




REPUBLIKA SLOVENIJA
MINISTRSTVO ZA NOTRANJE ZADEVE
POLICIJA

Letno poročilo o delu policije za 2016



povezava na PDF



povezava na SWF



Poročilo o delu policije za 2016

Priprava:

Ministrstvo za notranje zadeve, Policija, Služba generalnega direktorja policije, Sektor za odnose z javnostmi in Sektor za razvoj in sistemske naloge, Oddelek za načrtovanje in analitiko

Uporabljene fotografije so prispevale policijske enote in so iz arhiva policije.
Nekateri prizori so iz resničnih dogodkov in usposabljanj, nekateri pa so zaigrani.

Oblikovanje:

Ministrstvo za notranje zadeve, Sekretariat, Služba za upravno poslovanje in grafiko

Lektoriranje:

Nataša Podhraški, Ministrstvo za notranje zadeve, Služba za prevajanje, lektoriranje in informacijsko-knjižnično dejavnost

Ljubljana, april 2017

Letno
poročilo
o delu
policije
za
2016

[vsebina]

nagovor generalnega direktorja policije **7**

metodološka pojasnila **10**

temeljni poudarki **14**

nadzorne plošče **18**

#1 značilnosti dela policije v 2016 24

#2 delo na posameznih delovnih področjih 30

2.1 temeljne dejavnosti 30

2.1.1 preprečevanje, odkrivanje in preiskovanje kriminalitete **31**

2.1.2 vzdrževanje javnega reda in zagotavljanje splošne varnosti ljudi
in premoženja **36**

2.1.3 zagotavljanje varnosti cestnega prometa **39**

2.1.4 nadzor državne meje in izvajanje predpisov o tujcih **42**

2.1.5 varovanje določenih oseb in objektov **44**

2.2 druge dejavnosti 46

2.2.1 policijsko delo v skupnosti in preventivna dejavnost **47**

- 2.2.2 operativno-komunikacijska dejavnost **50**
- 2.2.3 forenzična in kriminalističnotehnična dejavnost **51**
- 2.2.4 raziskovalna, analitska in kriminalistična obveščevalna dejavnost **52**
- 2.2.5 nadzorna dejavnost **55**
- 2.2.6 spremljanje izvajanja policijskih pooblastil in ogrožanja policistov **56**
- 2.2.7 reševanje pritožb **58**
- 2.2.8 notranje preiskave **60**
- 2.2.9 informacijska in telekomunikacijska dejavnost **61**
- 2.2.10 kadrovske in organizacijske zadeve **62**
- 2.2.11 izobraževanje, izpopolnjevanje in usposabljanje **66**
- 2.2.12 finančno-materialne zadeve **68**
- 2.2.13 mednarodno sodelovanje **70**
- 2.2.14 odnosi z javnostmi **73**
- 2.2.15 dejavnost specializiranih policijskih enot **74**

#3 statistični podatki 76

seznam uporabljenih kratic 146



Spoštovani!

Pred vami je natančen in vsebinsko bogat povzetek dela policije v letu 2016. Čeprav letna poročila nikoli ne morejo v celoti zajeti vseh nalog, dosežkov in izzivov, s katerimi se srečujemo, bo obširen pregled dela in rezultatov bralcu zagotovo približal delovno dinamiko naše institucije, ki je v 2016 med drugim ponosno praznovala svojo 25. obletnico delovanja v samostojni Sloveniji.

Leto 2016 je bilo eno izmed tistih, na katera bomo čez čas gledali kot na prelomnico, ki je sprožila sistemske premike v policiji. Ob začetku leta se je zdelo, da se staro sploh ni končalo, saj smo vstopili v nadaljevanje najbolj množičnih migracij v zgodovini Slovenije. K sreči se je situacija sčasoma umirila, kar je razbremenilo zaposlene v policiji, ki so po več kot pol leta trajajočih povečanih migracijah že pošteno čutili sistemsko, zdravstveno in psihološko obremenitev na vseh ravneh policijskega dela. Poleg tega je leto zaznamovala ena najdaljših stavk policistov v zgodovini te institucije. Dolgotrajna obremenitev je znova razkrila našo kadrovsko, materialno-tehnično in finančno podhranjenost, ki je zahtevala korenite ukrepe, na katere sicer opozarjamo že leta.

Na srečo so bila opozorila slišana in policija je končno dobila dovoljenje za okrepitev z novimi kadri in

opremo ter možnost višjega vrednotenja poklica, kar je z vidika izboljšanja delovnih razmer eden večjih dosežkov preteklega leta. Žal je škoda zaradi varčevalnih ukrepov precej večja, kot jo je mogoče popraviti v enem letu, a kadrovska okrepitev in finančna injekcija, s katero smo lahko policistom zagotovili več zaščitnih sredstev in vsaj nekoliko izboljšali precej iztrošen vozni park, sta vseeno dali nov zagon in upanje, da so odgovorni končno doumeli, da zagotavljanje pogojev za uresničevanje poslanstva policije ne sme biti le interes policije, temveč interes celotne družbe, saj gre ne nazadnje za zagotavljanje varnosti prav slehernemu njenemu članu.

Žal pa bo preteklo še nekaj časa, preden bo policijski poklic dobil tudi ustrezno veljavo, saj ni enak poklicu uradnika, temveč je specifičen. Policijsko delo je vedno odstopalo od rutine in povprečnosti. Od nekdaj velja za nepredvidljivo in nevarno. To se je ponovno pokazalo na najkrutejši način, ko sta poleti dva dogodka nasilno in mnogo prežgodaj prekinila življenjsko pot dveh naših kolegov. Zdi se, kot bi se leta 2014, ko je bil med opravljanjem policijskega dela prvič po letu 1997 ubit policist, odprla Pandorina skrinjica. Povečevanje števila ubitih policistov in stopnjevanje resnosti napadov na policiste sta postala realnost, ki se je moramo zavedati in zoper njo konkretno ukrepati.

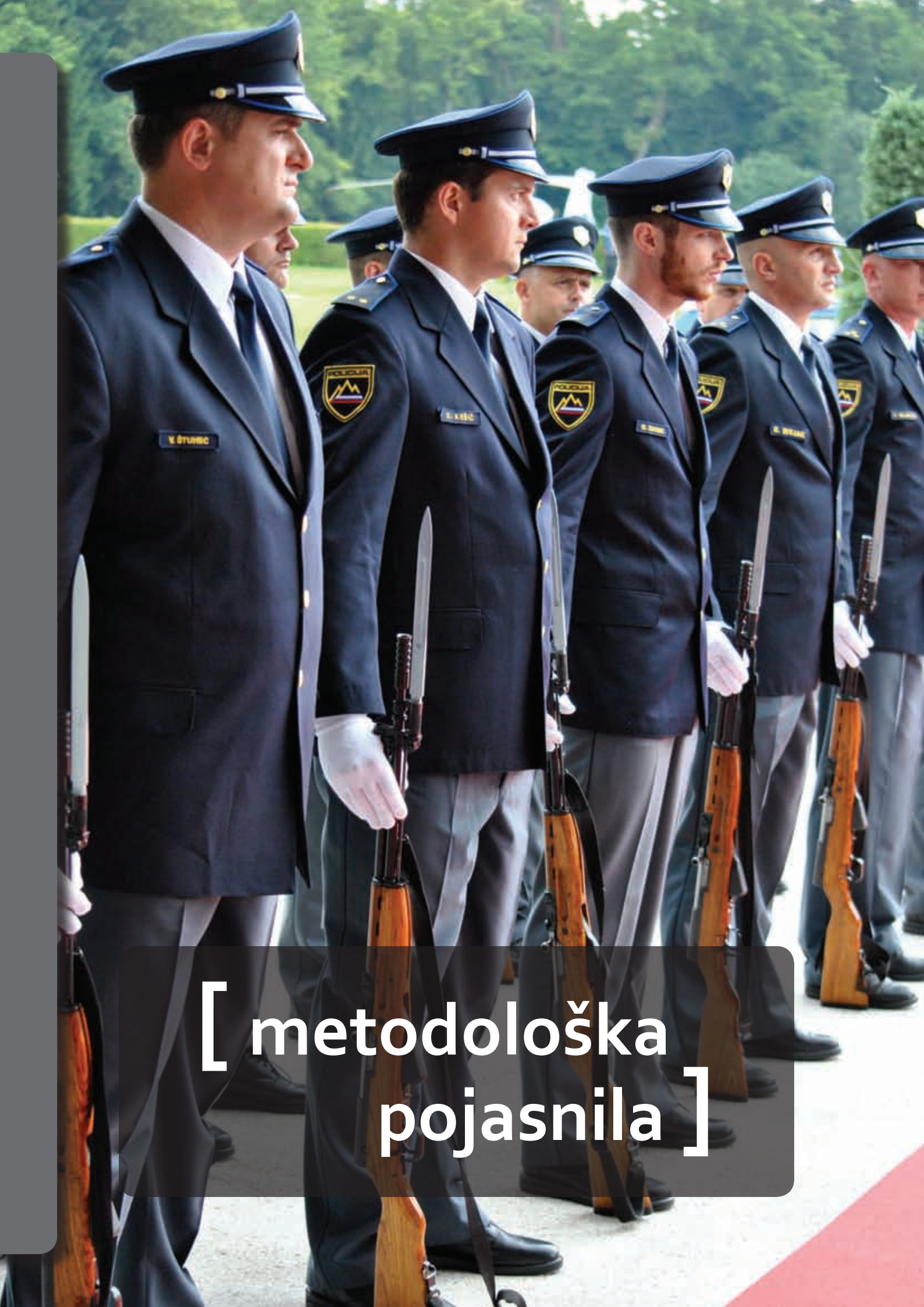
Vse večja ogroženost policistov, še večja nepredvidljivost varnostnih dogodkov, spreminjanje pojavnih oblik kriminalitete, selitev kriminala na splet itd. – vse to so več kot tehtni razlogi, ki so s konkretnimi dogodki v letu 2016 sprožili zahteve za spremembo ključnih policijskih zakonov in sprejem novih policijskih pooblastil. Optimistično prepričanje, da je odločevalska javnost na policijo začela gledati z drugačnimi očmi, se je že v prvem poskusu spreminjanja zakonodaje sesulo v prah. Pri skoraj vseh predlaganih ukrepih je bilo izraženo nasprotovanje, ki pogosto ni premoglo kredibilne argumentacije, temveč le prazno in populistično mnenje, da se spreminjamo v t. i. policijsko državo. Vemo, kaj pomeni policijska država, in Slovenija je daleč od tega. Dejstvo je, da policija pooblastil oziroma ukrepov, ki jih predlaga, ne potrebuje zase, ampak zato, da izvršuje ustavno in zakonsko zagotovljeno pravico ljudi do varnosti. Večina državljanov to razume, saj se do dela policije opredeljujejo na podlagi lastnega izkustva, kar se izraža tudi z anketami javnega mnenja, ki kažejo, da ljudje policiji še vedno zaupajo.

Zato ni razloga, da bi policijo potiskali nazaj v kameno dobo, ampak ji je treba omogočiti, da s svojimi pooblastili in opremo sledi razvoju kriminalitete ter se suvereno postavlja ob bok drugim evropskim policijam. Le tako se bo lahko uspešno spopadala z izzivi, ki jo čakajo v prihodnje.

In teh izzivov bo zagotovo veliko. Zadnja leta, tudi leto 2016, so namreč skoraj praviloma zaznamovali pojavi, s katerimi se policija v preteklosti ni pogosto srečevala in ki nakazujejo, da bodo postali stalnica. Naše delo, vzdržljivost in motiviranost so bili na resni preizkušnji, a kot še vsakič do zdaj smo ovire uspešno premagali. Največja zasluga in zahvala za to gre zagotovo že velikokrat slišnemu in skoraj iztrošenemu, a še kako resničnemu dejstvu, da poklic policista presega pojem poklica in sčasoma, hočeš nočeš, postane način življenja.

Marjan Fank
generalni direktor policije





[metodološka
pojasnila]

V letnem poročilu o delu policije 2016 predstavljeni statistični podatki so večinoma pridobljeni iz aplikacije Statistika za letna in polletna poročila. Tokrat je poročilo pripravljeno po novi metodologiji obdelave statističnih podatkov, katerih vrednosti v nekaterih delih ne moremo primerjati s starimi bazami podatkov. V poročilu se nekateri primerjalni statistični podatki iz preteklih let zaradi spremenjene metodologije zajemanja in prikazovanja razlikujejo od podatkov v prejšnjih letnih poročilih. Podatki so bili zamrznjeni in policijskim enotam dostopni na intranetu 11. 2. 2017, zato ne vključujejo podatkov, ki so bili v računalniški sistem vneseni pozneje. Napake so se odpravljale do 23. 2. 2017, ko se je baza ponovno zamrznila. Po tem datumu se baza podatkov ni več spreminjala. Pri prikazanih statističnih podatkih, ki niso bili pridobljeni iz te aplikacije, so navedeni viri in datumi njihove pridobitve.

Posamezne kategorije podatkov, preglednice in grafikoni, za katere so potrebna dodatna metodološka pojasnila, so označeni z zvezdico, pojasnila pa so navedena pod njimi.

Druga metodološka pojasnila:

- v poročilu so prikazana kazniva dejanja, razen kaznivih dejanj v cestnem prometu in kaznivih dejanj, ki se preganjajo na predlog in pri katerih je oškodovanec že ob podaji ovadbe odstopil od pregona [pisna izjava o umiku ali izjava o umiku predloga za pregon];
- preiskana kazniva dejanja so tista, pri katerih je bil osumljenec znan že ob prijavi ali odkritju

kaznivega dejanja ali pa ga je policija odkrila pozneje;

- kršitve zakonodaje o cestnem prometu niso vključene v kršitve predpisov o javnem redu;
- v okroglih oklepajih so primerjalni podatki za 2015, v oglatih oklepajih pa so druga pojasnila, viri in podobno;
- oznaka »o« v preglednicah pomeni, da pojav ni bil evidentiran, oznaka »-« pomeni, da pojava ni mogoče več opaziti ali se ni beležil [zakonske spremembe, sprememba metodologije evidentiranja], oznaka »...« pa pomeni, da izračun, izražen v %, ni smiseln, pri čemer se upoštevajo:
 - načelo kumulative [seštevek deležev določene celote v obravnavanem in primerjalnem obdobju je manjši od 100],
 - velik porast – več kot 150,0 %,
 - velik padec – več kot 80,0 %.

Za podporo odločanju so bile pripravljene nadzorne plošče [ang. *dashboards*] kriminalitete, javnega reda in miru, prometne varnosti, mejnih zadev in tujcev, policijskih pooblastil in prisilnih sredstev ter drugih zadev [kadri, finance, nadzori, varovanja ipd.].

Pri teh so bili podatki policije kombinirani z zunanjimi viri podatkov, in sicer po naslednji metodologiji:¹

- Število prebivalcev, vir: SURS – Število prebivalcev, statistične regije [v nadaljnjem

¹ Ker je SURS spremenil regionalizacijo in poimenovanje statističnih regij je nekoliko spremenjena metoda preračunavanja podatkov.



besedilu: SR], podatki za drugo polletje 2015.² Preračun števila prebivalcev iz statističnih regij na policijske uprave je potekal po naslednji metodi: PU Celje = koroška in savinjska SR z občinama Radeče in Bistrica ob Sotli, PU Koper = obalno-kraška in primorsko-kraška SR, brez občine Cerknica; PU Kranj = gorenjska SR; PU Ljubljana = osrednjeslovenska in zasavska SR ter z občinami Cerknica, Ribnica in Kočevje; PU Maribor = podravska SR; PU Murska Sobota = pomurska SR; PU Nova Gorica = goriška SR; PU Novo mesto = jugovzhodna slovenska in posavska SR brez občin Ribnica, Kočevje, Radeče in Bistrica ob Sotli.

- Skupni preračun prebivalcev za 5 ljubljanskih policijskih postaj [Center, Šiška, Vič, Bežigrad in Moste] je narejen tako, da so prebivalcem MOL prišteti prebivalci občin Dol pri Ljubljani, Škofljica, Ig, Brezovica, Horjul in Dobrova - Polhov Gradec.³
- Poslovni subjekti, vir: AJ PES – Poslovni subjekti

v Poslovnem registru Slovenije po statističnih regijah in skupinah, stanje 31. 12. 2015.⁴ V poslovne subjekte so vštete gospodarske družbe, zadruge, pravne osebe javnega prava, nepridobitne organizacije – pravne osebe zasebnega prava ter društva, niso pa zajeti samostojni podjetniki posamezniki in druge fizične osebe, ki opravljajo registrirane oziroma s predpisom določene dejavnosti. Preračun števila subjektov iz statističnih regij na policijske uprave je potekal po enaki metodologiji kot preračun števila prebivalstva.

- Kilometri javnih cest, vir: SURS – Cestna infrastruktura, Slovenija, 2012, končni podatki, dolžine cest po kategoriji.⁵ Preračun dolžine javnih cest iz statističnih regij na policijske uprave je potekal po enaki metodologiji kot preračun števila prebivalstva.

² Vir: Prebivalstvo po starosti in spolu, statistične regije, Slovenija, polletno; [http://pxweb.stat.si/pxweb/Databse/Dem_soc/05_prebivalstvo/10_stevilo_preb/10_05C20_prebivalstvo_stat_regije.asp](http://pxweb.stat.si/pxweb/Databse/Dem_soc/05_prebivalstvo/10_stevilo_preb/10_05C20_prebivalstvo_stat_regije/10_05C20_prebivalstvo_stat_regije.asp); 26. 2. 2016.

Prebivalstvo po starosti in spolu, občine, Slovenija, polletno; http://pxweb.stat.si/pxweb/Databse/Dem_soc/05_prebivalstvo/10_stevilo_preb/20_05C40_prebivalstvo_obcine/20_05C40_prebivalstvo_obcine.asp; 26. 2. 2016.

³ Vir kot pri opombi 2.

⁴ Vir: http://www.ajpes.si/doc/Registri/PRS/Porocila/posl_subj_reg_skup_31122015.pdf; 26. 2. 2016.

⁵ Vir: http://pxweb.stat.si/pxweb/Dialog/varval.asp?ma=2221303S&ti=&path=../Database/Ekonomsko/22_transport/02_22212_cestni_transport/01_22213_infrastruktura/&lang=2; 26. 2. 2016.





[temeljni poudarki]

O koliščine in dejavniki, ki so v 2016 zaznamovali delo in delovanje policije:

- tako kot leto prej je bilo tudi 2016 v znamenju obvladovanja migrantskega toka.⁶ Po ukinitvi reguliranega migrantskega toka so se razmere umirile. Policija je po vsej državi, še posebno pa na območjih, kjer je obravnavala migrante, nenehno zagotavljala javni red in visoko stopnjo varnosti;
- razvoj lastne aplikativne rešitve eMigrant za podporo registraciji in kontroli migrantov znotraj reguliranega migrantskega toka, ki je omogočila zajem biometričnih podatkov in spremljanje družin ter s tem olajšala delo policije, postopek pa je bil maksimalno poenostavljen, pri čemer so bili upoštevani vsi varnostni standardi;
- obisk predsednika Ruske federacije Vladimirja Putina [ob 100. obletnici spomina na smrt ruskih ujetnikov] je bil velik varnostni izziv. V nasprotju z obiskoma leta 2001 in 2011 je ruski predsednik tokrat prepotoval skoraj pol Slovenije, kar je zaradi visokih varnostnih standardov, ki jih zahteva varovanje tuje osebe po I. stopnji, pomenilo ogromno truda varnostnih organov;
- napadi na policiste niso bili pogostejši, a posledice so veliko bolj tragične: junija je nemški državljani v prsni koš zabodel brežiškega policista, ki je za posledicami ran umrl. Drugi tragični dogodek se je zgodil v strelnem obračunu v Splošni bolnišnici Izola. Pri opravljanju policijskih nalog je en policist umrl, en pa je bil huje ranjen;
- januarja se je na primorski avtocesti zgodilo največje verižno trčenje pri nas, štirje udeleženci so umrli. V trčenju je bilo udeleženih 56 vozil in 128 oseb;
- stavka zaposlenih v policiji, ki se je začela sredi novembra 2015, je trajala vse do junija 2016. Delo policije je v obdobju stavkovnih dejavnosti

potekalo nemoteno. Zaradi tega ni bila ogrožena varnost ljudi in premoženja, prav tako stavka ni vplivala na splošno varnostno situacijo v državi;

- ponovna raziskava o ocenah in stališčih prebivalcev Slovenije o delu policije. Izsledki kažejo relativno dobre ocene in v delih, ki jih je mogoče primerjati, je javno mnenje o policiji boljše kot v raziskavi izpred dveh let;
- vozni park je bogatejši za 30 novih motornih koles BMW, 8 službenih vozil za ogled krajev prometnih nesreč, 5 civilnih vozil Provida, 5 vozil VW Caddy. Pomembna pridobitev sta 2 nova patroljna čolna P-08 in P-16;
- 27. junija 2016, ob dnevu policije, je bilo še posebno slovesno zaradi 25. obletnice Policije v samostojni Sloveniji; slovesno je bil odprt tudi spominski park v Tacnu.



⁶ Z izrazoma migracije in migrantski tok so mišljene vse osebe, kot jih opredeljuje Resolucija o imigracijski politiki Republike Slovenije [UL RS 40/1999]: »Mednarodne migracije se pojavljajo večinoma v treh oblikah: kot regularne, svobodne migracije posameznikov, ki po lastni volji in v okviru obstoječih zakonov spremenijo državo svojega prebivališča; kot prisilne migracije, ko ljudje bežijo bodisi kot posamezniki v strahu pred preganjanjem ali množično zaradi strahu pred kolektivnimi kršitvami človekovih pravic ali humanitarnega prava ter drugimi okoliščinami, ki jih povzročajo različni konflikti in katastrofe; ter kot nezakonite migracije, ki zadevajo prepovedane prehode meja in nedovoljeno bivanje v tuji državi.«

Poglavitna odstopanja statističnih kazalnikov dela policije za 2016:

- policija je obravnavala 61.574 kaznivih dejanj ali za 26,6 % manj od 10-letnega povprečja, ki znaša 83.891;
- preiskanost kaznivih dejanj je bila 48,3 %, kar je 0,1 od. t. manj, kot je 10-letno povprečje. Največji delež preiskanosti imata PU Murska Sobota s 67,9 % in PU Novo mesto s 63,2 %, najmanjšo preiskanost ima PU Ljubljana s 40,8 % preiskanih kaznivih dejanj;



- delež kaznivih dejanj, ki jih je odkrila policija, se je v 2016 zmanjšal za 1,7 od. t. na 13,5 %, pri čemer ima PU Novo mesto najvišji delež lastne dejavnosti, in sicer 29,7 %, PU Ljubljana pa najmanjšega, tj. 8,9 %;
- število mrtvih zaradi posledic kaznivih dejanj se je zmanjšalo s 56 na 43;
- število kaznivih dejanj gospodarske kriminalitete se še vedno zmanjšuje. V 2016 jih je policija obravnavala za 18,8 % manj, njihov delež v celotni kriminaliteti pa se je zmanjšal na 16,6 %;
- delež škode gospodarske kriminalitete v celotni kriminaliteti se je povečal za 8,2 od. t. na 87,8 %;
- število tipičnih korupcijskih kaznivih dejanj se je z 89 povečalo na 199, pri čemer je bilo ovadenih 233 (105) oseb;
- od leta 2012 se zmanjšuje število obravnavanih kršitev predpisov o javnem redu. V 2016 jih je

bilo za 3,9 % manj kot v 2015 in za 24,9 % manj kot v 2012. Množični kršitvi javnega reda sta bili 2 (8);

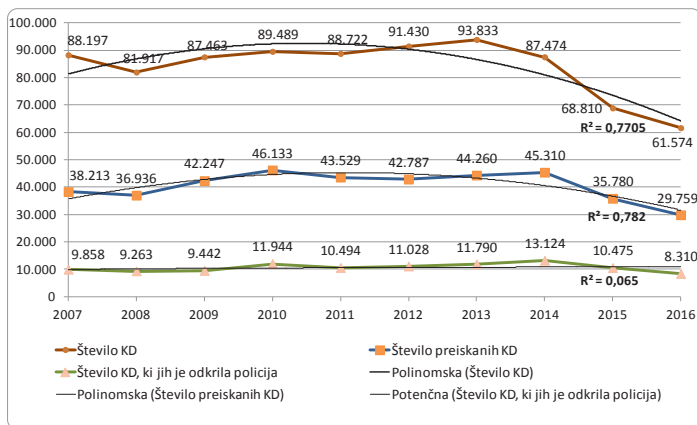
- nadaljeval se je tudi trend zmanjševanja števila obravnavanih prometnih nesreč, ki se je začel z letom 2012. V 2016 jih je bilo obravnavanih za 0,1 % manj kot v 2015 in za 18,6 % manj kot v 2012. V njih je umrlo 130 (120) ali za 8,3 % več ljudi. Pri nadzoru cestnega prometa je bilo ugotovljenih tudi 14,1 % manj kršitev;
- nadzor državne meje in izvajanje predpisov o tujcih sta bila v začetku 2016 popolnoma v znamenju obvladovanja migrantskih tokov. V celem letu je bilo ugotovljenih 6,4 % manj nedovoljenih prebivanj, število nedovoljenih vstopov v državo na notranji meji se je z 2.183 zmanjšalo na 765, zaznanih je bilo 1.162 (465) nedovoljenih prehodov državne meje;
- število obravnavanih kaznivih dejanj uradnih oseb v policiji se je povečalo s 65 na 85 in s tem doseglo najvišjo vrednost v zadnjih petih letih.



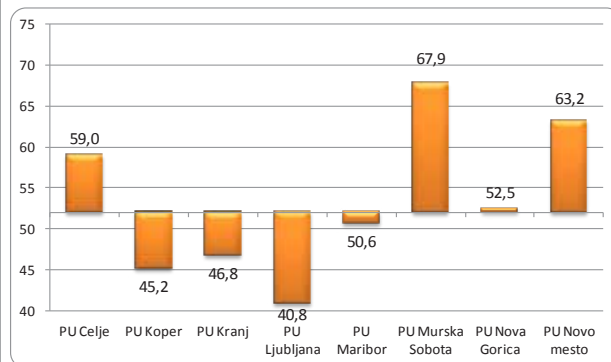


KRIMINALITETA V 2016

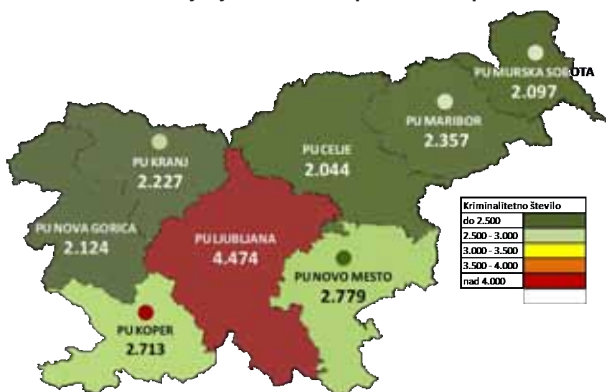
Kazniva dejanja, preiskana kazniva dejanja in kazniva dejanja, ki jih je odkrila policija v obdobju 2007–2016



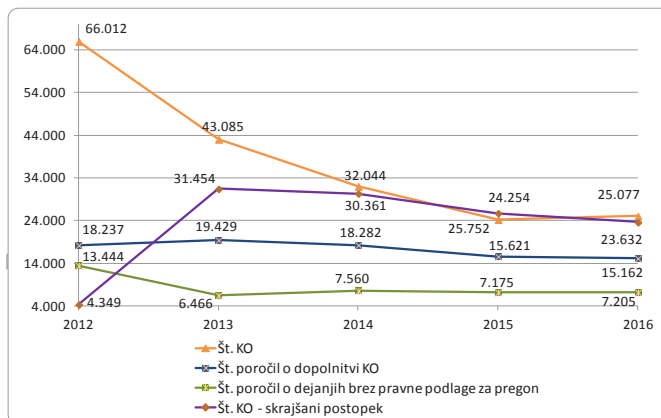
Preiskanosť kaznivih dejanj po PU [v %]



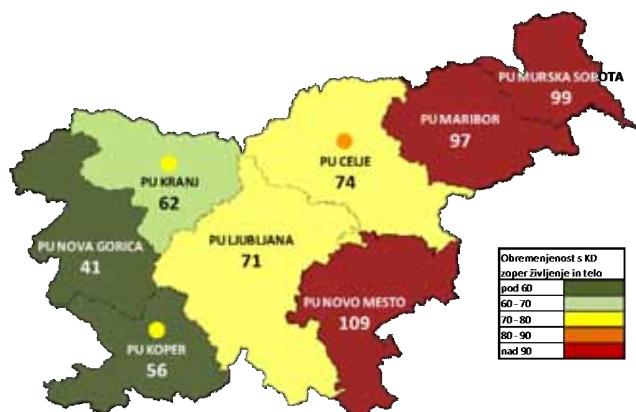
Kazniva dejanja na 100.000 prebivalcev po PU



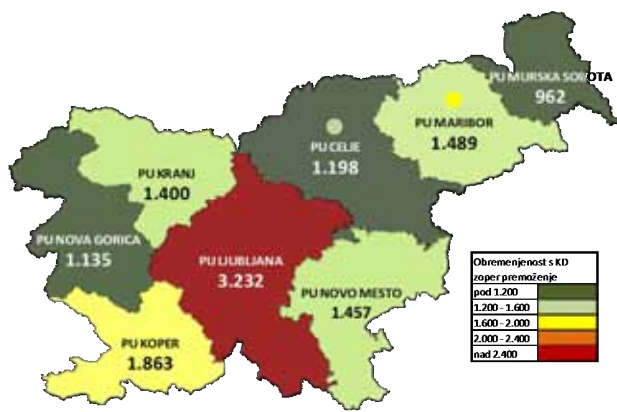
Zaključni dokumenti obravnavanih kaznivih dejanj



Kazniva dejanja zoper življenje in telo na 100.000 prebivalcev po PU



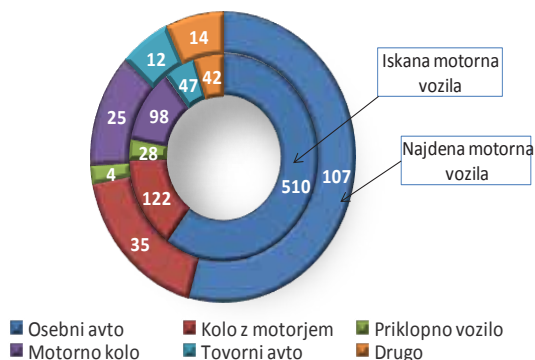
Kazniva dejanja zoper premoženje na 100.000 prebivalcev po PU



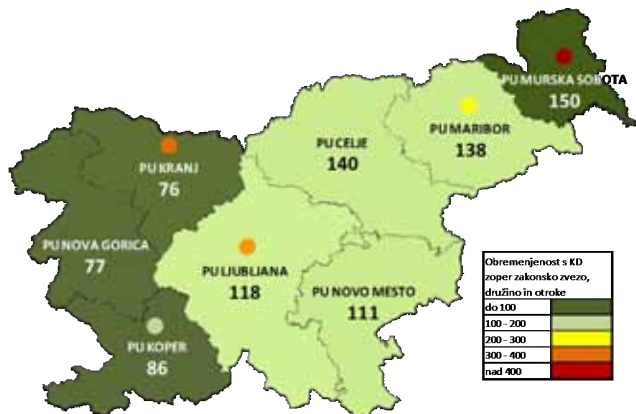
Sprememba ranga policijskih uprav v 2016 je prikazana s krogci v barvi ranga, v katerem je bila v 2015.

KRIMINALITETA V 2016

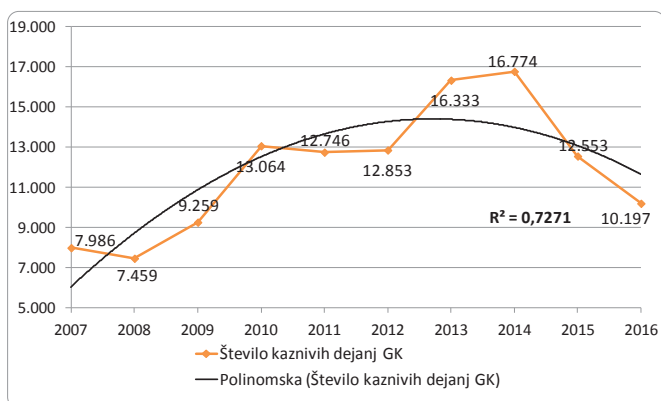
Iskana in najdena motorna vozila po kategorijah



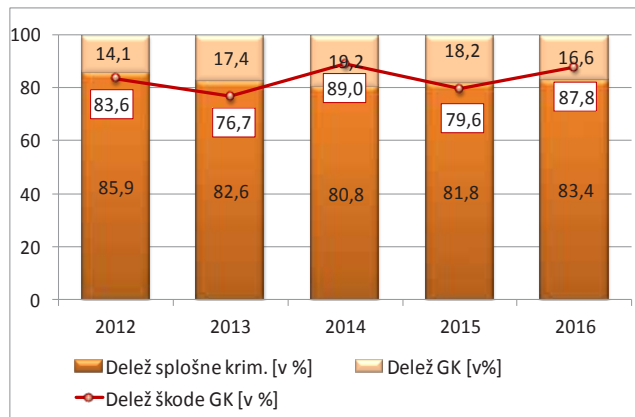
Kazniva dejanja zoper zakonsko zvezo, družino in otroke na 100.000 prebivalcev po PU



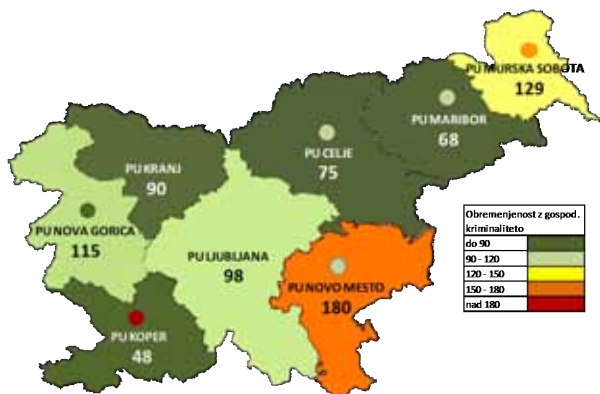
Gospodarska kriminaliteta [GK] v obdobju 2007–2016



Struktura kriminalitete z deležem škode zaradi gospodarske kriminalitete



Kazniva dejanja gospodarske kriminalitete na 1.000 poslovnih subjektov po PU

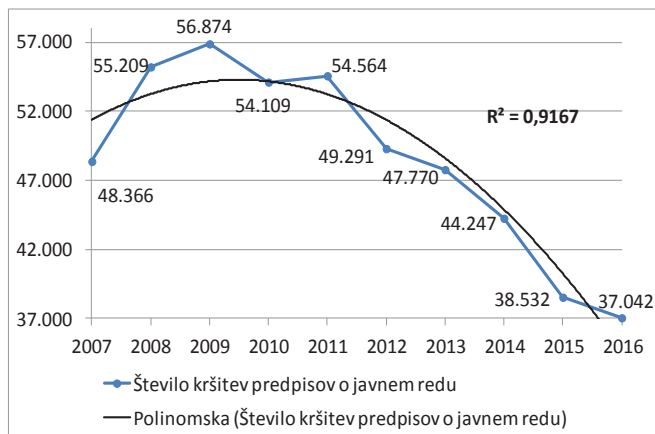


Kazniva dejanja zlorabe prepovedanih drog na 100.000 prebivalcev po PU

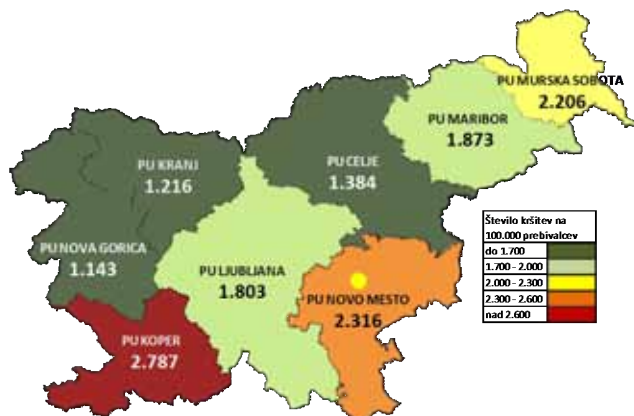


JAVNI RED IN MIR V 2016

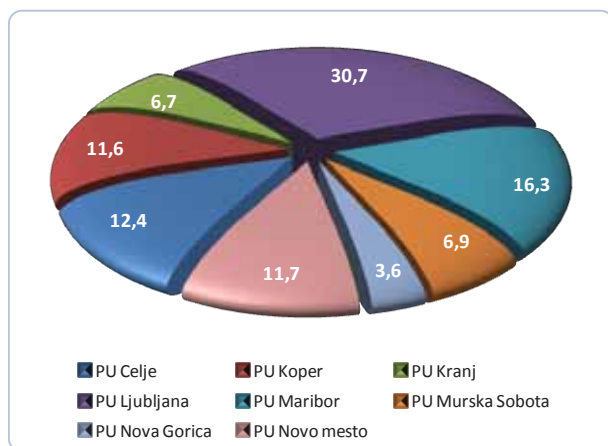
Kršitve predpisov o javnem redu v obdobju 2007–2016



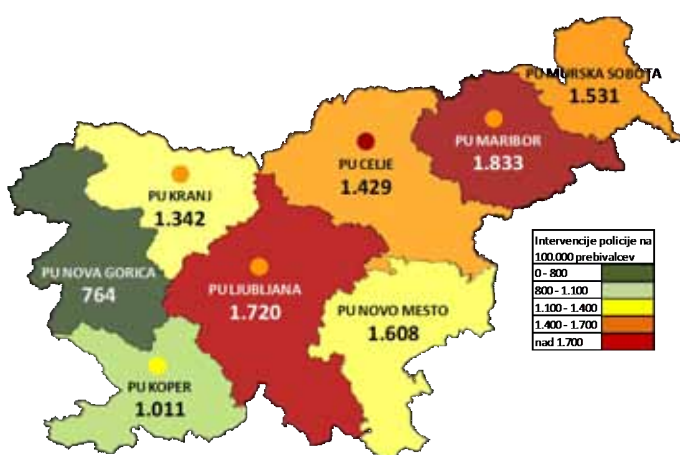
Kršitve predpisov o javnem redu na 100.000 prebivalcev po PU



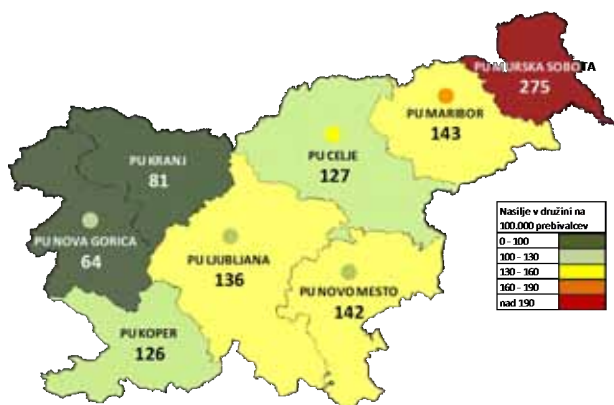
Deleži kršitev predpisov o javnem redu po PU



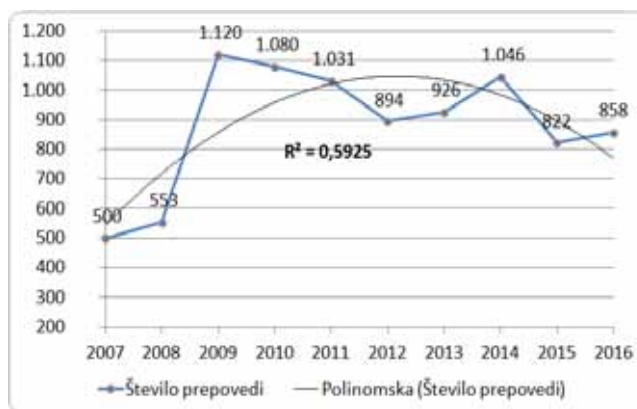
Intervencije policije na 100.000 prebivalcev po PU



Prekrški z znaki nasilja v družini na 100.000 prebivalcev po PU

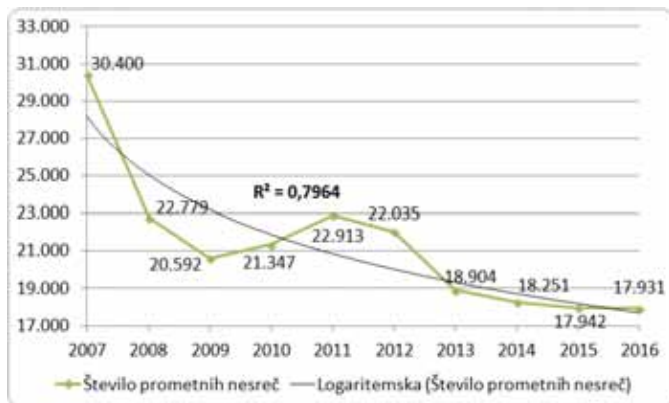


Izrečene prepovedi približevanja določenemu kraju oziroma osebi v obdobju 2007–2016

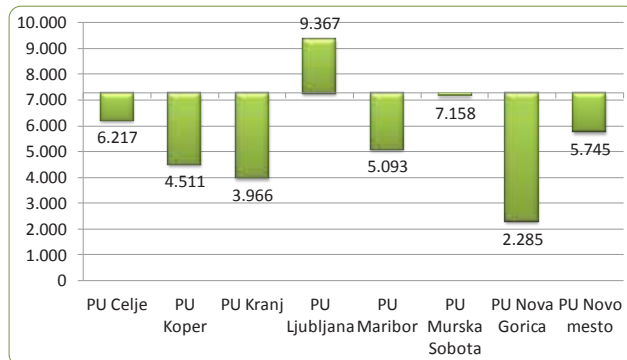


PROMETNA VARNOST V 2016

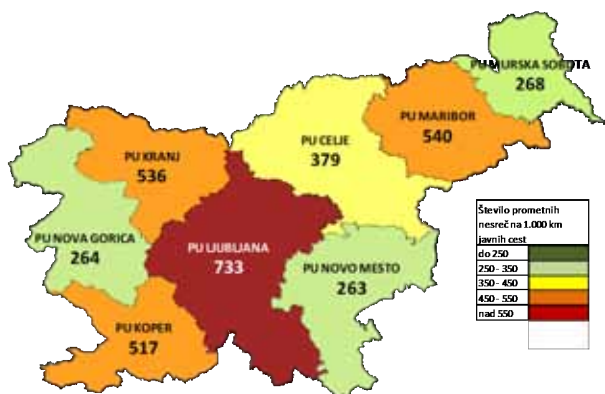
Prometne nesreče v obdobju 2007–2016



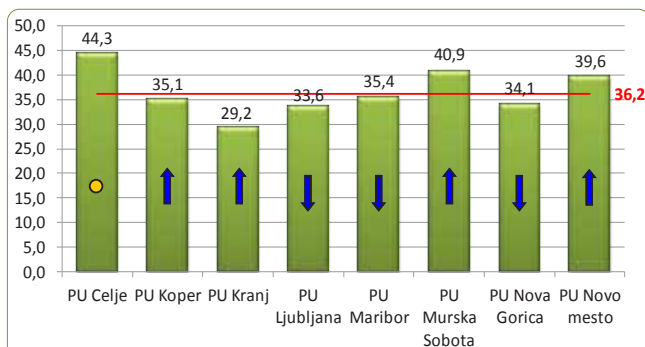
Število obravnavanih kršitev v cestnem prometu na 1.000 km javnih cest



Prometne nesreče na 1.000 km javnih cest po PU

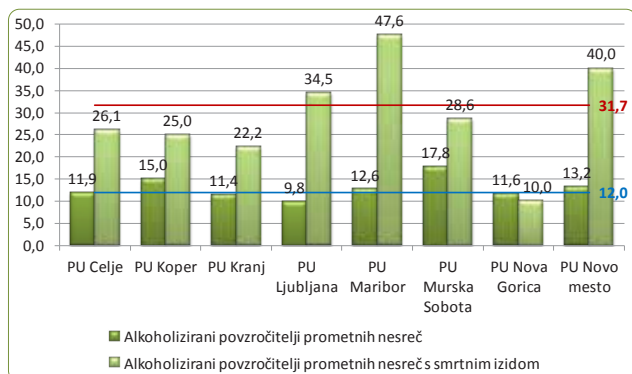


Delež prometnih nesreč z mrtvimi in poškodovanimi glede na vse prometne nesreče po PU [v %]

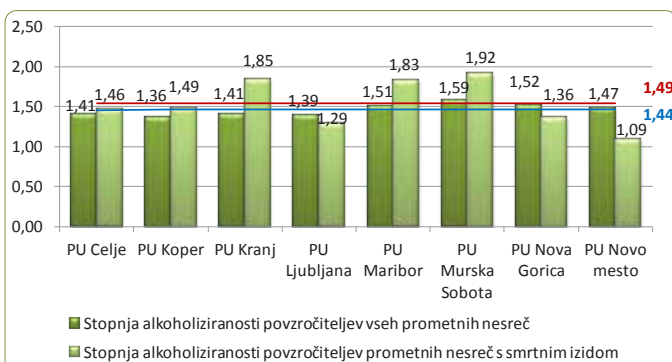


S puščicami je prikazan porast ali upad deleža prometnih nesreč z mrtvimi in poškodovanimi glede na 2015. Krogec je znak za spremembo $\leq 0,5$ od. t.

Delež alkoholiziranih povzročiteljev vseh prometnih nesreč in prometnih nesreč s smrtnim izidom [v %]

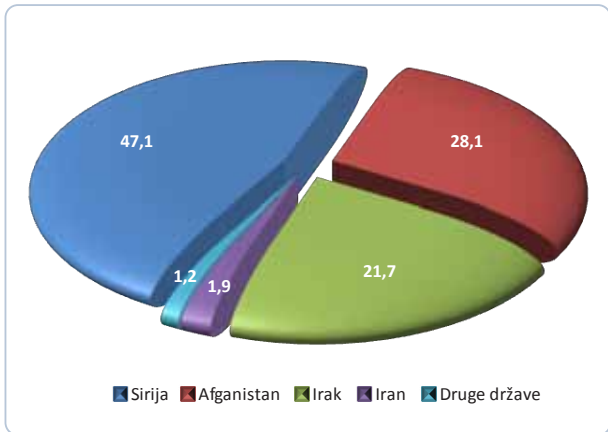


Povprečna stopnja alkoholiziranosti povzročiteljev vseh prometnih nesreč in nesreč s smrtnim izidom [v g/kg]

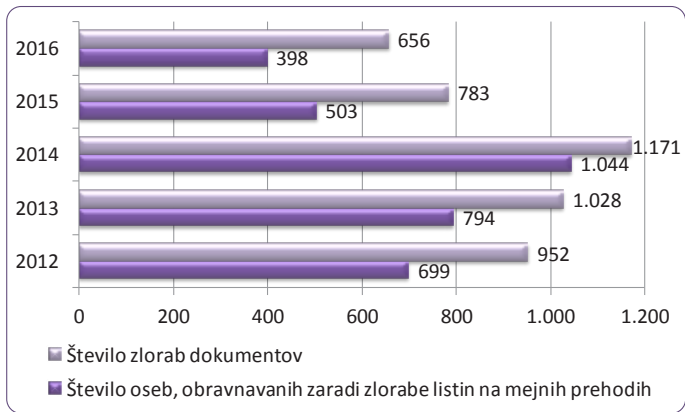


MEJNE ZADEVE IN TUJCI V 2016

Državljanstvo tujcev, ki so v RS vstopili v okviru reguliranega migracijskega toka na zahodno-balkanski poti

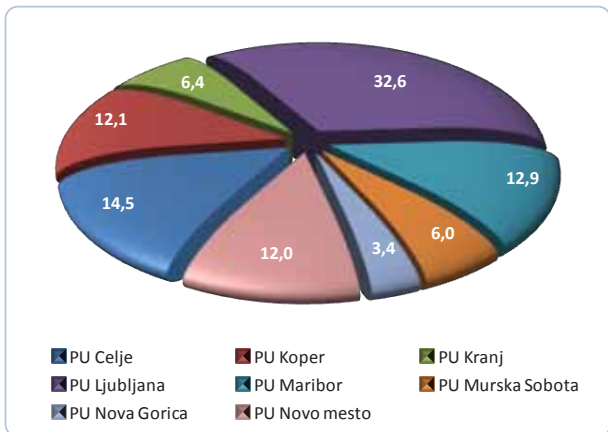


Zlorabe dokumentov in osebe, obravnavane zaradi zlorabe listin na mejnih prehodih

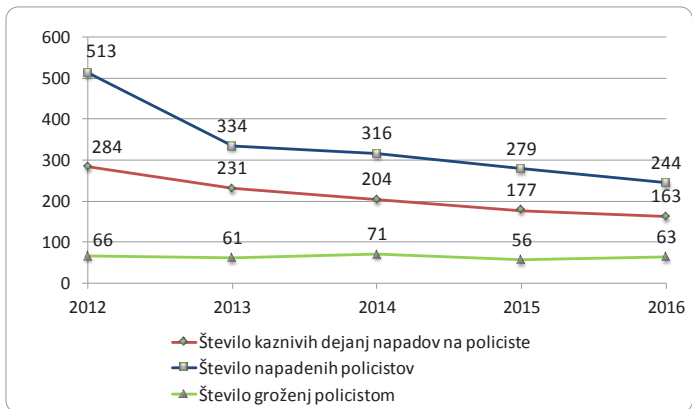


POLICIJSKA POOBLASTILA IN PRISILNA SREDSTVA V 2016

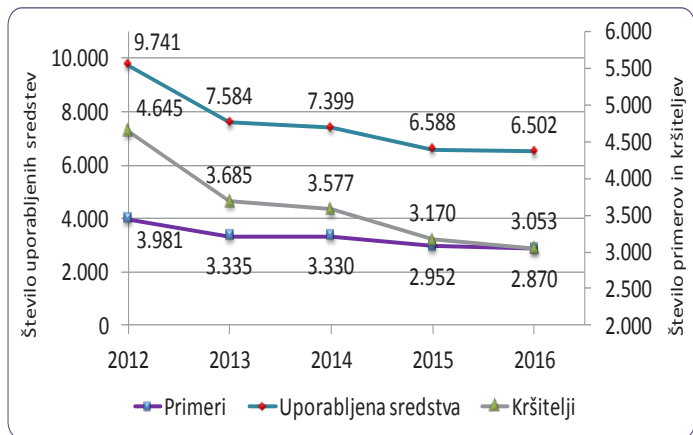
Deleži uporabe prisilnih sredstev po PU [v %]



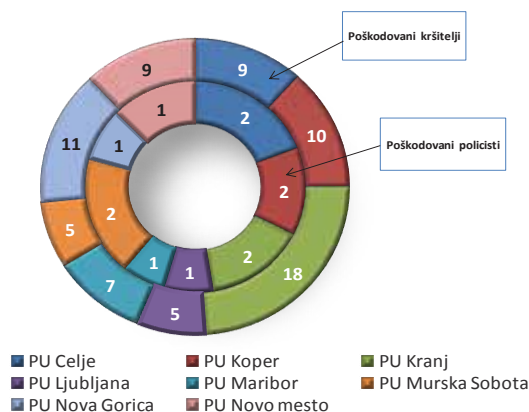
Napadi na policiste in grožnje



Uporaba prisilnih sredstev

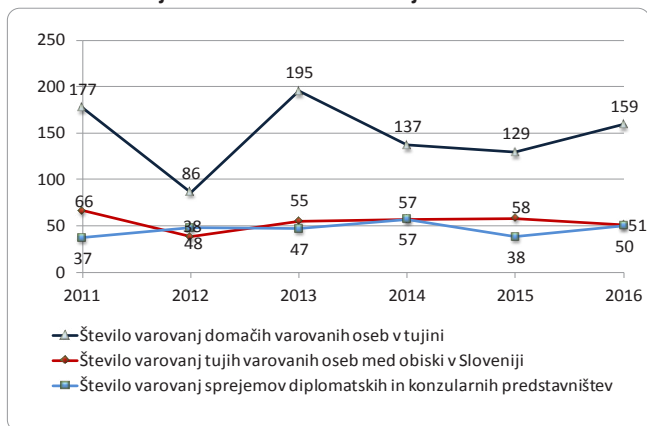


Poškodovani kršitelji in policisti na 100 primerov uporabe prisilnih sredstev

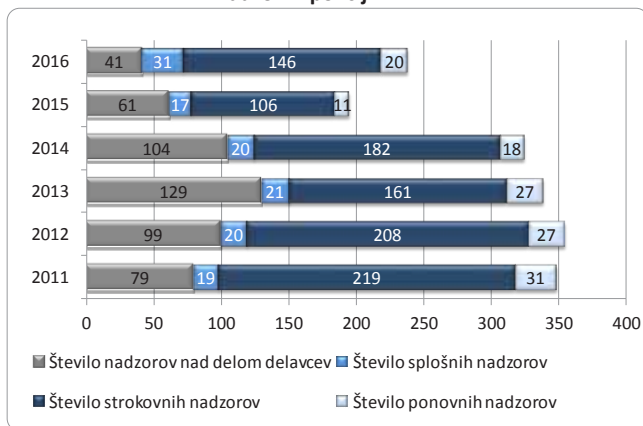


DRUGE ZADEVE POLICIJE V 2016

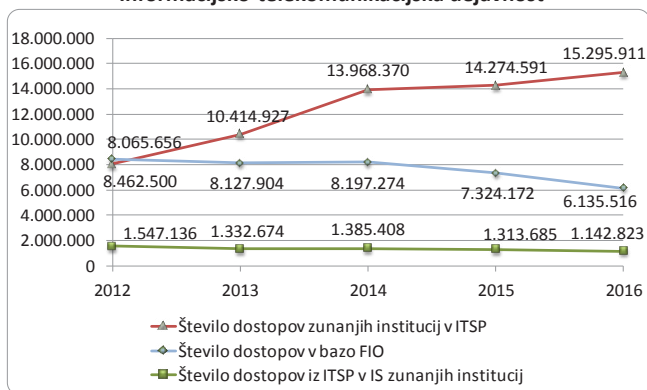
Dejavnosti centra za varovanje in zaščito



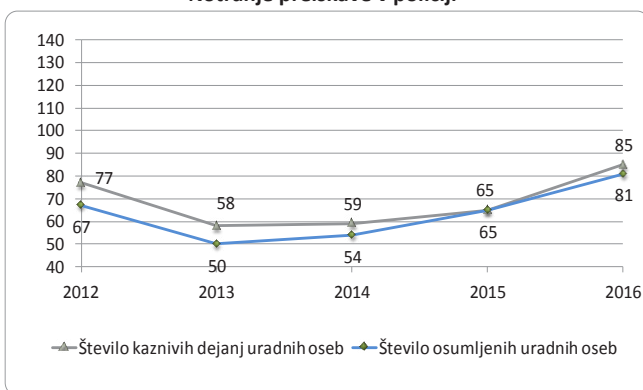
Nadzori v policiji



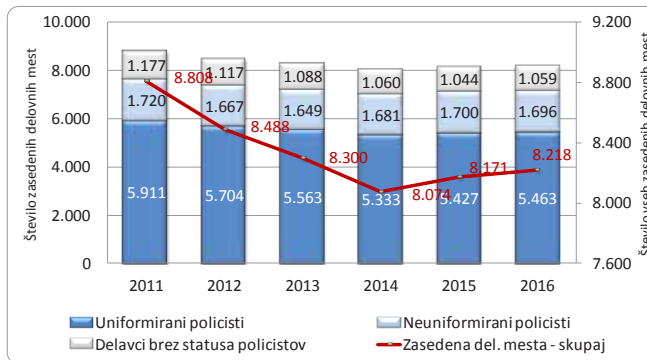
Informacijsko-telekomunikacijska dejavnost



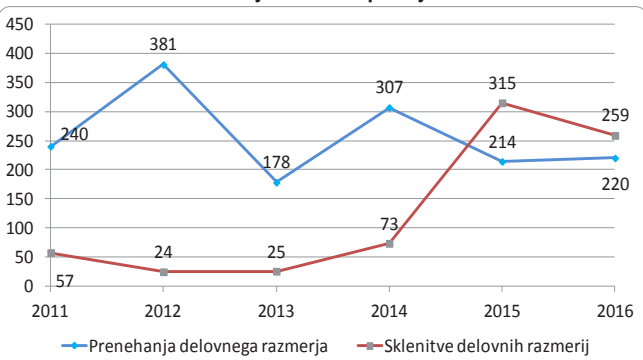
Notranje preiskave v policiji



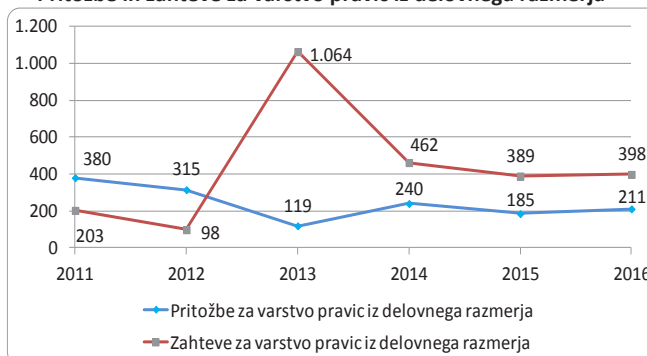
Zasedenost delovnih mest in kadrovska struktura



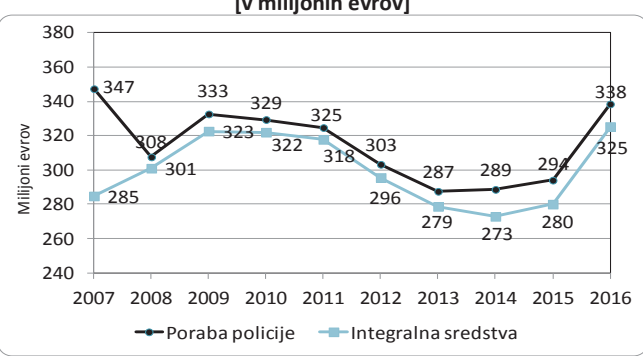
Gibanje kadrov v policiji



Pritožbe in zahteve za varstvo pravic iz delovnega razmerja



Poraba proračunskih sredstev policije [v milijonih evrov]





[#1 značilnosti dela
policije v 2016]

Evropa je doživela največje množične migracije po drugi svetovni vojni, kar se je močno izrazilo tudi v delu slovenske policije v 2016. Del že tako skopih kadrovskih enot je morala nameniti reševanju migrantske problematike, kar je močno vplivalo na delo celotne policije. Zaradi kadrovskega primanjkljaja policistov in njihovega angažiranja v migrantski problematiki je bilo treba odpovedati manj nujne zadeve oziroma naloge.

Policija se je na množične migracije odzvala z več ukrepi – z aktiviranjem operativnih štabov, generalno policijsko klavzulo, pomožno policijo, vzpostavitev sprejemnih in namestitvenih centrov [sodelovala je s silami zaščite in reševanja pri namestitvi in oskrbi beguncev], pripravo načrtov, intenzivnim mednarodnim sodelovanjem ter operativnimi in drugimi ukrepi. Tako je zagotovila stabilne varnostne razmere v državi in preprečila nenadzorovan vstop migrantov ter njihovo gibanje po državi. Razvila je tudi lastno aplikativno rešitev eMigrant za podporo registraciji in kontroli migrantov znotraj reguliranega migrantskega toka. To je omogočilo zajem biometričnih podatkov in spremljanje družin. Tako je bilo olajšano delo policije, postopek pa je bil kar najbolj poenostavljen, pri čemer so bili upoštevani vsi varnostni standardi.

K zmanjšanju preventivnih dejavnosti v prvi polovici leta je deloma prispevala tudi stavka policistov. Opravljanje preventivnih nalog namreč ni med nalogami, ki jih morajo policisti na podlagi 76. člena Zakona o organiziranosti in delu v policiji [v nadaljnjem besedilu: ZODPol] opravljati tudi med stavko. Stavka se je začela sredi novembra 2015 in je trajala do

podpisanega dogovora med Vlado Republike Slovenije in reprezentativnima policijskima sindikatoma v juniju 2016. Nesporno je, da je bila policija več let finančno, kadrovsko in tehnično zapostavljena. Vladna pogajalska skupina in pogajalska skupina obeh sindikatov v policiji sta dosegli dogovor in uskladili vsebino Stavkovnega sporazuma⁷. Na podlagi tega so bili policisti s 6. 9. 2016 razporejeni na nova delovna mesta z višjimi izhodiščnimi razredi. Ob tem je bilo izdanih 6.883 sklepov in 4.644 odločb o imenovanju v naziv.

Eden pomembnejših ukrepov za varovanje zunanje schengenske meje je bilo tudi nadaljevanje postavitve začasnih tehničnih ovir, postavitve vrat za zaporo mejnih prehodov ob ponovitvi množičnih migracij in priprave logističnih ter organizacijskih ukrepov za pripravo na morebitno ponovitev množičnih migracij. Policiji so pri varovanju državne meje pomagali pripadniki Slovenske vojske. Skupaj z njimi so se vzdrževale in pregledovale začasne tehnične ovire na posameznih odsekih južne meje, v pripravljenosti so sprejemni centri za migrante, prav tako je predvideno aktiviranje sprejemno-registracijskih centrov ob meji s Hrvaško, če bi bilo to, glede na število obravnavanih tujcev, potrebno.

Mednarodno sodelovanje glede državne meje in tujcev je bilo usmerjeno predvsem v sodelovanje v operativnih dejavnostih agencije Frontex s ciljem obvladovanja situacije na najbolj ogroženih delih zunanjih meja Evropske unije [v nadaljnjem besedilu: EU]. Policija je sodelovala tudi v skupnih dejavnostih,

⁷ Uradni list RS, št. 40/16.

ki so jih organizirale evropske agencije, predsedstvo Sveta EU in DCAF. Mednarodno sodelovanje je v največjem delu potekalo tudi prek obeh centrov za policijsko sodelovanje [Center za policijsko sodelovanje Vrata - Megvarje in Center za sodelovanje varnostnih organov Dolga vas] ter v dvostranskih aktivnostih z varnostnimi organi sosednjih držav.

Skladno z ReDRPPol⁸ se pri kadrovskih in organizacijskih zadevah poskuša z aktivno politiko zaposlovanja zagotavljati vzdržna fluktuacija kadra. V policiji je bilo konec leta 2016 zasedenih 8.218 (8.171) delovnih mest. Kadrovski načrt na podlagi metodologije, s katero se določajo zaposlitve, ki se všttevajo vanj, ni bil presežen, saj dovoljuje preseganje kvote v primeru zaposlovanja kandidatov za policiste.



V začetku leta 2016 je usposabljanje uspešno zaključilo 144 kandidatov za policiste nadzornike državne meje [6. skupina], konec leta pa še 70 kandidatov za policiste nadzornike državne meje [7. skupina]. Izobraževanje po višješolskem študijskem programu Policist [redni študij] je začelo 98 kandidatov za policiste v prvem letniku, v drugi letnik pa se jih je po istem programu vpisalo 82. Skupaj je bilo v 2016 zaposlenih 259 kandidatov za policiste, od tega 79 kandidatov za policiste nadzornike državne meje v procesu usposabljanja za izvajanje nalog varovanja zunanje meje EU [7. skupina] ter že omenjenih 180 kandidatov za policiste v procesu izobraževanja po višješolskem študijskem programu Policist.

Kljub dodatnim zaposlitvam se je izkazalo, da to povečanje ne zadostuje za obvladovanje varnostnih razmer in spoštovanje pravic zaposlenih iz delovnega razmerja. Policija je na podlagi 45. člena Zakona o

javnih uslužbencih predlagala povečanje dovoljenega števila zaposlitvev s spremembo kadrovskega načrta in zagotovitvijo dodatnih finančnih sredstev za nove zaposlitve.

Pri odkrivanju in preiskovanju kriminalitete je boj proti gospodarski kriminaliteti ena od prednostnih nalog policije, še zlasti na področjih z večjim tveganjem za pojav gospodarskih in korupcijskih kaznivih dejanj [bančništvo, javna pooblastila, zdravstvo, zaščita finančnih interesov EU]. Policija je prednostno obravnavala kazniva dejanja, pri katerih so bile hudo kršene pravice delavcev in ranljivih skupin, hkrati pa jih je tudi ozaveščala o njihovih pravicah.

S projekti EMPACT, tj. evropske multidisciplinarne platforme za boj proti kriminalu, in v sodelovanju z Europolom ter drugimi tujimi in domačimi organi se je nadaljeval boj proti organiziranemu kriminalu in drugim hudim oblikam kriminala. Sodelovanje z državami članicami EU in Europolom je bilo intenzivno pri izmenjavi informacij ter načrtovanju skupnih dejavnosti v posameznih projektih, in sicer: kokain/heroin, orožje, nezakonite migracije, trgovina z ljudmi, odkrivanje in preiskovanje zlorab plačilnih kartic ter goljufij z udeležbo neplačujočih gospodarskih subjektov v EU, preprečevanje dejavnosti mobilnih organiziranih kriminalnih združb, ki izvršujejo premoženjska kazniva dejanja, kibernetika kriminaliteta – vdori v računalniške sisteme in spolno izkoriščanje otrok prek svetovnega spleta. S tujimi varnostnimi organi je bilo izvedenih več skupnih preiskav organiziranih kriminalnih družb.

Policija je v 2015 uradno vzpostavila povezavo z Interpolovim sistemom ICSE DB [slov. Mednarodna zbirka posnetkov spolno izkoriščanih otrok], katere namen je ugotavljanje identitete in zaščita otrok po vsem svetu. Rezultati so že vidni, saj je na podlagi tega v 2016 ugotovila identiteto kar 73 [oziroma 87,2 %] otrok žrtev internetnih zlorab ter poskrbela za njihovo zaščito oziroma podporo.

Policija je nadaljevala odkrivanje in preiskovanje kaznivih dejanj v škodo bančnega sistema. Nadaljevala se je tudi operacionalizacija projekta PNR za obdelavo podatkov o letalskih potnikih, ki je namenjen zaznavanju, preprečevanju in odpravljanju posledic radikalizacije.

Prioritete dela NPU so preiskave zahtevnih in kompleksnih oblik kaznivih dejanj, ki so bile

⁸ Uradni list RS, št. 75/15.



storjene v škodo bančnega sektorja [zlasti notranja bančna kriminaliteta], in drugih kaznivih dejanj korporacijske kriminalitete v povezavi z zlorabami finančnih instrumentov, prevzemi gospodarskih družb, dokapitalizacijami in drugimi nezakonitimi transakcijami.

Znotraj procesa razvoja nacionalnega kriminalističnega-obveščevalnega modela so se nadaljevale dejavnosti na zakonodajno pravnem področju in na področju organizacijskega prilagajanja strukture policije. Pripravljeni so bili programi usposabljanj za kriminalistično-obveščevalno dejavnost. Prav tako se je nadaljevalo delo pri pripravi ocene ogroženosti zaradi hudih oblik organiziranega kriminala [SOCTA 2017].

Nacionalni forenzični laboratorij z ustrežno laboratorijsko infrastrukturo omogoča varno delo po akreditiranih ter mednarodno priznanih metodah in standardih, zato mu je tudi v 2016 uspelo zadržati obseg akreditacije po standardu ISO/IEC 17025:2005, in to kar na vseh dosedanjih področjih preizkušanja. Skupaj je akreditiranih 17 metod. Nadaljuje se tudi izvajanje EU projektov. Prvi, RESPONSE, analizira nove psihoaktivne substance z namenom zgodnjega odkrivanja nevarnih drog in zaščite uporabnikov,

drugi, SEDY, pa je namenjen analizi varnostnih barvil. Pri javnem redu in miru je izstopalo povečano število shodov, ki so bili usmerjeni v izvajanje migracijske politike. Intenzivni shodi so potekali v krajih, kjer je država načrtovala namestitvene kapacitete oziroma je lokalno prebivalstvo prepoznalo tovrstne dejavnosti. Opaziti je bilo povečano »sovražnost« do migrantov, ki se je odražala predvsem na družbenih omrežjih in se je prenašala tudi na protestne shode [v obliki prikritih in neprikritih simbolov ter prikritih sovražnih sporočil].

Policija je v 2016 izvedla več vaj iskalnih akcij na regionalni ravni, iskanje pogrešanih oseb v vaji državnega pomena ter več posvetov s predstavniki Uprave Republike Slovenije za zaščito in reševanje, ki sodelujejo pri izvedbi teh akcij. Začela je postopke za spremembo Usmeritev pri delu policije v iskalnih akcijah ter podala predloge sprememb Zakona o nalogah in pooblastilih policije za to področje dela.

V 2016 so se dejavnosti glede varnosti v cestnem prometu izvajale skladno z razpoložljivimi kadrovske in materialno-tehničnimi viri. Skrb vzbujajoča je bila varnost na avtocestah, saj se je število mrtvih v primerjavi z enakim obdobjem 2015 skoraj podvojilo.



Zgodilo se je približno enako število prometnih nesreč kot v predhodnem letu, zmanjšalo se je število hudo in lahko telesno poškodovanih, povečalo pa se je število umrlih udeležencev. V tem obdobju so potekale stavka policistov in številne dejavnosti, povezane z migracijskimi tokovi, zato je bilo izvedenih manj dejavnosti nadzora cestnega prometa. V 2016 je glede prometne varnosti izstopal januar, ko se je na primorski avtocesti zgodilo največje verižno trčenje pri nas [v njem so umrli 4 udeleženci].

Pri zagotavljanju varnosti cestnega prometa je bil poudarek na področjih, kjer je mogoče najbolj vplivati na izboljšanje varnosti cestnega prometa ali zmanjšati posledice prometnih nesreč [hitrost, alkohol, varnost šibkejših udeležencev ter uporaba varnostnega pasu]. Ta področja so opredeljena tudi v Resoluciji o nacionalnem programu varnosti cestnega prometa za obdobje 2013–2022⁹. V 2016 sta potekala dva pilotna projekta. Pri nadzoru hitrosti je bil na območju trojanskih predorov nameščen sistem za sekcijsko merjenje hitrosti. Zanj so bili pridobljeni ustrezni dokumenti, hkrati pa so bile izvedene prilagoditve policijskega informacijskega sistema. Začetek izvajanja meritev hitrosti bo v 2017. Prav tako se je ob koncu leta začela uporabljati aplikacija ePolicist. Z njo so postali postopki policistov hitrejši in natančnejši.¹⁰

Na področju informatike, telekomunikacij ter zaščite podatkov in sistemov so v 2016 potekali večji projekti, ki bodo v prihodnjih letih spremenili podobo informacijskega in telekomunikacijskega sistema policije [v nadaljnjem besedilu: ITSP] ter drugih IKT-storitev. Začel se je projekt nove razvojne in izvajalske strukture, ki bo v prihodnjih letih tehnično posodobil in zmanjšal stroške ITSP. Policija je začela prenovo najbolj zastarelega dela namizne informacijske opreme [namizni računalniki, prenosniki, nova programska oprema], ki je pomenila tudi nesprejemljivo varnostno tveganje. Uvedla je nov način dokumentiranja policijskih postopkov pri preiskovanju kaznivih dejanj. Vzpostavljati je začela informacijski sistem za shranjevanje, hranjenje in preiskovanje podatkov iz elektronskih naprav ter projekt e-hrambe kazenskih ovadb.

Za zagotavljanje večje varnosti in kakovostnejše partnersko sodelovanje z drugimi organizacijami oziroma institucijami je bil maja 2016 sklenjen Sporazum o sodelovanju med Olimpijskim komitejem Slovenije in Policijo. Pred tem so bili sklenjeni še sporazumi o sodelovanju z Nogometno zvezo Slovenije, Gorsko reševalno zvezo Slovenije, Planinsko zvezo Slovenije, Gasilsko zvezo Slovenije in Skupnostjo gasilsko reševalnih zavodov Slovenije.

⁹ Uradni list RS, št. 39/13.

¹⁰ Več na: <http://www.policija.si/index.php/component/content/>.

[article/35-sporocila-za-javnost/72553-e-policist-bo-olajal-in-skrajal-policijske-postopke-na-terenu](http://www.policija.si/index.php/component/content/article/35-sporocila-za-javnost/72553-e-policist-bo-olajal-in-skrajal-policijske-postopke-na-terenu).

Pomemben je marca podpisan sporazum med Policijo in Finančno upravo Republike Slovenije, saj sta bila sporazuma z nekdanjo Davčno upravo Republike Slovenije in Carinsko upravo Republike Slovenije, zaradi združitve organov v letu 2014, neuporabna. Treba ju je bilo prenoviti in poenotiti. Decembra 2016 je bil sklenjen tudi sporazum o sodelovanju s Slovenskimi železnicami.

Policija pri svojem delu namenja veliko pozornosti tudi preprečevanju nedovoljene in nevarne uporabe pirotehničnih izdelkov in temu je tudi namenjen projekt Bodi zvezda, ne meči petard.¹¹ Konec leta 2016 je bil sicer zaznamovan s tragično nesrečo mladoletnika pri uporabi pirotehničnih sredstev. Odziv javnosti ter dejavnosti policije so pripomogli k rekordnemu zasegu nedovoljenih pirotehničnih sredstev.¹²

Sodelovanje slovenske policije v projektu Varna turistična sezona je doživelo pozitiven odziv državljanov, ki preživljajo poletni dopust na hrvaški obali, saj je pomoč slovenskih policistov hrvaškim kolegom pri izvajanju policijskih nalog s slovenskimi državljani prispevala k skrajšanju policijskih postopkov in lažji komunikaciji. Enako velja tudi za zimsko turistično sezono, ko hrvaški policisti, skupaj s slovenskimi, opravljajo naloge na smučiščih v Sloveniji.

Tudi v 2016 je policija nadaljevala dejavnosti za odpravo administrativnih bremen – poenostavljanje in izboljšanje policijskih postopkov. Pomembni sta predvsem aplikaciji Beležka policista in ePolicist, pa tudi v 2016 zaključena spletna aplikacija z delovnim imenom Infopol. Namen aplikacije Infopol je uvesti ustrezno informacijsko-tehnično rešitev, ki bo omogočala preprost in praktičen dostop do predpisov, policijskih pooblastil in opisa standardov policijskih postopkov. Rezultati poskusne uporabe Infopola so pokazali, da je takšna rešitev dobra in za delo slovenskih policistov nujno potrebna.

Financiranje politik notranjih zadev EU v finančnem okviru 2014–2020 poteka prek dveh skladov. Prvi je Sklad za azil, migracije in vključevanje [AMIF], v katerem je od skupno 3.137 milijonov evrov za

Slovenijo namenjenih 14,7 milijona evrov. Drugi je Sklad za notranjo varnost [ISF], ki je razdeljen na dve področji, in sicer na področje policijskega sodelovanja, preprečevanja in boja zoper različne oblike kriminala, zaščito kritične infrastrukture in krizno upravljanje ter na področje mej in vizumov. Pri prvem lahko Slovenija od skupno 986 milijonov evrov črpa slabih 9,9 milijona evrov, pri drugem pa nam je od 2.778 milijonov evrov namenjenih 31,3 milijona evrov. Za črpanje teh sredstev je bil z Evropsko komisijo usklajen in sprejet akcijski načrt, ki podrobneje opredeljuje projekte, ki bodo deležni evropskega sofinanciranja. Večji del sredstev v obeh skladih je razdeljenih po principu deljenega upravljanja, medtem ko manjši del še vedno ostaja na centralizirani ravni [nujna pomoč, ukrepi EU].

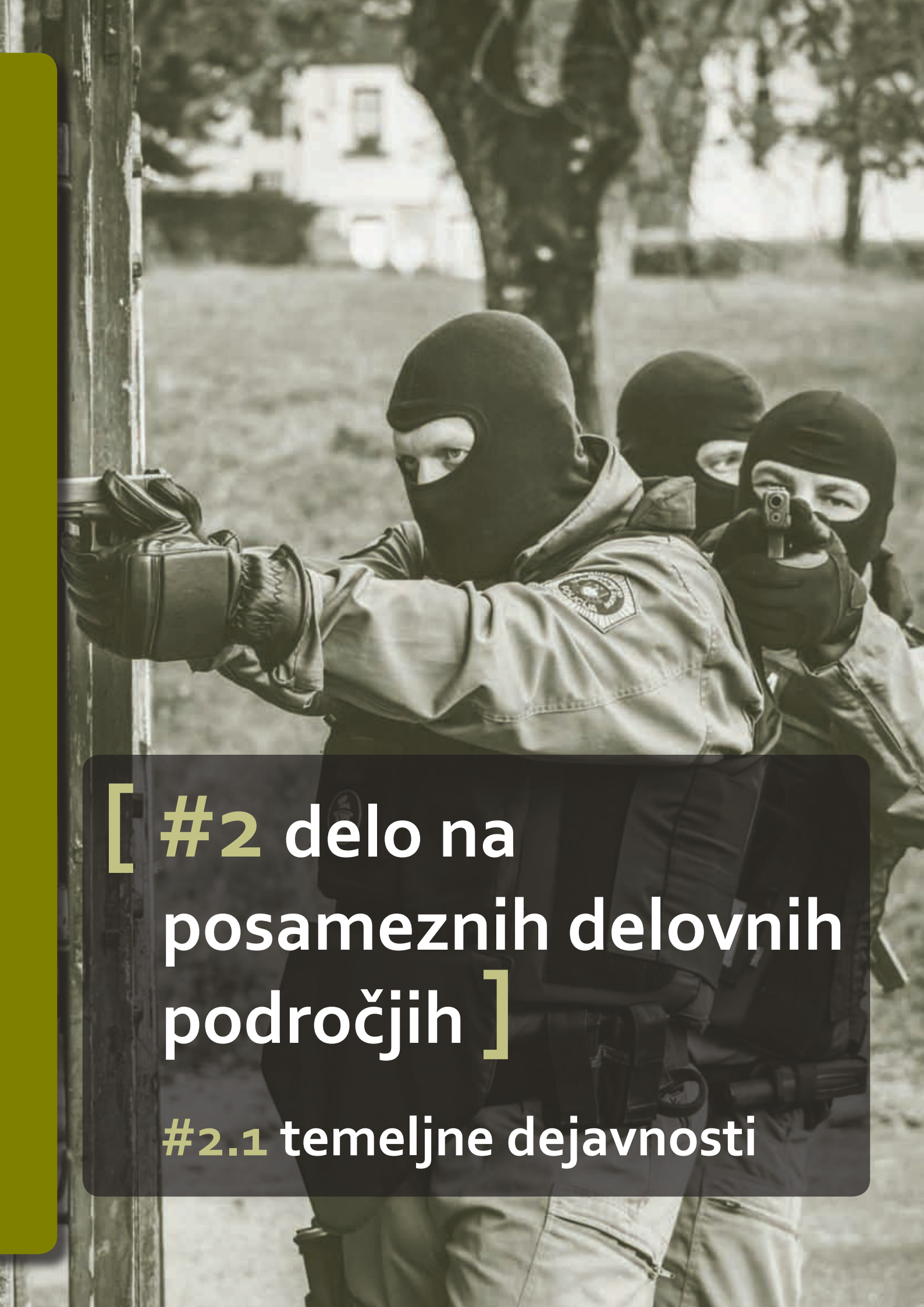
V 2016 so bili uspešno zaključeni 4 lastni projekti [2 projekta iz 2013 in 2 projekta iz 2015]. Zaključen je bil tudi partnerski projekt z Republiko Italijo. Pri partnerskem projektu vzpostavitve EUROSUR so bila pridobljena sredstva [545.899,64 evra] porabljena za nakup radarja v Kopru. Zaključila pa sta se tudi projekt SI PNR v skupni vrednosti 711.312,12 evra ter projekt THEMIS, za katerega sta končno in finančno poročilo še v pripravi.

V policijskih vrstah je bilo že leto 2015 tragično, leto 2016 je bilo še slabše. Konec junija je 22-letni nemški državljan v prsni koš zabodel 30-letnega brežiškega policista, ki je za posledicami ran umrl v bolnišnici. Že četrti policist v zadnjih treh letih, ki je umrl pri opravljanju policijskih nalog, pa je bil 43-letni policist Postaje prometne policije v Kopru, ki je avgusta 2016 umrl v strelskem obračunu v Splošni bolnišnici Izola. V tem tragičnem dogodku je bil ustreljen še en policist, a je bil na srečo le ranjen. V dogodku sta izgubila življenje še zdravnik, ki je bil prva tarča storilca strelskega pohoda, in storilec. Vse kaže, da se v ljudeh kopičijo frustracije, nezadovoljstvo, negotovost, strahovi in agresija, ki se jim nekateri poklici, najbolj pa policisti, ne morejo izogniti.

Žal se s tragičnimi dogodki ponovno potrjuje, da policijskega poklica ne moremo enačiti s klasičnimi uradniškimi poklici, zato je nujna skrb za ustrezno opremljenost policije, nemotene pogoje dela ter zagotavljanje ustreznih zakonskih pooblastil. S predlogom novele Zakona o nalogah in pooblastilih policije bi policija v tej smeri storila velik korak naprej.

¹¹ Več na: <http://www.policija.si/index.php/o-policiji/448-bodi-zvezda-ne-mei-petard>.

¹² Več na: <http://www.policija.si/index.php/component/content/article/93-pu-ljubljana-sporoila-za-javnost/86631-policisti-policijske-uprave-ljubljana-zasegli-ve-kot-pol-tone-nedovoljene-pirotehnikel?lang=>



[#2 delo na posameznih delovnih področjih]

#2.1 temeljne dejavnosti

preprečevanje, odkrivanje in preiskovanje kriminalitete

#2.1.1

V 2016 je policija državnemu tožilstvu poslala kazenske ovadbe ali poročila v dopolnitev kazenskih ovadb po devetem odstavku 148. člena Zakona o kazenskem postopku [v nadaljnjem besedilu: ZKP] za 61.574 (68.810) kaznivih dejanj, storjenih v tem in prejšnjih letih [v nadaljnjem besedilu: kazniva dejanja], kar je za 10,5 % manj kot 2015.

S kaznivimi dejanji je bilo po oceni policije povzročene za 590,9 (454,9) milijona evrov škode, kar je za 29,9 % več kot lani. Povečala se je predvsem škoda, povzročena s kaznivimi dejanji gospodarske kriminalitete, posledica pa so večja škoda pri kaznivih dejanjih povzročitve stečaja z goljufijo ali nevestnim poslovanjem ter goljufije.

Državnemu tožilstvu je bilo poslanih 7.205 (7.177) poročil po desetem odstavku 148. člena ZKP za dejanja, pri katerih po končani preiskavi ni bilo potrjenega suma storitve ali ni bilo podlage za kazensko ovadbo. Poleg tega so bila poslana poročila v dopolnitev kazenskih ovadb za 8.656 (11.539) kaznivih dejanj, ki so bila statistično prikazana v preteklih letih in katerih preiskovanje se je nadaljevalo v 2016. Delež kaznivih dejanj, odkritih z lastno dejavnostjo, se je zmanjšal za 1,7 od. t., in sicer s 15,2 % na 13,5 %, delež preiskanih kaznivih dejanj pa za 3,7 od. t., tj. z 52,0 % na 48,3 %.

Kazenske ovadbe ali poročila v njihovo dopolnitev so policisti vložili zoper 15.318 (15.633) oseb ali za 2,0 % manj. Ovadenih je bilo 960 (1.088) pravnih oseb ali za 11,8 % manj. S kaznivimi dejanji je bilo oškodovanih

35.669 (35.560) fizičnih oseb ali za 0,3 % manj in 7.209 (6.941) pravnih oseb ali za 3,9 % več.

PU Ljubljana je obravnavala 45,8 % (45,4 %) vseh kaznivih dejanj, PU Maribor pa 12,3 % (12,8 %). Najmanj jih je obravnavala PU Murska Sobota, in sicer 4,0 % (4,3 %). V primerjavi z 2015 se je število kaznivih dejanj povečalo na območju PU Novo mesto, za 12,7 %, in PU Nova Gorica, za 16,5 %. Najbolj, za 39,4 %, se je to število zmanjšalo na območju PU Koper.

GPU je obravnavala 139 (84) kaznivih dejanj ali za 65,5 % večj, od tega NPU 131 (75) ali za 74,7 % več. Pri NPU je preiskanost kaznivih dejanj 98,5-odstotna (96,0-odstotna). Škoda, povzročena s kaznivimi dejanji, za katera je NPU vložil kazenske ovadbe ali poročila v njihovo dopolnitev, je bila ocenjena na 115,0¹³ (130,2) milijona evrov ali za 11,7 % manj. NPU je ovadil za 39,1 % več fizičnih oseb. Povečanje števila omenjenih kaznivih dejanj je posledica večjega števila obravnavanih kaznivih dejanj organizirane kriminalitete. Pri posameznih kaznivih dejanjih bančne in gospodarske kriminalitete je bilo udeleženih tudi več sostorilcev, napeljevalcev in pomagačev, kar je razlog za večje število ovadenih oseb.

Prioritete dela NPU so bile preiskave zahtevnih in kompleksnih oblik kaznivih dejanj, storjenih v škodo bančnega sektorja [zlasti notranja bančna kriminaliteta] in drugih kaznivih dejanj korporacijske kriminalitete v povezavi z zlorabami finančnih instrumentov,

¹³ Podatek GPU UKP NPU, pridobljen 28. 2. 2017.

prevzemi gospodarskih družb, dokapitalizacijami in drugimi nezakonitimi transakcijami. NPU je preiskoval tudi korupcijska kazniva dejanja na področjih, kjer so korupcijska tveganja največja, zlasti na področju zdravstvenega sistema in lokalne skupnosti. Na področju organizirane kriminalitete je bila njegova dejavnost usmerjena v odkrivanje in preiskovanje kriminalnih združb, ki se ukvarjajo z mednarodno trgovino s prepovedanimi drogami, orožjem in ponarejanjem denarja ter s tem ustvarjajo veliko protipravno premoženjsko korist. Na področju drugih hudih oblik kriminalitete so bile preiskovalne dejavnosti tudi v 2016 usmerjene v preiskovanje nepreiskanih kaznivih dejanj umorov in primerov pogrešanih oseb, za katere je obstajal sum kaznivega dejanja. NPU je skupaj s SKP PU Kranj uspešno zaključil dalj časa nepreiskano kaznivo dejanje umora.

Obravnavanih je bilo 51.377 (56.257) kaznivih dejanj splošne kriminalitete ali za 8,7 % manj kot 2015, preiskanih pa jih je bilo 42,1 % (45,6 %).¹⁴

Kaznivih dejanj zoper življenje in telo je bilo 1.585 (1.660) ali za 4,5 % manj, preiskanih pa je bilo 90,7 % (90,1 %). Zmanjšalo se je število ubojev [z 21 na 13], od katerih sta bila dokončana 2 (5), in število umorov [s 25 na 13], od katerih je bilo dokončanih 8 (15). Za 3,9 % se je zmanjšalo število kaznivih dejanj hude telesne poškodbe, lahke telesne poškodbe pa za 2,8 %.

Kaznivih dejanj zoper spolno nedotakljivost je bilo 356 (258) ali za 38,0 % več, preiskanih pa je bilo 87,1 % (87,6 %). Za 65,4 % se je povečalo število kaznivih dejanj spolnega napada na osebo, mlajšo od 15 let. Razlog za to je uvajanje novih metod dela, predvsem usmerjanje dela policije k strokovnemu obravnavanju žrtev in intenzivnejše mednarodno sodelovanje. To se kaže predvsem v številu ugotovljenih identitet otrok na posnetkih spolnih zlorab prek interneta [113 (52)]¹⁵, pa tudi v številu kaznivih dejanj, povezanih s spolnim izkoriščanjem otrok prek interneta, ki se je povečalo z 69 na 110 ali za 59,4 %. Policija si je prizadevala, tudi v sodelovanju z zunanjimi ustanovami, omejiti dostop do tovrstnega gradiva na internetu in s tem zaščititi zlorabljenе otroke ter preostale otroke, ki bi lahko na spletu naključno naleteli na sporno gradivo. S 30 na 43 se je povečalo število kaznivih dejanj spolnega nasilja, z 12 na 7 pa se je zmanjšalo število kršitev spolne nedotakljivosti z zlorabo položaja.

¹⁴ Podatek UKP iz zamrznjene baze policije, pridobljen 23. 2. 2017.

¹⁵ Podatek UKP iz zamrznjene baze policije, pridobljen 7. 3. 2017.

Obravnavanih je bilo 2.415 (5.139) kaznivih dejanj zoper zakonsko zvezo, družino in otroke ali za 53,0 % manj. Najbolj, za 89,3 %, se je zmanjšalo število kaznivih dejanj neplačevanja preživnine. Poenotenje evidentiranja teh kaznivih dejanj in uvedba nove, ustrežnejše metodologije sta privedla do njihovega zmanjšanja. V praksi to pomeni, da je zaporedno večkratno neplačevanje preživnine evidentirano kot eno kaznivo dejanje v nadaljevanju, in ne več kot mesečno ponavljajoče se kaznivo dejanje. Zmanjšalo se je tudi število kaznivih dejanj zanemarjanja mladoletne osebe.

Kaznivih dejanj zoper premoženje je bilo 40.042 (42.537) ali za 5,9 % manj, preiskanih je bilo 27,9 % (28,5 %) ali za 0,6 od. t. manj. V primerjavi z 2015 je bilo za 11,2 % manj zatajitev. Manj je bilo poškodovanj tuje stvari, tatvin, drznih tatvin, drugih tatvin, ropov, roparskih tatvin in klasičnih goljufij. Za 48,8 % več je bilo požigov in za 4,4 % več vlomov. Kljub povečanju števila požigov ta kazniva dejanja niso krajevno zgoščena, kar pomeni, da povzročitelj ni serijski požigalec. Zaradi majhnega števila samih kaznivih dejanj vsako številčno odstopanje pomeni večje odstopanje v deležu.

Kaznivih dejanj, povezanih z motornimi vozili, je bilo za 10,0 % manj kot 2015. Število kaznivih dejanj, povezanih z osebnimi avtomobili, je bilo 506 (543) ali za 6,8 % manj. Delež preiskanih kaznivih dejanj za vsa motorna vozila znaša 18,2 % (18,7 %) oziroma za osebne avtomobile 19,6 % (20,4 %).¹⁶

Delež mladoletniške kriminalitete v celotni obravnavani kriminaliteti je bil 2,1-odstoten (1,9-odstoten). Mladoletniki so bili osumljeni 1.269 (1.308) kaznivih dejanj ali za 3,0 % manj, med dejanji so prevladovale tatvine in velike tatvine. V primerjavi z 2015 se je število mladoletnih storilcev zmanjšalo za 2,4 %. V starostni strukturi je bilo mladoletnikov 5,1 % (5,3 %) vseh ovadenih oseb. Med oškodovanci kaznivih dejanj je bil delež otrok in mladoletnikov 6,1-odstoten (5,8-odstoten).

Delež gospodarske kriminalitete se je v celotni kriminaliteti zmanjšal z 18,2 % na 16,6 %. Manjši je

¹⁶ Podatki, ki kažejo na število kaznivih dejanj v povezavi z motornimi vozili v letu 2015, se deloma razlikujejo od podatkov, objavljenih v letnem poročilu 2015, zaradi različne časovne metodologije prikaza podatkov. V poročilu za leto 2016 so ti prikazani po letu zaključnega dokumenta, medtem ko so bili ti v letnem poročilu 2015 prikazani po letu storitve kaznivega dejanja.

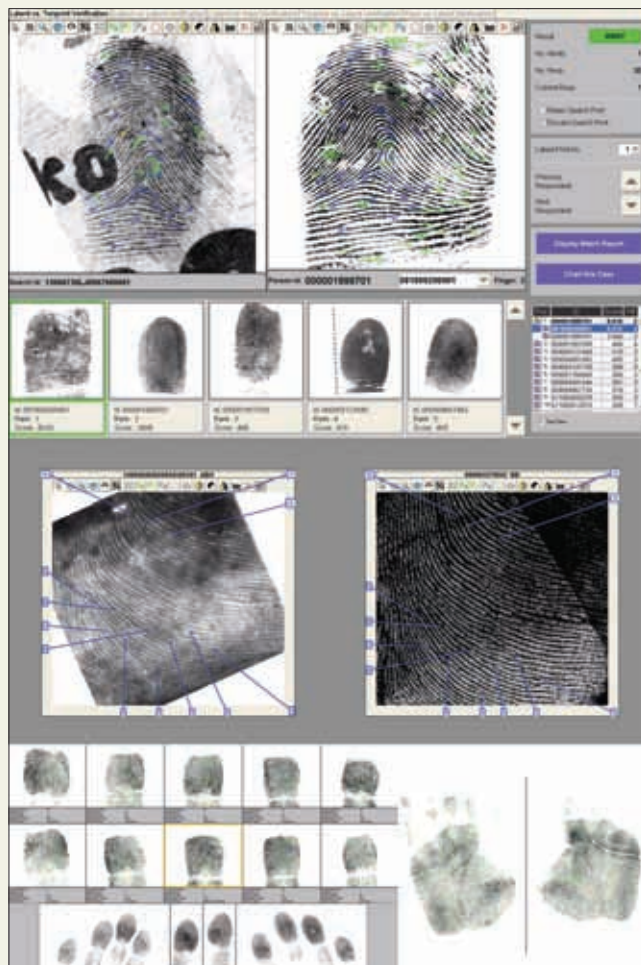
bil tudi njen obseg, saj je bilo obravnavanih 10.197 (12.553) kaznivih dejanj ali za 18,8 % manj. Tudi v 2016 je potekalo več obširnih preiskav, vendar te še niso zaključene in se nadaljujejo v 2017. Rezultati bodo tako statistično prikazani šele v prihodnjih letih.

Škoda, ki so jo povzročila gospodarska kazniva dejanja, je bila ocenjena na 518,7 (362,1) milijona evrov, kar je za 43,2 % več. Povečanje se nanaša predvsem na večjo škodo pri kaznivih dejanjih povzročitve stečaja z goljufijo ali nevestnim poslovanjem [193,6³⁷ (3,9) milijona evrov] in pri kaznivih dejanjih goljufije [36,7 (10,0) milijona evrov]. Povečal se je tudi njen delež v strukturi škode celotne obravnavane kriminalitete, in sicer z 79,6 % na 87,8 % ali za 8,2 od. t..

Državnemu tožilstvu so bile poslani kazenske ovadbe ali poročila v dopolnitev kazenskih ovadb tudi za 2.682 (3.924³⁸) kaznivih dejanj gospodarske kriminalitete, ki jih je policija obravnavala že v prejšnjih letih, in sicer z ocenjeno povzročeno škodo 327,7 (767,1) milijona evrov. V 2016 je kazniva dejanja gospodarske kriminalitete preiskovalo 14 (13) SPS, od tega sta delo že zaključili 2 SPS. Policija je sodelovala v 18 (16) finančnih preiskavah po Zakonu o odvzemu premoženja nezakonitega izvora [v nadaljnjem besedilu: ZOPNI], od tega 12 (12) na področju gospodarske kriminalitete in 6 (4) na področju organizirane kriminalitete. Od skupno 18 finančnih preiskav je bilo 12 (7) začetih na predlog policije. V finančnih preiskavah so se izvajale preiskave zoper 37 (44) fizičnih in o (2) pravnih oseb, ki jih je odredilo državno tožilstvo na podlagi 10. člena ZOPNI. Policija je sodelovala v 17 (15)³⁹ ustanovljenih finančnih preiskovalnih skupinah po ZOPNI.²⁰

Policija je opravila finančne preiskave po ZKP z namenom iskanja, identifikacije, sledenja in zavarovanja ter ciljem odvzema premoženjske koristi, pridobljene s kaznivimi dejanji, v 278 (301) zadevah ali za 7,6 % manj, in sicer zoper 402 (459) fizični osebi in 145 (176) pravnih oseb. V finančnih preiskavah se je preverjalo 136,3 (142,8) milijona evrov [domnevno] protipravno pridobljene premoženjske koristi. Po

opravljenih finančnih preiskavah v predkazenskem postopku je policija skladno z določili 502. člena ZKP na pristojna državna tožilstva podala 92 (98), ali za 6,1 % manj, pobud začasno zavarovanje zahtevka za odvzem premoženjske koristi v zadevah, v katerih je bila ugotovljena korist v višini 22,8²¹ (52,2) milijona evrov, in sicer zoper 110 (118) fizičnih in 36 (65) pravnih oseb. V preostalih primerih, ko na podlagi opravljenih finančnih preiskav niso bili ugotovljeni vsi znaki iz 502. člena ZKP, je policija sestavila 206 (233) poročil.



Najbolj, s 110 na 183, se je povečalo število kaznivih dejanj ponarejanja listin, in to zaradi dveh obravnavanih serij kaznivih dejanj. Z 264 na 423 se je povečalo število kaznivih dejanj ponareditve ali uničenja poslovnih listin. Gre za več zaključenih serij kaznivih dejanj v povezavi z davčnimi obveznostmi ter oškodovanjem proračuna v eni izmed šolskih ustanov. Zaradi večjega števila prijav zlorab plačilnih kartic na spletu v škodo fizičnih oseb se je za 55,9 % povečalo število kaznivih dejanj uporabe ponarejenega negotovinskega plačilnega sredstva. Povečalo se je

³⁷ Podatek UKP iz zamrznjene baze policije, pridobljen 23. 2. 2017.

³⁸ V letnem poročilu za 2015 je prišlo do napačnega navajanja števila, in sicer 3.623 namesto 3.924.

³⁹ Policija je sodelovala v 1 finančni preiskavi, za katero ni bila ustanovljena finančna preiskovalna skupina. Do aprila 2016 ni bilo obvezno, da se za vsako finančno preiskavo ustanovi tudi finančna preiskovalna skupina.

²⁰ Podatki GPU UKP SGK, pridobljeni 14. 2. 2017.

²¹ Podatek UKP iz zamrznjene baze policije, pridobljen 23. 2. 2017.

število kaznivih dejanj zlorabe uradnega položaja ali uradnih pravic [za 31,9 %], in sicer zaradi zaključenih obširnih predkazenskih postopkov z zlorabo instituta pripravljenosti v šolstvu. Število kaznivih dejanj kršitev temeljnih pravic delavcev se je povečalo za 24,9 %, saj je bila zaključena obsežna obravnava problematike znotraj SPS na območju PU Novo mesto in znotraj dveh serij kaznivih dejanj na območju PU Ljubljana. Najbolj se je zmanjšalo število kaznivih dejanj zlorabe osebnih podatkov [za 60,9 %] in kaznivih dejanj zlorabe položaja ali zaupanja pri gospodarski dejavnosti [za 52,4 %], in to zaradi obravnavanih serij kaznivih dejanj v 2015. Manj zaznanih in posledično manj s kazensko ovadbo zaključenih kaznivih dejanj je vzrok zmanjšanja števila poslovnih goljufij za 26,3 %, davčnih zatajitev za 23,7 %²² in poneverbe ter neupravičene uporabe tujega premoženja za 22,5 %.

Na podlagi Zakona o odgovornosti pravnih oseb za kazniva dejanja je policija obravnavala 4.311 (3.496) kaznivih dejanj ali za 23,3 % več kot 2015. Za kazniva dejanja gospodarske kriminalitete je bilo ovadenih 960 (1.089) pravnih oseb ali za 11,8 % manj in 2.332 (2.714) fizičnih oseb ali za 14,1 % manj. Z njimi je bilo oškodovanih 3.738 (3.798) fizičnih oseb ali za 1,6 % manj in 7.209 (6.941) pravnih oseb ali za 3,9 % več.

Policija je vložila kazenske ovadbe ali poročila v njihovo dopolnitev za 199 (89) tipičnih korupcijskih kaznivih dejanj, pri čemer je ovadila 233 (105) oseb. Na povečanje števila obravnavanih kaznivih dejanj in storilcev je vplivala učinkovita uporaba prikritih preiskovalnih ukrepov. Obravnavanih je bilo še 64 (32) kaznivih dejanj gospodarske kriminalitete, ki so vsebovala elemente korupcije.²³ Poleg tega so bila državnemu tožilstvu poslana poročila v dopolnitev kazenskih ovadb za 36 (57) tipičnih korupcijskih kaznivih dejanj in 6 (9) kaznivih dejanj z elementi korupcije, ki so bila statistično prikazana v prejšnjih letih in katerih preiskovanje se je nadaljevalo v 2016.

Dejavnost policije na področju organizirane kriminalitete je bila usmerjena predvsem v odkrivanje in preiskovanje organiziranih oblik čezmejne kriminalitete, ki je najpogosteje tesno povezana z območjem jugovzhodne Evrope in zahodnega Balkana

ali pa celo izhaja od tam. Za odkrivanje in preiskovanje delovanja organiziranih kriminalnih združb je bilo v sodelovanju s tujimi varnostnimi organi izvedenih več skupnih preiskav. Obravnavanih je bilo 393 (387), ali za 1,6 % več, kaznivih dejanj, ki so posledica organizirane kriminalne dejavnosti.²⁴ Ovadenih je bilo 236 (245) oseb ali za 3,7 % manj. Z 62 na 51 se je zmanjšalo število obravnavanih organiziranih kaznivih dejanj prepovedanega prehajanja meje ali ozemlja države. Za 17,1 % se je povečalo število kaznivih dejanj neupravičene proizvodnje in prometa s prepovedanimi drogami, nedovoljenimi snovmi v športu in predhodnimi sestavinami za izdelavo prepovedanih drog.



Pri posebnih oblikah kriminalitete se je število kaznivih dejanj zlorabe prepovedanih drog zmanjšalo s 1.872 na 1.581, število ovadenih osumljencev pa z 2.126 na 1.837. Odkritih je bilo 81 (83) prirejenih prostorov za gojenje konoplje, v katerih je bilo zaseženih 6.002 (4.659)²⁵ rastlin. Mnogo več je bilo zaseženega heroina 46,6 (6,3) kg in kokaina 103,8 (2,2) kg.

Na območjih policijskih uprav so se izvajali poostreni nadzori kriminalnih žarišč oziroma varnostno obremenjenih območij, med drugim tudi v okolici izobraževalnih ustanov. Policijske postaje so samostojno izvedle 1.314 (1.239) poostrenih nadzorov, v sodelovanju s PU SKP pa še 256 (51). Zaradi

²² Podatek UKP iz zamrznjene baze policije, pridobljen 23. 2. 2017.

²³ To pomeni, da je policija kazniva dejanja začela preiskovati kot korupcijska kazniva dejanja, po opravljenem predkazenskem postopku pa je vložila kazenske ovadbe za kazniva dejanja zlorabe uradnega položaja ali uradnih pravic ter zlorabe položaja ali zaupanja pri gospodarski dejavnosti.

²⁴ Za opredelitev organizirane kriminalne dejavnosti morajo biti izpolnjena štiri obvezna in najmanj dve od sedmih variabilnih [izbirnih] meril. Obvezna merila so: obstoj skupine vsaj treh ljudi, delovanje v daljšem časovnem obdobju, pridobivanje premoženjske koristi in/ali družbene moči ter izvrševanje uradno pregonljivih kaznivih dejanj. Variabilna merila so: uporaba nasilja in/ali korupcije, delovanje na mednarodni ravni, sodelovanje pri pranju denarja, notranja pravila ravnanja ter delitev vlog in nalog med člani skupine, podjetniški način delovanja ter vplivanje na medije, gospodarstvo, državno upravo in/ali politiko.

²⁵ Podatki iz poročil GPU UKP, iz OKCB in akcije Diler, pridobljeni 1. 1. 2016–31. 12. 2016.

domnevne zastrupitve s prepovedanimi drogami je umrlo 16 (9) oseb. Ugotovljenih je bilo 26 (47) novih psihoaktivnih snovi, ki so se prvič pojavile v Sloveniji.²⁶

Število kaznivih dejanj računalniške kriminalitete se je povečalo s 174 na 278 ali za 59,8 %. Za tovrstna kazniva dejanja je bilo ovadenih 129 (84) fizičnih oseb. S 162 na 260 se je povečalo število kaznivih dejanj napadov na informacijski sistem. Povečanje je posledica večjega števila prejetih in obravnavanih prijav fizičnih in pravnih oseb v povezavi z okužbami z izsiljevalsko škodljivo kodo [angl. ransomware] in prevar z elektronsko pošto.

Policija je obravnavala 93 (103), ali za 9,7 % manj, kaznivih dejanj, povezanih z orožjem, med njimi največ, kar 92 (98), kaznivih dejanj nedovoljene proizvodnje orožja ali eksplozivnih snovi in prometa z njimi.

Kaznivih dejanj prepovedanega prehajanja meje ali ozemlja države je bilo 347 (200) ali za 73,5 % več, zanje pa je bilo ovadenih 734 (335) osumljenih ali za 119,1 % več. Vzroke je treba iskati v povečani problematiki nedovoljenih migracij in usmerjenosti dela policije v preiskovanje zlorab legalnih institutov [zlorab pri pridobivanju delovnih dovoljenj in dovoljenj za prebivanje] v Republiki Sloveniji.

Policija je obravnavala 2 (5) kaznivi dejanji tihotapstva ter 31 (43) kaznivih dejanj zlorabe prostitucije in trgovine z ljudmi, za katera so ovadili skupaj 123 (140) oseb. Zmanjšanje ni posledica zmanjšanja aktivnosti policije na tem delovnem področju, temveč se izraža le v številu odkritih osumljencev, ki delujejo znotraj organiziranih kriminalnih združb. Posamezne preiskave, ki so se začele v letu 2016, še potekajo in bodo predvidoma zaključene v 2017.

Policija je obravnavala 1.143 (1.346) kaznivih dejanj ponarejanja denarja ali za 15,1 % manj, zaseženih pa je bilo več ponaredkov, in sicer 3.080 (2.882), od tega 1.970 (1.751) evrskih bankovcev, 1.030 (1.092) evrskih kovancev in 80 (39) bankovcev drugih valut.

Pri omejevanju grožnje terorizma in z njim povezanega ekstremnega nasilja je bilo policijsko delo usmerjeno v preventivno delovanje. V 2016 je potekalo ozaveščanje policistov na lokalni ravni za

pravočasno prepoznavanje nasilne radikalizacije s posebnim poudarkom na tujih terorističnih borcih, predvsem povratnikih. Na nacionalni ravni je policija nadaljevala neformalno vodenje in pripravo pobud v sklopu nacionalne RAN-platforme, na mednarodni ravni, v sklopu EU-projekta First Line, znotraj pomoči pri vzpostavljanju ustreznih nacionalnih kapacitet državam SEE, pa je bistveno pripomogla pri izboljšanju varnosti v posamezni regiji ter Sloveniji nasploh.

Pogajalci policije so sodelovali pri reševanju 18 (19)²⁷ kriznih situacij, večinoma groženj s samomorom. V enem primeru je oseba kljub pogajanju poskusila storiti samomor, preostali primeri pa so bili uspešno rešeni. Groženj s samomorom je bilo 13, groženj s povzročitvijo splošne nevarnosti pa 5.



Policija je pridobila odredbe za izvedbo 1.278 (1.278) prikritih preiskovalnih ukrepov, od tega 566 (485) za pridobitev podatkov o prometu v elektronskem komunikacijskem omrežju [prvi odstavek 149. b člena ZKP] zoper 331 (256) oseb in 721 (793) za izvedbo drugih preiskovalnih ukrepov zoper 249 (255) oseb.

Med prejetimi anonimnimi e-prijavami je bilo 479 (716) uporabnih [navedeni so bili konkretni inkriminirajoči dogodki in podatki, ki so omogočili nadaljnjo preiskavo], od tega 102 (96) o korupciji, 130 (147) o nasilju v družini, 14 (185) o trgovini z ljudmi, 56 (112) o pogrešanih in iskanih osebah ter 177 (176) o prepovedanih drogah.²⁸

²⁶ Podatki GPU UKP SOK, Oddelka za prepovedane droge, pridobljeni 14. 2. 2017.

²⁷ Podatki GPU UKP, pridobljeni 14. 2. 2017.

²⁸ Podatki GPU UKP, sistem anonimne e-prijave na spletni strani policije, pridobljeni 14. 2. 2017.

vzdrževanje javnega reda ter zagotavljanje splošne varnosti ljudi in premoženja

#2.1.2

Nadaljeval se je trend zmanjševanja števila obravnavanih kršitev javnega reda; v petih letih se je število zmanjšalo za 24,9 %. Na zmanjšanje števila ugotovljenih kršitev v 2016 je, poleg ciljno usmerjenega dela in učinkov spremenjenih zakonodaj v preteklosti, vplivala tudi preusmeritev dela policijskih enot pri upravljanju migrantske krize v prvi polovici leta. V 2016 so policisti tako obravnavali 37.042 (38.532) kršitev predpisov o javnem redu ali za 3,9 % manj kot 2015. Največ, 30,7 % (28,8 %), jih je obravnavala PU Ljubljana, najmanj pa PU Nova Gorica, 3,6 % (4,2 %). Na območjih petih policijskih uprav se je število kršitev zmanjšalo, največ na območju PU Nova Gorica, in sicer za 17,2 %. Na treh policijskih upravah se je število kršitev povečalo, največ na območju PU Murska Sobota, in sicer za 4,3 %.

Kršitev Zakona o varstvu javnega reda in miru je bilo 18.330 (18.503) ali za 0,9 % manj, kršitev drugih predpisov o javnem redu pa 18.712 (20.029) ali za 6,6 % manj. Med slednjimi so prevladovali kršitve Zakona o tujcih ter Zakona o proizvodnji in prometu s prepovedanimi drogami. Prvih je bilo sicer za 14,1 % manj, drugih pa za 0,5 % več. Število kršitev Zakona o omejevanju porabe alkohola se je zmanjšalo z 219 na 157 ali za 28,3 %, ker so policisti začeli dosledno upoštevati ta zakon, ki samostojnega podjetnika ne inkriminira kot storilca prekrška. Policija na navedeno zakonsko anomalijo že več let opozarja Ministrstvo za zdravje kot pristojnega za pripravo sprememb navedenega zakona. Kršitev Zakona o zasebnem

varovanju je bilo več, in sicer za 25,7 %, tudi zaradi doslednega reagiranja policije na prijave varnostnikov, ko osebe ne ravnajo v skladu z njihovim ukrepom oziroma ko jim s silo ali grožnjo skušajo preprečiti ali preprečiti izvedbo zakonsko določene naloge.²⁹

V 2016 se je zmanjšalo število kršitev po Zakonu o zaščiti živali, in sicer s 1.311 na 1.205 ali za 8,1 %. Kršitev zakona o orožju je bilo 861 (1.012) ali za 14,9 % manj kot v 2015. Razloga za takšno zmanjševanje sta zagotovo tudi migrantska kriza in stavka policistov. Policisti dosledno preverjajo okoliščine posesti legalnega orožja pri obravnavi drugih prekrškov [na primer pri nasilju v družini – v teh primerih ga tudi zasegajo]. Zaradi suma, da posamezniki ne izpolnjujejo pogojev za posest orožja, so policisti pristojnim upravnim enotam poslali 130 (61)³⁰ pobud za uvedbo upravnega postopka za odvzem orožja, največkrat lovskega orožja in pištol.

Med kršitvami Zakona o varstvu javnega reda in miru se je najbolj zmanjšalo število prekrškov zaradi prepiranja, vpitja in nedostojnega vedenja na javnem kraju, in sicer za 10,8 %. Razlog za omenjeno zmanjšanje je lahko tudi v doslednem ukrepanju policistov že ob prvih prijavih, obenem pa je razlog

²⁹ Zakon o zasebnem varovanju je začel veljati 26. 3. 2011 in je na novo določil prekršek v primerih, ko se oseba ne ravna po ukrepu varnostnika.

³⁰ GPU UUP SSP na podlagi polletnih poročil vseh policijskih uprav, 9. 1. 2017.



lahko tudi večja vidnost policistov, ki na podlagi prisotnosti preventivno delujejo na posameznike. Za 20,2 % se je povečalo število kršitev prenočevanja na javnem kraju in za 69,2 % vsiljivo in žaljivo nadlegovanje z beračenjem na javnem kraju. Pri slednjem gre za učinkovito delo na tem področju, saj so bile izdane usmeritve policistom, da je delo treba postriti tam, kjer vsakodnevno zaradi tega lahko prihaja do zmanjšane občutka varnosti.

Število kršitev vzbujanja nestrpnosti je ostalo na enaki ravni, in sicer jih je policija evidentirala 43 (43). Število prekrškov z znaki nasilja v družini se je zmanjšalo z 2.782 na 2.757 ali za 0,9 %, policisti pa so izrekli 858 (822) ukrepov prepovedi približevanja določenemu kraju ali osebi ali za 4,4 % več. V 2016 se je delež kršitev izrečenega ukrepa prepovedi približevanja zmanjšal na 33,4 % (38,6 %)³¹.

Na podlagi Zakona o prekrških so policisti izrekli za 2,3 % več opozoril ter izdali za 8,7 % manj plačilnih nalogov. 7,5 % več je bilo izdanih odločb v hitrem postopku in za 4,5 % manj predlogov drugemu prekrškovnemu

organu. Slednje je predvsem posledica upada kršitev Zakona o omejevanju porabe tobaka in izdelkov in Zakona o gostinstvu.

Število obdolžilnih predlogov se je povečalo za 14,5 %. Vloženih je bilo za 15,9 % manj zahtev za sodno varstvo zaradi izdanih plačilnih nalogov, kar je povezano z manjšim številom izdanih plačilnih nalogov. Število zahtev za sodno varstvo zaradi izdanih odločb v hitrem postopku se je povečalo za 3,3 %, kar je povezano s kakovostjo izdanih odločb, pa tudi z dejstvom, da so kršitelji seznanjeni z anomalijami nekaterih predpisov [na primer Zakon o omejevanju porabe alkohola še vedno ne inkriminira samostojnega podjetnika kot storilca prekrška]. Pri tem je treba poudariti, da je odločitev, ali bo policist izdal plačilni nalog ali odločbo, odvisna od načina zaznave prekrška [neposredna zaznava ali ugotovitev z zbiranjem obvestil].

Policisti so sodelovali pri varovanju 4.834 (4.176) javnih zbiranj, od tega 254 (310) protestnih shodov posameznikov ali skupin državljanov. V 2016 je policija obravnavala 2 (8) množični kršitvi javnega reda, v katerih je bilo udeleženi 5 ali več kršiteljev.

³¹ Podatki iz STAI, preglednica PRIBo1, za 2016 so pridobljeni 23. 2. 2017. Podatki za 2015 so pridobljeni iz Letnega poročila o delu policije za 2015, dokument št. 0101-8/2016/168 (2061-01) z dne 30. 3. 2016.



Pri vzdrževanju javnega reda je policija še naprej izvajala program za zmanjšanje nasilja na športnih prireditvah [Žoga je za igro], kar se je pokazalo pri zmanjšanju kršitev na javnih prireditvah. Zaključek državnega nogometnega prvenstva 2015/2016 je bil zaradi tekmovalne izenačenosti dobro obiskan in posledično je bilo obravnavanih več kršitev. Izstopali so zlasti derbiji med NK Olimpija in NK Maribor, na katerih sta obe organizirani navijaški skupini kršili javni red in mir ter izvrševali kazniva ravnanja.

Posebna pozornost pa ni bila namenjena samo ligaškemu tekmovanju, temveč tudi pripravljalnim [prijateljskim] tekmam, na katerih so navijaške skupine pogosto povzročale izgrede. Policija je varovala in spremljala potovanja navijačev čez Slovenijo na športne prireditve v druge države, pri čemer so praviloma sodelovali tudi policisti sprotjerji. Slovenska policija si je v 2016 z drugimi policijami izmenjala 1.001 (760)³² dokumentov oziroma informacij o potovanju organiziranih navijaških skupin na ogled tekem, predvsem nogometnih, rokometnih, hokejskih in košarkarskih.

Po oceni policije sta ukrepa prekinitev potovanja na športno prireditev in prepovedi udeležbe na športnih prireditvah pripomogla k uspešnemu delu policije pri varovanjih športnih prireditev. Izrečenih je bilo 15 (5)

ukrepov prepovedi udeležbe na športnih prireditvah. Do povečanja je prišlo, ker policija dosledno ukrepa zoper vse kršitelje povratnike, ki izvajajo nezakonita ravnanja znotraj javnih zbiranj. Omenjene ukrepe se je izrekalo tudi naknadno po ugotovitvi kršitve. Vse omenjene dejavnosti policija izvaja za zmanjšanje nasilja na športnih prireditvah, pri čemer so bili opravljeni tudi številni pogovori z upravami klubov, lokalnimi skupnostmi, upravljavci športnih objektov in predstavniki navijaških skupin.

Policisti so v 2016 v sodelovanju z inšpektorji Inšpektorata RS za notranje zadeve in drugimi inšpekcijskimi organi izvajali nadzor nad delom zasebnih varnostnih subjektov in zavezancev po Uredbi o obveznem organiziranju službe varovanja in Uredbi o obveznem organiziranju službe varovanja na javnih prireditvah. O kršitvah zaradi zaposlovanja delavcev brez ustreznih pogojev za varovanje in zaradi opravljanja nalog brez ustreznih pogodb so obveščali pristojne upravne in inšpekcijske organe.

Policisti so v 839 (723) primerih zagotovili pomoč državnim organom, gospodarskim družbam in zavodom ter drugim organizacijam in posameznikom z javnimi pooblastili, če so se jim državljani pri izvajanju njihovih nalog upirali ali so pričakovali upiranje. Sodišče je policiji izdalo 2.871 (2.923) odredb za privedbo oseb na sodišče ali za 1,8 % manj kot leto prej.

³² Podatki GPU UUP, pridobljeni 31. 12. 2016.

#2.1.3

zagotavljanje varnosti cestnega prometa

V 2016 je bila prometna varnost nekoliko slabša kot leto pred tem; zgodilo se je približno enako število prometnih nesreč, več je bilo mrtvih in manj hudo ter lahko telesno poškodovanih.³³ Obravnavanih je bilo 17.931 (17.942) prometnih nesreč, v katerih je bilo udeleženih 32.857 (32.970) oseb ali za 0,3 % manj. V prometnih nesrečah je umrlo 130 (120) oseb ali za 8,3 % več. Število umrlih v prometnih nesrečah se je povečalo na vseh policijskih upravah, razen na PU Ljubljana, Kranj in Nova Gorica. Število hudo telesno poškodovanih v prometnih nesrečah se je zmanjšalo za 8,8 %, število lahko telesno poškodovanih pa za 2,2 %. Najpogostejši vzroki najhujših prometnih nesreč so bili neprilagojena hitrost, nepravilna stran ali smer vožnje in neupoštevanje pravil o prednosti.

Policija je ukrepe za zagotavljanje varnosti cestnega prometa prilagajala razmeram v prometu skladno z razpoložljivimi kadrovske in materialno-tehničnimi viri. V 2016 je bil opravljen nakup nove opreme za nadzor prometa [laserski merilniki hitrosti, doplerski merilniki hitrosti, alkoskopi, programska oprema za nadzor digitalnih tahografov, skener in videokamere za ogled krajev prometnih nesreč itd.], s katero je bila nadomeščena odpisana in iztrošena oprema. Postaje prometne policije in SENP so dobile tudi nova vozila za ogled krajev prometnih nesreč, vozila za vgradnjo sistema Provida, vozila za vgradnjo doplerskih merilnikov hitrosti in nova motorna kolesa.

Delo policije je bilo proaktivno. Naloge so bile načrtovane glede na pričakovano problematiko [motoristična in glavna turistična sezona, začetek šolskega leta, obdobja problematika – na primer pešci, kolesarji, alkohol]. Policija je izvedla številne poostrene nadzore prometa na področjih, ki imajo največji vpliv na prometno varnost. Nadzori so bili pripravljene skladno z Resolucijo o nacionalnem programu varnosti cestnega prometa za obdobje 2013–2022, nekatere dejavnosti pa so bile usklajene tudi z mednarodno organizacijo prometnih policij Tispol. Nadzori na avtocestah so se izvajali po metodologiji Pegaz [nadzori na odsekih s slabo prometno varnostjo, nadzor hitrosti z nadvozov, nadzor tovornih vozil in avtobusov, nadzor nad nedovoljeno uporabo naprav in opreme, ki jo uporabljajo vozniki tovornih vozil med vožnjo, odkrivanje cestnega kriminala in nedovoljenih migracij].

Policisti so ugotovili 235.406 (272.004) kršitev Zakona o pravilih cestnega prometa, Zakona o motornih vozilih in Zakona o voznikih. Od tega je bilo 73.485 (87.516) kršitev zaradi prekoračitev hitrosti, 9.305 (10.455) kršitev zaradi vožnje pod vplivom alkohola in 33.601 (40.250) kršitev zaradi neuporabe varnostnega pasu.³⁴

Zaradi stavke in dejavnosti, povezanih z migrantsko krizo v prvem polletju 2016, je bilo ugotovljenih manj kršitev cestnoprometnih predpisov. Posledično je bilo manj izvedenih postopkov po Zakonu o prekrških,

³³ Na 31. 12. 2016 je bilo v Sloveniji registriranih 1.469.501 (1.437.444) vozil ali za 2,2 % več kot leto prej.

³⁴ Podatki iz STAI, preglednica CPN004, za 2015 pridobljeni 9. 2. 2016, za 2016 pridobljeni 13. 2. 2017.

predvsem izdanih plačilnih nalogov in predlogov drugemu prekrškovnemu organu. Več pa je bilo izdanih odločb v hitrem postopku zaradi kršitev, za katere se zahteva izdaja odločbe, in izrečenih opozoril. Kršitelji so zaradi izdanih plačilnih nalogov vložili manj zahtev za sodno varstvo, kar je sorazmerno z manj ugotovljenimi kršitvami cestnoprometnih predpisov. Več je bilo vloženih zahtev za sodno varstvo zoper izdane odločbe v hitrem postopku, kar je posledica večjega števila izdanih odločb v hitrem postopku.



Zmanjšalo se je tudi število drugih ukrepov policije. Najbolj, z 62 na 32, se je zmanjšalo število odrejenih etilometrov, ker se je več kršiteljev strinjalo z rezultatom alkotesta in preizkus z etilometerom ni bil odrejen. Zmanjšalo se je število odrejenih alkotestov. Za 26,1 % se je povečalo število odrejenih strokovnih pregledov na prepovedane droge, prav tako se je za 65,0 % povečalo število pozitivnih strokovnih pregledov in za 50,7 % število odklonjenih strokovnih pregledov, kar je posledica uporabe hitrih testov za droge, na podlagi katerih policisti lažje potrdijo sum vožnje pod vplivom prepovedanih drog. Z rezultatom hitrega testa policija seznanjajo preizkušene voznike, zato v primeru pozitivnih rezultatov vozniki v veliki večini odklonijo strokovni pregled in posledično priznajo vožnjo pod vplivom prepovedanih drog.

Policija je zasegla 3.144 (3.324) motornih vozil ali za 5,4 % manj in pridržala 348 (310) voznikov motornih vozil ali za 12,3 % več, kar je posledica zmanjšanja števila odstopov od pridržanja.

Delo policije je bilo usmerjeno v obravnavo kršitev, ki predstavljajo najpogostejše vzroke najhujših prometnih nesreč, in dejavnike, ki vplivajo na zmanjšanje posledic prometnih nesreč [uporaba varnostne čelade in varnostnega pasu ter mobilnega telefona med vožnjo ipd.]. Posebno pozornost je namenila vožnji pod vplivom alkohola; pod njegovim vplivom je bilo 1.872 (1.514) povzročiteljev prometnih nesreč ali 12,0 % (9,8 %) oziroma za 2,2 od. t. več kot v 2015. Za kar 2,6 od. t. se je povečal delež alkoholiziranih povzročiteljev prometnih nesreč s smrtnim izidom, in sicer z 29,1 % na 31,7 %. Najpogosteje je bil alkohol kot sekundarni vzrok prometnih nesreč povezan s hitrostjo in nepravilno stranjo oziroma smerjo vožnje.

Policisti so izvajali nadzor nad vozniki in vozili, za vožnjo katerih je potrebno posebno znanje [šola vožnje, taksiji, avtobusi, tovorna vozila, vozila za prevoz nevarnega blaga ter izredni prevozi]. Izdali so 338 (355)³⁵ soglasij za izredne prevoze, pri katerih je bilo zaradi dimenzij in/ali mase tovora predvideno spremstvo policije, ter sodelovali pri varovanju številnih športnih prireditev na cestah.



³⁵ Podatki GPU UUP, zbirka dokumentov SPIS, za 2015 pridobljeni 16. 2. 2016, za 2016 pridobljeni 15. 2. 2017.



nadzor državne meje in izvajanje predpisov o tujcih

#2.1.4

Zunanjo mejo je prestopilo 64.595.892 (60.907.134) potnikov ali za 6,1 % več. Zaradi neizpolnjevanja pogojev za vstop v državo so policisti na mejnih prehodih zavrnilo 4.677 (3.935) tujcev ali za 18,9 % več. Največ, 28,5 % (30,2 %), je bilo zavrnenih državljanov Albanije, sledijo državljani Bosne in Hercegovine, Srbije in Iraka. Našteti obsegajo 66,0 % (69,7 %) vseh zavrnenih tujcev na mejnih prehodih.

Število nedovoljenih vstopov v Slovenijo na notranjih mejah se je zmanjšalo z 2.183 na 765 ali za 65,0 %, na kar sta vplivala omejitev množičnih migracij in uvajanje ukrepov za zaježitev migracij na celotnem območju balkanske migracijske poti. Policisti so tako obravnavali 1.162 (465) nedovoljenih prehodov zunanje meje. Med kršitelji je bilo največ, tj. 27,1 % (4,9 %) državljanov Afganistana, 11,2 % (24,3 %) državljanov Albanije in 9,1 % državljanov Pakistana. Navedeni so obsegali 47,4 % (29,2 %) vseh tujcev, obravnavanih zaradi nedovoljenega prehoda zunanje meje.

Na mejnih prehodih je bilo odkritih 656 (783) ponarejenih ali spremenjenih dokumentov ali za 16,2 % manj. Največkrat so bili zlorabljeni žigi mejne kontrole, vozniška dovoljenja, listine v cestnem prometu in potni listi. Najpogosteje, v 34,0 % (31,8 %), so bili uporabljeni madžarski, albanski in grški ponarejeni in prenašeni dokumenti. Zaradi zlorabe listine na mejnih prehodih so policisti najpogosteje oziroma v 15,6 % (16,1 %) obravnavali državljane Albanije. Sledijo državljani Bosne in Hercegovine,

Srbije in Bolgarije. Navedeni so obsegali 55,8 % (58,8 %) vseh obravnavanih oseb zaradi zlorab listin na mejnih prehodih.

Na mejnih prehodih so policisti tujcem izdali 1.164 (1.481) vizumov ali za 21,4 % manj.³⁶ Večina vizumov je bila izdana v Luki Koper pomorščakom v tranzitu in na letališču Jožeta Pučnika. Ugotovljenih je bilo 6.976 (8.118) kršitev Zakona o tujcih ali za 14,1 % manj, pri čemer se je najbolj zmanjšalo število kršitev državljanov Romunije. Obravnavanih je bilo 893 (826) kršitev Zakona o nadzoru državne meje ali za 8,1 % več. Najpogostejše so bile kršitve glede izkazovanja s tujo ali neveljavno potno listino, in to predvsem pri izstopu iz države. Teh je bilo 699 (669) ali za 4,5 % več.³⁷

Zaradi nedovoljenega prebivanja so policisti obravnavali 2.638 (2.818) oseb ali za 6,4 % manj. Zmanjšalo se je predvsem število kršitev, povezanih s prekoračitvijo dovoljenega časa prebivanja, kar je še vedno posledica zlorab vstopa brez vizumske obveznosti.

Tuji varnostni organi so na podlagi mednarodnih sporazumov o vračanju oseb slovenskim policistom vrnilo 460 (250) tujcev ali za 84,0 % več, od tega 199 ali 43,3 % prek letališča Jožeta Pučnika. Slovenski

³⁶ Podatek iz aplikacije VIZIS, za 2015 pridobljen 23. 2. 2016, za 2016 pridobljen 20. 2. 2017.

³⁷ Podatek iz STAI, preglednica JRMTZ07, za leto 2016 pridobljen 9. 1. 2017, za leto 2015 pridobljen 18. 2. 2016.

policisti so tujim varnostnim organom vrnili 782 (610) tujcev ali za 28,2 % več, največ oziroma 77,2 % (45,9 %) so jih izročili hrvaškim varnostnim organom. Na število izročenih tujcev sta vplivala število odkritih nedovoljenih prehodov in možnost dokazovanja, da so se tujci pred vstopom v Slovenijo zadrževali v sosednji državi.



Povečanje števila pridržanih oseb zaradi izročitve oziroma sprejema od tujih varnostnih organov [za 70,9 %] je premosorazmerno s povečanjem števila ilegalnih prehodov in števila tujcev, sprejetih od sosednjih varnostnih organov. Navedena pridržanja so bila odredena v postopkih obravnave ilegalnih migrantov.

Policija v 2015 in 2016 ni obravnavala mejnih incidentov, obravnavala pa je 69 (54) dogodkov ob meji, povezanih z vplutjem hrvaških varnostnih organov v del Piranskega zaliva, ki je predmet arbitražnega sporazuma.³⁸ O dogodkih je policija obveščala Ministrstvo za zunanje zadeve, o poškodbah mejnih oznak pa stalno mešano komisijo za vzdrževanje državne meje.

V objektih Centra za tujce [v nadaljnjem besedilu: CT] je bilo na novo nastanjenih 1.482 (2.338) tujcev, največ

iz Afganistana, Sirije, Maroka, Irana, Iraka, Pakistana, Alžirije, Kosova, Albanije, Bosne in Hercegovine. Tako veliko zmanjšanje števila nastanjenih tujcev je posledica zaprtja reguliranega migrantskega toka v marcu 2016.

V prvih mesecih leta 2016 se je povečano število sprejetih in nastanjenih oseb v CT zaradi migracijskega vala nadaljevalo. Avstrijski varnostni organi so v začetku leta začeli izvajati ukrep zavračanja vstopa v državo tujcem, za katere so sumili, da v postopkih uporabljajo lažno identiteto, hrvaški varnostni organi pa teh tujcev v postopkih vračanja niso ponovno sprejeli. CT je obravnaval sprejete tujce in ugotavljal njihovo istovetnost ter izvor države. Tujcem, ki se niso odločili za uvedbo postopka mednarodne zaščite v Republiki Sloveniji in jih tudi ni bilo mogoče vrniti Hrvaški, se je skladno s cilji Direktive 2008/115/ES omogočilo vračanje v matične države po programu prostovoljnega vračanja.

Iz CT je bilo v matično državo in varnostnim organom sosednjih oziroma drugih držav vrnjenih 290 (320) tujcev, od tega 146 (70) z letalom. Policija je v sodelovanju z diplomatsko-konzularnimi predstavništvi pridobila 79 (25)³⁹ potnih listin za vrnitev tujcev v matično državo. V projekt prostovoljnega vračanja in reintegracije [AVRR] v sodelovanju z Mednarodno organizacijo za migracije je bilo vključenih 62 (20) oseb. CT je v obdobju migracijske krize identificiral 951 (1.967) tujcev ter jim nudil nastanitev in oskrbo. Večina je bila po zaključenem identifikacijskem postopku vrnjena v t. i. migracijski tok. V 2016 so 4 (2) tujci pobegnili iz CT, zabeležen je bil 1 (0) poskus pobega.⁴⁰

Med nastanitvijo v CT je 509 (77) tujcev izrazilo željo, da v Sloveniji zaprosijo za mednarodno zaščito, 29 (12) jih je pozneje od izjave odstopilo. Ministrstvo za notranje zadeve [v nadaljnjem besedilu: MNZ] je 48 (4) tujcem, od katerih je sprejelo prošnje za mednarodno zaščito, s sklepom omejilo gibanje na prostore CT, 428 (61) prosilcev pa je bilo preseljenih v objekt Sektorja za nastanitev, oskrbo in integracijo DUNZ MNZ. Po drugi strani je MNZ 32 (12) prosilcev pripeljalo iz objekta Sektorja za nastanitev, oskrbo in integracijo DUNZ MNZ ter jim omejilo gibanje v centru.⁴¹

³⁸ Podatek GPU UUP, zbirka dokumentov SPIS, za leto 2016 pridobljen 16. 2. 2017, za leto 2016 pridobljen 18. 2. 2016.

³⁹ Podatek iz STAI, preglednica CETU09 za 2015 pridobljen 21. 1. 2016, za 2016 pridobljen 10. 2. 2017.

⁴⁰ Podatki GPU UUP CT, dnevna poročila vodij izmene CT.

⁴¹ Podatki GPU UUP CT, dnevna poročila vodij izmene CT.

#2.1.5

varovanje določenih oseb in objektov⁴²

Poleg vsakodnevnih varovanj domačih varovanih oseb v domovini⁴³ je bilo varovanih tudi 159 (129) njihovih obiskov v tujini. Varovanj tujih državnih predstavnikov med njihovimi uradnimi, delovnimi in zasebnimi obiski v Sloveniji je bilo 51 (58). Med varovanji tujih varovanih oseb je bilo 25 (32) varovanj predaje poverljivih pisem. Izvedenih je bilo 9 (13) zahtevnejših varovanj.

V 2016 je bilo izdelanih ali dopolnjenih 162 (147) ocen ogroženosti in 8 (6) varnostnih informacij. V strukturi se je v primerjavi z letom 2015 povečalo število ocen ogroženosti za domače varovane osebe, in sicer zaradi večjega števila ažuriranih ocen. Zmanjšanje števila izdelanih ocen ogroženosti za tuje varovane osebe pa je posledica izvedbe varovanj v skladu z 32. členom Pravil o varovanju določenih oseb, prostorov, objektov in okolišev objektov, ki jih varuje policija. Obravnavanih je bilo 27 (33) varnostno zanimivih pisanj, naslovljenih na varovane osebe. Največ jih je bilo naslovljenih na Policijo in Državni zbor Republike Slovenije, sledijo naslednje varovane osebe: predsednik Republike Slovenije, predsednik Vlade Republike Slovenije in predsednik Državnega zbora Republike Slovenije. Vsebina pisanj je bila največkrat grozilna, kritična in žaljiva. Pisanja so bila v 16 primerih poslana v obliki elektronskega sporočila, 6-krat v

obliki pisma, dvakrat v obliki dopisnice, dvakrat kot natisnjeno besedilo in enkrat v obliki paketa.



Skladno z 10. členom uredbe o varovanju določenih oseb, prostorov, objektov in okolišev objektov, ki jih varuje policija, so bile varovane 3 (1) osebe. Policisti so varovali 5 (5) objektov, v katerih so sedeži državnih organov, 87 (87) objektov diplomatsko-konzularnih predstavništav, rezidenc veleposlanikov in mednarodnih organizacij ter 4 (4) stanovanjske objekte varovanih oseb. V varovanih objektih državnih organov so opravili 1.043 (1.084) varovanj. Na kontrolnih točkah so pregledali 72.794 (71.170) oseb, 75.032 (72.684) kosov prtljage in 9.275 (8.707) poštnih pošiljk. Dodatni varnostni ukrepi so se izvajali na 72 (45) protestnih shodih, ki so potekali v bližini varovanih objektov.

⁴² Podatki GPU UPS CVZ, pridobljeni 15. 1. 2016, in podatki iz Poročila o delu Uprave za policijske specialnosti za leto 2015, št. 007-60/2016/21 (23-3), 24. 2. 2016.

⁴³ Varovane domače osebe po II. [predsednik vlade in predsednik države] in III. stopnji [predsednik DZ in ministri za zunanje zadeve, za obrambo in za notranje zadeve] so fizično varovane 24 ur dnevno.





2.2 druge dejavnosti

policijsko delo v skupnosti in preventivna dejavnost

#2.2.1

V lokalnem življenjskem in delovnem okolju je mnogo negativnih dejavnikov, ki zmanjšujejo občutek varnosti in vplivajo na stopnjo varnostnih razmer. Številni so tudi drobni, vendar za določeno okolje zelo moteči pojavi, ki tako ali drugače vplivajo na zdravje, osebno varnost in varnost premoženja. Policija sicer skrbi za izboljšanje varnostnih razmer in si prizadeva doseči visoko stopnjo varnosti, vendar bi bilo to nemogoče, če ne bi bilo posluha državljanov oziroma tistih, ki lahko kakorkoli vplivajo na izboljšanje varnostnih razmer, predvsem glede preventive.

Izvedenih je bilo 11.439 (11.341) preventivnih dejavnosti. Manjše število je posledica preusmeritve že tako skopih virov v reševanje migrantske problematike od septembra 2015 do marca 2016. Obenem je k manjšemu številu preventivnih dejavnosti prispevala tudi stavka policistov – opravljanje preventivnih nalog večinoma ni med nalogami, ki jih morajo policisti na podlagi 76. člena ZODPol opravljati tudi med stavko.

Največ preventivnih dejavnosti je bilo namenjenih prometni varnosti. Policija je v sodelovanju z Javno agencijo Republike Slovenije za varnost prometa ter drugimi vladnimi in nevladnimi organizacijami izvedla preventivne akcije, povezane z najpogostejšimi kršitvami – hitrost, alkohol, neuporaba varnostnega pasu, uporaba mobilnih telefonov med vožnjo, akcije ob začetku šolskega leta ter akcije za večjo varnost motoristov, kolesarjev in pešcev. Policisti so

sodelovali na različnih prireditvah in dogodkih [sejmi, otroški bazar, informativa ipd.], kjer so predstavljali delo policije ter svetovali o varni udeležbi v cestnem prometu.

Prometnim dejavnostim sledijo preventivne dejavnosti glede javnega reda in miru, zlasti za preprečevanje kršitev na javnih zbiranjih in športnih prireditvah. Okrepljeno je bilo sodelovanje z Nogometno zvezo Slovenije pri pripravi ukrepov za zmanjšanje nasilja na nogometnih tekmah. Posebna pozornost je bila namenjena delu policistov v gorah. Policija je pristopila k enotnemu vodenju oblik reševanja v gorah in iskanja pogrešanih oseb.

V februarju 2016 je aktivno sodelovala v humanitarnem, za policijo pa tudi preventivnem, projektu Šolar na smuči, ki je omogočil prijetno in varno smuko več kot 2.000 osnovnošolcem. Nadaljevali so se stalni preventivni projekti, in sicer Otroška varnostna olimpijada na PU Maribor, projekt Mini City na PU Ljubljana in ustaljeni projekti na območju celotne države, kot so Policist Leon svetuje, ki se izvaja v osnovnih šolah za pete razrede, Ne pozabite na varnost za starejše občane ter Varno na poti v šolo in domov za prvošolce.

Policija je namenila veliko pozornosti delu policistov na različnih protestnih shodih in na smučiščih, preprečevanju negativnih posledic uporabe pirotehničnih izdelkov ter izboljšanju varovanja okolja. Konec leta 2016 je bil zaznamovan s tragično nesrečo

mladoletnika pri uporabi pirotehničnih sredstev. Odziv javnosti in dejavnosti policije so pripomogli k rekordnemu zasegu nedovoljenih pirotehničnih sredstev.

Policijsko delo v skupnosti ni samo preventivno delo in vidnost policistov na terenu, temveč tudi lažja dostopnost do policijskih storitev v lokalnih okoljih, kar je cilj projekta Mobilna policijska postaja, ki se je nadaljeval tudi v 2016. Policisti so prepričani, da je vozilo zelo primerno za preiskovanje hujših oblik kaznivih dejanj, prometnih nesreč in pri izvajanju različnih akcij. S tem je bila dosežena še večja ekonomičnost oziroma učinkovitost, saj so lahko veliko nalog namesto na policijski postaji opravili na kraju samem – na mobilni policijski postaji. Na podlagi ocene, da izvajanje projekta dejansko zagotavlja večjo vidnost in dostopnost policistov v lokalnih okoljih, je bila sprejeta odločitev za nabavo še enega vozila v letu 2017.

Z namenom še učinkovitejše uveljavitve koncepta policijskega dela v skupnosti je bila konec leta ustanovljena delovna skupina, ki jo sestavljajo predstavniki vodstva SGDP, Sektorja za policijska pooblastila in preventivo, direktorji policijskih uprav, direktorja UUP GPU in UKP GPU. Naloge delovne skupine so skrb za izvajanje in razvoj policijskega dela v skupnosti na regionalni ravni; skrb za koordinacijo izvajanja nalog iz strategije policijskega dela v skupnosti; skrb za izmenjavo informacij in izkušenj ter na podlagi primerov dobrih praks pobude za delo policijskih uprav na področju policijskega dela v skupnosti.

Zelo pomembno je, da se preventivni in represivni ukrepi izvajajo na visoki profesionalni ravni, kar pomeni, da je treba delo opravljati strokovno, etično, humano, pravično in se izogibati konfliktom. Integriteta policistov in spoštljivi medsebojni odnosi, tako znotraj kot navzven, morajo biti na prvem mestu.

Iz leta v leto je pomembnejše delovanje policije v večkulturni družbi in s subkulturnimi skupinami. Posebno uspešni so sodelovanje policijskih enot na regionalni in lokalni ravni, izvajanje vseh oblik policijskega dela v skupnosti in preventivne dejavnosti s predstavniki lokalne in romske skupnosti. Na tem področju je tudi v 2016 uspešno delovala stalna delovna skupina, ki je izvajala strateške in operativne naloge na področjih dela policije, na katerih so potrebni posebno znanje in pristopi, vezani

na večkulturno družbo in subkulturne skupine. V 2016 so bila izvedena usposabljanja po programu Zavedanje stereotipov, obvladovanje predsodkov in preprečevanje diskriminacije pri delu policije v multikulturni družbi. Izvedenih je bilo 12 usposabljanj za policiste, ki se jih je udeležilo skupno 464⁴⁴ udeležencev. Usposabljanja so bila namenjena tudi drugim javnim uslužbencem, ki se znotraj svojih pristojnosti srečujejo z romsko skupnostjo, in sicer sta bili izvedeni 2 usposabljanji za skupno 184 javnih uslužbencev. Preventivne dejavnosti, ki jih je bilo v letu 2016 skupno 52, so se nanašale na izvajanje neformalnih razgovorov, svetovanj, ozaveščanj o posameznih problemskih situacijah ter izobraževanj predstavnikov romske skupnosti.

Za zagotavljanje večje varnosti in kakovostnejše partnersko sodelovanje z drugimi organizacijami oziroma institucijami je bilo s policijo v 2016 sklenjenih nemalo sporazumov, na primer sporazum o sodelovanju z Olimpijskim komitejem Slovenije, Nogometno zvezo Slovenije, Gorsko reševalno zvezo Slovenije, Planinsko zvezo Slovenije, Gasilsko zvezo Slovenije in Skupnostjo gasilsko reševalnih zavodov Slovenije. Decembra 2016 je bil sklenjen tudi sporazum o sodelovanju s Slovenskimi železnicami. Ta je pomemben z več vidikov, Slovenske železnice so prepoznane kot del kritične infrastrukture in sodelovanje pri zagotavljanju varnosti bo pripomoglo k izboljšanju varnostnih standardov.



⁴⁴ GPU PA CRSV, 4. 1. 2017.



#2.2.2

operativno-
komunikacijska
dejavnost

Policija je v 2016 sprejela 487.391 (493.221) klicev na interventno številko policije 113 ali za 1,2 % manj kot v letu 2015. Interventnih dogodkov – tj. dogodkov, ki so zahtevali prihod policije, je bilo 173.223 (175.186) ali za 1,1 % manj oziroma 35,5 % (35,5 %) vseh sprejetih klicev. PU Ljubljana s 33,6 % (34,2 %) in PU Maribor s 17,5 % (17,2 %) sta obravnavali več kot polovico vseh interventnih dogodkov. Delež drugih policijskih uprav se je gibal od 4,4 % (4,4 %) [PU Nova Gorica] do 13,3 % (13,5 %) [PU Celje]. Nujnih interventnih dogodkov⁴⁵ je bilo 6.585 (6.703) ali 3,8 % (3,8 %) vseh interventnih dogodkov.⁴⁶

Čas od sprejema klica na interventno številko 113 do prihoda policije je odvisen od vrste dogodka, nujnosti hitre intervencije, kraja dogodka, razpoložljivosti prostih policijskih sil, prometnih razmer, razgibanosti terena, oddaljenosti dogodka in drugih dejavnikov. Povprečen reakcijski čas je bil tako za vse interventne dogodke 24 minut in 21 sekund (23 minut in 49 sekund), za nujne interventne dogodke pa 12 minut in 6 sekund (11 minut in 49 sekund).

Na kraje interventnih dogodkov je bilo napotnih 203.532 (202.995) policijskih patrolj. Glede na vrsto dogodka je bila zaradi varnosti policistov na kraj napotena več kot ena patrolja. V 137.813 (65.411) primerih so bili o dogodkih obveščeni tudi drugi organi in organizacije.⁴⁷

Zaradi varovanja življenja oseb, ki so bile pogrešane v naravnih in drugih nesrečah, so se izgubile oziroma odšle od doma, njihovo zdravstveno ali psihično stanje pa je bilo takšno, da so potrebovale pomoč, ter pri pogrešitvi otrok in mladoletnikov je policija 153-krat (137-krat) zaprosila mobilne operaterje za lokacijo mobilne komunikacijske opreme pogrešanih oseb. V 120 (112) primerih so bile osebe najdene mrtve, 8 (3) oseb pa se še išče.⁴⁸

Na anonimno telefonsko številko 080 1200 je bilo prejetih 520 (595)⁴⁹ klicev državljanov.

⁴⁵ Nujni interventni dogodki so: dogodki, pri katerih je neposredno ogroženo življenje; dogodki, pri katerih se izvaja nasilje oziroma je operativno-komunikacijski center ob sprejemu klica ocenil, da gre za resno grožnjo; dogodki, pri katerih je policist napaden oziroma potrebuje pomoč; naznanjena pripravljana dejanja za storitev kaznivega dejanja oziroma kaznivo dejanje že poteka in bi njegov storilec lahko pobegnil; prometna nesreča s hudimi telesnimi poškodbami ali prometna nesreča, ki ogroža varnost drugih udeležencev v prometu; dogodki, pri katerih vodja izmene presodi, da zahtevajo takojšna policijsko intervencijo [88. člen Pravil policije, št. 007-167/2013/40, 21. 10. 2013].

⁴⁶ Podatki iz Poročila o delu Uprave za policijske specialnosti za leto 2016, št. 007-2/2016/34 (23-3), 21. 2. 2017, str. 9.

⁴⁷ Podatki iz Poročila o delu Uprave za policijske specialnosti za leto 2016, št. 007-2/2016/34 (23-3), 21. 2. 2017, str. 8.

⁴⁸ Podatki UPS GPU OKC, Lotus Notes, zbirka Dnevnik dogodkov VI in PVI OKC GPU, 1. 3. 2017.

⁴⁹ Podatki UPS GPU OKC, Lotus Notes, zbirka Skupaj proti kriminalu, 1. 3. 2017.

forenzična in kriminalistično- tehnična dejavnost

#2.2.3

Forenzična znanost je v zadnjih dveh desetletjih doživela izjemen razmah in hiter napredek, ki danes omogoča, da se preiskave kaznivih dejanj opravljajo hitreje, učinkoviteje in zanesljiveje kot kdaj prej. Prav zato vsaka policija potrebuje moderen in dobro opremljen laboratorij, ki lahko v vsakem trenutku opravi forenzične preiskave, nujne za pojasnitev kaznivega dejanja in prijetje storilca. S takšnim laboratorijem se že dobro leto ponaša tudi slovenska policija.

Nova, načrtno grajena stavba omogoča ustrezno laboratorijsko infrastrukturo, varno delo, delo po forenzičnih standardih brez možnosti kontaminacij ter delo po akreditiranih in mednarodno priznanih metodah v skladu z mednarodnimi in nacionalnimi standardi ter vodili. Novi prostori omogočajo ustrezno ločitev nekompatibilnih preiskav, ločene linije preiskav za onemogočanje navzkrižnih kontaminacij, hiter prenos preiskovalnega materiala med laboratoriji in oddelki. Omogočene so tudi večje kapacitete preiskovalnih linij, s čimer je možna še večja odzivnost forenzičnega laboratorija za potrebe policije in pravosodja. Hkrati pa novi prostori omogočajo uvedbo novih preiskav in novih metod.

Nacionalni forenzični laboratorij ima ustrezno laboratorijsko infrastrukturo ter omogoča varno delo po akreditiranih ter mednarodno priznanih metodah in standardih, zato mu je tudi v letu 2016 uspelo zadržati obseg akreditacije po standardu ISO/IEC 17025:2005, in to kar na vseh dosedanjih področjih preizkušanja. Akreditiranih je 17 metod. Dodatno

sta bili slovenski akreditaciji prijavljeni še dve novi metodi, in sicer preiskava sledi obuval in preiskava sledi po streljanju s SEM/EDX [vrstični elektronski mikroskop z avtomatskim iskalcem sledi streljanja].⁵⁰

V 2016 je GPU NFL intenzivno nadaljeval delo pri projektih RESPONSE⁵¹ in SEDY, pri katerih je nabavil tudi nov plinski kromatograf, sklopljen z masnim spektrometrom in avtomatskim vzorčevalnikom. Zaključen projekt IC DNA je v letu 2016 revidiral EC, sama revizija pa ni pokazala nobenih nepravilnosti ali odklonov od načrtovanega. V sklopu projekta RESPONSE se je baza novih psihoaktivnih substanc [NPS]⁵² dopolnjevala še naprej. Pri zagotavljanju kakovosti je bila predlagana širitev akreditacije za sledi z rok strelca [GSR] ter preiskave obuval, kar zaradi neodzivnosti Slovenske akreditacije, ki ji ni uspelo najti ustreznih strokovnih ocenjevalcev, ni realizirano, pričakuje pa se realizacija v letu 2017.

GPU NFL je prejel 6.368 (6.317) zaprosil za preiskavo ali za 0,8 % več. Oddelek za biološke preiskave je imel za 24,1 % več zaprosil, preostali oddelki pa zaznavajo zmanjšanje. Število zaprosil se je najbolj zmanjšalo

⁵⁰ Akreditacijska listina Slovenske akreditacije LP -094 in seznam akreditiranih metod sta dostopni na http://www.policija.si/images/stories/GPUNFL/PDF/Akreditacijska_listina.jpg in http://www.policija.si/images/stories/GPUNFL/PDF/Priloga_k_akreditacijski_listini_LP-094_29.9.2015.PDF.

⁵¹ Več informacij o forenzični analizi drog – projektu RESPONSE je dostopnih na <http://www.policija.si/index.php/component/content/article/174-splono/77783-response>.

⁵² Več na http://www.policija.si/images/stories/GPUNFL/PDF/KEM-053-Fleksibilni_obseg-SEZNAM-04-02-2016.pdf.

na Oddelku za fizikalne preiskave, in sicer za 21,8 %, vzrok za to pa je sprememba načina dela pri obravnavi obuval. Zmanjšanje števila zaprosil zaznavajo še Oddelek za kemijske raziskave [za 3,3 %], Oddelek za preiskave dokumentov [za 5,2 %] in Oddelek za daktiloskopijo [8,2 %].

Najbolj, za 12,7 %, se je zmanjšalo število analiziranih vzorcev na Oddelku za preiskave dokumentov. Prav tako je bilo manj analiziranih vzorcev na Oddelku za fizikalne in biološke preiskave. Kljub temu je skupno število analiziranih vzorcev 24.166 (21.560), kar je za 12,1 % več kot leto prej. Največ, za 18,1 %, se je povečalo število analiziranih vzorcev na Oddelku za daktiloskopijo. Število instrumentalnih analiz se je povečalo za 5,3 %.

Število preiskav obuval se je v primerjavi z 2015 zmanjšalo za 74,2 %, kar je posledica spremembe načina dela na tem področju in vzpostavitve delovanja aplikacije Sledi na centralnem računalniku policije. Pri preiskavah barv in lakov je opazno veliko zmanjšanje, tj. za 54,0 %, kar je posledica zmanjšanja števila poslanih [zaseženih] obarvanih bankovcev. Prav tako se je, za 9,1 %, zmanjšalo število preiskav papilarnih črt ter denarja. Zaznano je tudi povečanje števila preiskav ključavnic, za 31,6 %, rokopisov, za 26,3 %, DNK, za 24,9 %, ter sumljivih dokumentov, za 14,4 %. Pri preiskavah DNK je trend pričakovan, saj gre za najhitreje rastoče področje forenzike in posledično je bilo zavarovanih več sledi. Posledica obsežnega in boljšega dela na področju gospodarskega kriminala je povečanje števila preiskav rokopisov, povečanje števila preiskav sumljivih dokumentov pa je povezano z delom z migranti.

V evidenci DNK je vpisanih 39.887 (37.944) profilov DNK oseb in sledi, od tega 32.157 (31.003) profilov oseb. Z uporabo podatkovne baze profilov DNK je bila potrjena identiteta 1.091 (729) osumljencev kaznivih dejanj, 335 (391) osumljencev pa je bilo identificiranih z evidenco profilov DNK [osumljenec pred preiskavo v GPU NFL še ni bil znan ali nakazan], kar pomeni, da se je krivulja identifikacij po nekaj letih padanja ponovno obrnila navzgor. Na podlagi izmenjave profilov z državami članicami Prümske pogodbe je bilo v tujih bazah identificiranih 57 (47) storilcev kaznivih dejanj v Sloveniji.⁵³ Slovenija si profile DNK izmenjuje s 17 (12) državami.

⁵³ Podatki iz letnega poročila Oddelka za biološke preiskave NFL, 315-7/2017/4 (2P503-01), 21. 2. 2017.

V evidenci AFIS je vpisanih 156.749 (153.621) prstnih odtisov oseb in sledi prstnih odtisov, od tega 135.496 (133.933) odtisov daktiloskopiranih oseb. S sistemom AFIS je bilo identificiranih 97 (125) prstnih sledi na podlagi evidence daktiloskopiranih oseb, 3 (3) na podlagi mednarodne izmenjave, 60 (39) daktiloskopiranih oseb pa je bilo povezanih s kaznivimi dejanji, storjenimi v državah, s katerimi si Slovenija izmenjuje prstne odtise⁵⁴ [teh držav je 15 (11)].

Strokovnjaki NFL sodelovali pri 29 (43) ogledih krajev kaznivih dejanj in drugih dogodkov, kot izvedenci ali kot izvedene priče pa so bili z odredbo sodišča 77-krat (73-krat) vabljeni na glavno obravnavo.⁵⁵

Kriminalistični tehniki so sodelovali pri 2.990 (2.869) ogledih krajev kaznivih dejanj in drugih dogodkov ali za 4,2 % več. Skupno število ogledov se je povečalo za 4,0 %. V ogledih je bilo zavarovanih za 2,9 % več daktiloskopskih sledi in za 11,5 % več DNK-sledi. Prstni odtisi so bili odvzeti 16,4 % manj osebam, brisov ustne sluznice pa je bilo odvzetih za 0,5 % manj. Fotografiranih osumljencev je bilo 16,0 % manj. Identificiranih sledi je bilo 6,5 % manj.

Zaradi iskanja in dokumentiranja digitalnih dokazov kaznivih dejanj je bilo opravljenih 5.357 (4.953) [ali 8,2 % več] forenzičnih zavarovanj in preiskav zaseženih elektronskih naprav oziroma podatkov, za kar je bilo izdelanih 3.018 (2.697) [ali 11,9 % več] zapisnikov o zavarovanju in preiskavi elektronskih naprav, preiskanih pa je bilo 4.173 (3.995) elektronskih naprav.⁵⁶

Za ugotavljanje identitete storilcev kaznivih dejanj je bilo izdelanih 8⁵⁷ (22) fotorobotov in opravljenih 1.222 (1.091) postopkov prepoznav oseb po fotografijah.

Izvedenih je bilo 128 (94) poligrafskih postopkov. V 2014 se je začela uporabljati metoda Scan [metoda vprašalnikov], ki v posameznih primerih lahko nadomesti poligrafsko preiskavo. Ta metoda je bila v 2016 uporabljena 18-krat (17-krat), pri tem pa je bilo izdelanih 182 (184) analiz izjav.⁵⁸

⁵⁴ Podatki iz letnega poročila Oddelka za daktiloskopijo NFL, št. 315-4/2017/2 (2P504-01), 16. 2. 2017.

⁵⁵ Podatki GPU NFL, preglednica o ogledih in vabilih [dokument, št. 315-16/2011/5, 23. 2. 2017].

⁵⁶ Podatki GPU UKP, aplikacija Rokovnik, ki jo uporabljajo enote za računalniško preiskovanje na UKP in PU, 31. 12. 2016.

⁵⁷ Podatek GPU UKP SSK, pridobljen 14. 2. 2017.

⁵⁸ Računalniška evidenca sistemskih nalog GPU UKP, 13. 2. 2017.

raziskovalna, analitska in kriminalistična obveščevalna dejavnost

#2.2.4

Pri raziskovalni dejavnosti je bila izvedena javnomnenjska raziskava Ocene in stališča prebivalcev Slovenije o delu policije. Rezultati so bili v povprečju zelo dobri in pri večini postavk boljši od rezultatov iz leta 2014. Določeni deli rezultatov so potrdile tudi druge, neodvisne raziskave.

Znotraj raziskovalnega projekta Odklonskost v policiji je bil izdelan končni anketni vprašalnik, ki je bil apliciran na dveh naključno izbranih policijskih upravah. Pridobljeni podatki so bili v procesu analiziranja, raziskovalno poročilo pa bo dokončano v 2017. V omenjeno leto se je, poleg navedene raziskave, prenesel tudi empirični del raziskave Izbirni postopki vodstvenega kadra in določen del aktivnosti raziskovalnega projekta Ali lahko uveljavljanje pravic starševstva povzroči kadrovske probleme v enotah policije?

Razvojni korak naprej pri raziskovalni dejavnosti je bil tudi Prvi posvet o raziskovalni dejavnosti v policiji. Znotraj posveta je potekalo sodelovanje s Fakulteto za varnostne vede Univerze v Mariboru, Znanstvenoraziskovalnim centrom Univerze na Primorskem in Inštitutom za kriminologijo pri Pravni fakulteti Univerze v Ljubljani. S prispevki so sodelovali študentje in drugi posamezniki, zaposleni v policiji in zunaj nje. Izdan je bil tudi zbornik prispevkov, ki je objavljen na spletnih straneh policije.

Na področju raziskovanja je bilo primerjalno z 2015 obravnavanih manj zaprosil za sodelovanje pri diplomskih, magistrskih, doktorskih in drugih

raziskovalnih nalogah. Vlog za pridobitev podatkov je bilo 233 (283) ali 17,7 % manj. Manj prošenj študentov Višje policijske šole je posledica sprememb Pravil o diplomskem delu, zmanjšalo pa se je tudi število vlog drugih subjektov, in sicer za 5,3 %.



Razvoj raziskovanja je bil viden tudi znotraj sodelovanja v mednarodnih raziskovalnih projektih. S Fakulteto za varnostne vede in Fakulteto za elektrotehniko, računalništvo in informatiko je potekalo aktivno sodelovanje predvsem pri prijavi mednarodnih raziskovalnih projektov PIDGIN [Pan-European Integrated Disasters-response GI Nodes], ki se vsebinsko nanaša na izdelavo informacijskega sistema za pomoč v kriznih situacijah, in PADOVA [Intimate partner domestic violence: assessment, prevention and intervention], ki se vsebinsko nanaša na nasilje v družini.

V podporo vodenju in načrtovanju dela je policija izdelala analize varnosti cestnega prometa [izdelani sta bili analizi prometne varnosti ob polletju in ob koncu leta ter posredovani policijskim upravam].

Policija je aktivno sodelovala pri oblikovanju analiz tveganja na področju nedovoljenih migracij znotraj dejavnosti agencije Frontex. Sodelovanje je potekalo predvsem z izmenjavo informacij znotraj analitske skupnosti agencije. Znatno delež dejavnosti je potekal pri delu mreže Frontex na področju analiz tveganja za območje zahodnega Balkana [WB-RAN] in mehanizma spremljanja učinkov vizumske liberalizacije [WBMM].

Kriminalistična obveščevalna dejavnost je znotraj svojega poslanstva podpirala procese preprečevanja,

odkrivanja in preiskovanja organizirane in drugih hudih oblik kriminalitete. Operativna kriminalistična obveščevalna dejavnost je s svojimi izdelki prispevala k učinkovitejšemu usmerjanju kompleksnejših preiskav organizirane, gospodarske in premoženjske kriminalitete ter s terorizmom povezanih kaznivih dejanj. Strateška kriminalistična obveščevalna dejavnost je bila vpeta v zaključne procese priprav Ocene ogroženosti EU zaradi hudih in organiziranih oblik kriminalitete 2017, iz priporočil pa bo izhajal naslednji Politični cikel EU za boj proti hudim in organiziranim oblikam kriminala. Nadaljevala se je krepitev sodelovanja z drugimi ustanovami na nacionalni ravni in ravni EU, poglobljalo se je tudi sodelovanje s sorodnimi enotami varnostnih organov držav članic EU ter držav zahodnega Balkana.



#2.2.5

nadzorna dejavnost

Skladno s pravili za izvajanje nadzora je bilo v 2016 opravljenih 238 (195) nadzorov, in sicer 41 (61) nad delom uslužbencev ter 197 (134) splošnih, strokovnih in ponovnih nadzorov. Zaradi dejavnosti policije, povezane z migrantsko krizo, so bili od oktobra 2015 ter prvo trimesečje v letu 2016 prekinjeni in odpovedani načrtovani nadzori⁵⁹, zato je število opravljenih nadzorov v tem letu za 26,5 % manjše, kot je prikazovala statistika v letnem poročilu 2014.

Nadzorniki GPU niso niti v 2015 niti v 2016 izvedli nadzorov nad delom uslužbencev GPU NOE in policijskih uprav. Nadzorniki policijskih uprav so izvedli 41 (61) nadzorov nad delom uslužbencev policijskih postaj. Nadzori so bili opravljeni na področjih prekrškovnih in organizacijskih zadev, vzdrževanja javnega reda, zagotavljanja splošne varnosti ljudi in premoženja ter odkrivanja in preiskovanja kriminalitete.

Opravljenih je bilo 31 (17) splošnih nadzorov. GPU NOE so izvedle 1 (1) splošni nadzor nad delom policijskih uprav, te pa 30 (16) splošnih nadzorov nad delom policijskih postaj. V 146 (106) strokovnih nadzorih, od katerih so jih 34 (22) izvedle NOE GPU, 112 (84) pa policijske uprave, so bila najpogosteje nadzirana področja: zagotavljanje varnosti cestnega prometa, prekrškovni postopki in organizacijske zadeve. Od 19 (10) ponovnih nadzorov so 1 (2) izvedle NOE GPU,

policijske uprave pa 18 (8). Ponovno so bila največkrat nadzirana področja vzdrževanja javnega reda, zagotavljanja splošne varnosti ljudi in premoženja ter prekrškovnih postopkov.

Za nadzor pooblašeni uslužbenci so pri splošnih in strokovnih nadzorih v 2016 300-krat izpolnili obrazec z opisom pomanjkljivosti [na enem obrazcu je praviloma navedenih več nepravilnosti], zabeleženih je bilo tudi 14 dobrih rešitev na različnih področjih policijskega dela.⁶⁰



⁵⁹ Zaradi migrantske krize so bili vsi nadzori in usposabljanja preklicani [dokument, št. 225-5353/2015/145, 17. 10. 2015].

⁶⁰ Podatki GPU SGDP SRSN, preglednica GPULNo1 v aplikaciji Spremljanje nadzorov, pridobljeni 1. 3. 2017.

#2.2.6

spremljanje izvajanja policijskih pooblastil in ogrožanja policistov

Policisti so ugotavljali identiteto 64.923 (58.008) oseb ali za 11,9 % več. Policija je izvedla 2.007 (2.434) [ali 17,5 % manj] postopkov, v katerih so bili izvedeni izravnalni ukrepi. Število izvedenih izravnalnih ukrepov se je zmanjšalo zaradi obremenitev policije z migracijami v prvem četrtletju 2016, razlog pa je tudi že prej omenjena policijska stavka.

Zaradi kaznivih dejanj, za preprečitev nadaljevanja prekrškov ali iz drugih razlogov so policisti pridržali, zadržali ali privedli 5.552 (4.500) oseb ali za 23,4 % več. Najbolj, s 518 na 1.375 oziroma za 165,4 %, se je povečalo število zadržanih tujcev na podlagi 32. člena Zakona o nadzoru državne meje. V obdobju množičnih migracij v začetku leta 2016 se je močno povečalo število zavrženih tujcev na PMP Dobova, kjer so bila zadržanja odrejena zaradi zavrnitev vstopa tujcem. Poleg tega se je za 7,8 % povečalo število zavrnitev vstopa na PLP Brnik, kjer so zavrnitve vstopa ravno tako povezane z zadržanjem. Drug razlog je tudi povečanje števila odkritih ilegalnih prehodov in posledično povečanje števila zadržanj, odrejenih zaradi preverjanja okoliščin ilegalnega prehoda.

Število pridržanj po ZP-1 se je povečalo s 1.159 na 1.248 ali za 7,7 %. Manj obravnavanih kaznivih dejanj in ovadenih oseb posledično pripelje do zmanjšane števila oseb [za 18,2 %], ki jim je bila odvzeta prostost po drugem odstavku 157. člena ZKP.

Na podlagi ZNPPol je bilo pridržanih 1.100 (685) oseb ali 60,6 % več. K temu je največ prispevalo

70,9 % več odrejenih pridržanj oseb zaradi izročitve oziroma ob sprejemu od tujih varnostnih organov. V 12 (24) primerih so odredili pridržanje osebi, ki je kršila odrejeno prepoved približevanja.

Število uporabljenih prisilnih sredstev se je v primerjavi z 2015 zmanjšalo za 1,3 %. Število primerov, v katerih so policisti uporabili prisilna sredstva, se je zmanjšalo za 2,8 %, število kršiteljev, zoper katere so policisti uporabili prisilna sredstva, pa se je zmanjšalo za 3,7 %. Stanje na tem področju v 2016 je primerljivo s stanjem v 2015, saj gre za rahlo zmanjšanje tako števila uporabljenih prisilnih sredstev kot števila primerov, ko so policisti uporabili prisilna sredstva, in števila kršiteljev, zoper katere so uporabili prisilna sredstva. V 97,3 % (96,7 %) primerih so bila uporabljena sredstva za vklepanje in vezanje ter telesna sila, ki sta najmilejši prisilni sredstvi. Strelno orožje je bilo uporabljeno dvakrat (8-krat), in sicer med interveniranjem zoper storilca, ki je s pištolo ustrelil in umoril zdravnika, nato pa umoril še policista, ki se je zaradi opravljanja drugih nalog znašel na samem kraju streljanja, ter poskusil umoriti tudi policista, ki je bil napoten na intervencijo. Storilec je zaradi uporabe strelnega orožja poškodbam podlegel, sklep in ugotovitve komisije GDP pa so bile, da so policisti strelno orožje uporabili zakonito in strokovno. V obeh primerih, tako v 2015 kot tudi v 2016, gre za en dogodek z večkratno uporabo strelnega orožja. Opozorilni strel je bil v 2016 izstreljen dvakrat, v 2015 pa ga policisti niso izstrelili.

Med kršitelji, zoper katere so policisti uporabili prisilna sredstva, je bilo 68,5 % (63,3 %) oseb pod vplivom



alkohola, prepovedanih drog ali v nepojasnjem psihičnem stanju, zaradi česar je obvladovanje takih kršiteljev zahtevnejše. Zoper njih so policisti uporabili kar 84,8 % (81,7 %) ⁶¹ vseh prisilnih sredstev. Število poškodovanih kršiteljev pri uporabi prisilnih sredstev se je zmanjšalo s 60 na 53, število poškodovanih policistov, ki so uporabili prisilna sredstva, pa se je s 84 zmanjšalo na 56. Pri 473 (440) kršiteljih in 27 (35) policistih so bili vidni zunanji znaki poškodb zaradi uporabe prisilnih sredstev oziroma napada [praske, odrgnine, druge manjše poškodbe kože].

Kaznivih dejanj preprečitve uradnega dejanja in napada na uradno osebo, ko ta opravlja naloge varnosti, je bilo 163 (177) ali 7,9 % manj. Pri tem je bilo napadenih 244 (279) policistov ali 12,5 % manj. V 2016 namreč ni bilo množičnih napadov na policiste ob varovanju protestov, športnih prireditev, državne meje in podobno, zaradi manj izvedenih policijskih postopkov pa je bilo tudi nekoliko manj napadov na policiste. Izstopata napad z nožem na policista, ko je napadalec policista umoril, sam pa storil samomor,

ter že omenjeni napad s strelnim orožjem na policista, pri čemer je en policist zaradi posledic streljanja umrl, drugi pa je utrpel hudo telesno poškodbo. Policiste so najpogosteje odrivali, prijemali, davili.

Policija je obravnavala 59 (59) ⁶² groženj policistom. Stopnja ogroženosti je bila različna – v 52 (50) primerih je bila ugotovljena nizka ogroženost, v 5 (7) primerih srednja ogroženost in v 2 (2) primerih visoka ogroženost. V vseh primerih so bile izrečene grožnje posledica opravljanja policijskih nalog. Z ustrezno kvalifikacijo kaznivih dejanj in vrednotenjem resnosti groženj je bilo zagotovljeno učinkovito in racionalno načrtovanje ukrepov za zagotavljanje varnosti ogroženim policistom.

⁶¹ Podatki iz STAI, preglednici OPPSR15 in OPPSR16, pridobljeni 19. 2. 2017.

⁶² Pri grožnjah prihaja do razlike med datumom zamrznitve in poročanja. Področje groženj se namreč v podatkovno skladišče in v zamrznitev polni po datumu vpisa, poročaja pa se po datumu evidentiranja grožnje. Zaradi zamaknjenih vpisov tudi po nekaj mesecev prihaja do razlik v poročanju. Tako se podatki o številu groženj in stopnji njihove ogroženosti za 2015 razlikujejo od podatkov, navedenih v letnem poročilu o delu policije za 2015.

#2.2.7

reševanje
pritožb⁶³

V 2016 je bilo zoper delo policistov vloženi 309 (358) pritožb, kar je 13,7 % manj kot v 2015, reševalo pa se je še 51 (54) pritožb iz prejšnjih let. Razlog za zmanjšanje števila pritožb je zmanjšanje izvedenih policijskih ukrepov na vseh področjih policijskega dela, kar je posledica stavkovnih dejavnosti policistov predvsem v prvi polovici leta. Rešenih je bilo 284 (366) ali 22,4 % manj.

Vodje organizacijskih enot policije so vodili 106 (145) pomiritvenih postopkov ali za 26,9 % manj, od tega jih je bilo 51 (74) uspešno zaključenih. V 6 (7) primerih so ugotovili, da ravnanje policistov ni bilo skladno s predpisi.⁶⁴ V pritožbah, obravnavanih v pomiritvenih postopkih, je bilo ugotovljenih 376 (274)⁶⁵ pritožbenih razlogov; največ se jih je nanašalo na domnevno prekoračitev oziroma neupravičeno ali nesorazmerno uporabo različnih policijskih pooblastil [169 (240)], nato na komunikacijo policistov, ki se kaže v nedostojnem in nekorektnem odnosu [168 (223)], na domnevno ne/ukrepanje policistov [109 (142)] ter na domnevno neupravičeno ali nesorazmerno uporabo prisilnih sredstev [29 (51)].

Na sejah senata MNZ je bilo obravnavanih 69 (77) pritožb, in sicer 34 (33) takih, ki so bile neuspešno zaključene v pomiritvenih postopkih, in 35 (44) takih,

ki so po zakonu zahtevale neposredno obravnavo pred senatom. Utemeljenih je bilo 12 (18) pritožb.⁶⁶ V pritožbah, obravnavanih na sejah senata, je bilo navedenih 143 (184) pritožbenih razlogov, od tega jih je bilo utemeljenih 26 (55). Brez obravnave je bilo zaključenih 143 (178) pritožb.



Zaradi utemeljenih pritožb na seji senata in tistih, pri katerih je bilo policistovo ravnanje v pomiritvenih postopkih pri vodji organizacijske enote policije ocenjeno kot neskladno z veljavnimi predpisi, je bilo zoper policiste izvedenih 22 (40) ukrepov. V 20 (36) primerih so bili z njimi opravljeni opozorilni pogovori, v 2 (4) primerih, ko je bilo v pritožbenem postopku ugotovljeno, da obstajajo razlogi za sum, da je policist s svojim ravnanjem utegnil storiti kaznivo dejanje, ki se preganja po uradni dolžnosti, pa je bil o tem obveščen Oddelek za preiskovanje in pregon uradnih oseb s

⁶³ Navedeni so podatki o pritožbah, o katerih je bila obveščena policija. Za spremljanje in reševanje pritožb je pristojen MNZ.

⁶⁴ Podatek iz zamrznjene baze policije, pridobljen 13. 3. 2017.

⁶⁵ Ker lahko posamezna pritožba vsebuje več pritožbenih razlogov, je seštevek števila pritožbenih razlogov večji od števila pomiritvenih postopkov oziroma števila obravnavanih pritožb na sejah senata MNZ.

⁶⁶ Podatek iz zamrznjene baze policije, pridobljen 13. 3. 2017.

posebnimi pooblastili Specializiranega državnega tožilstva [v nadaljnjem besedilu: posebni oddelek]. V 2016 tako kot v 2015 ni bilo podanega predloga za uvedbo disciplinskega postopka.

Na podlagi spremljanja izvajanja pomiritvenih postopkov in reševanja pritožb, vključno s priporočili MNZ DPDVN, ki izhajajo iz ugotovitev pri obravnavanju pritožb na pritožbenih senatih, je GPU SGDP nudila strokovno pomoč enotam, jih usmerjala in dajala priporočila za krepitev zavzetega, prijaznega in spoštljivega odnosa policistov do strank v policijskih postopkih ter za dosledno ugotavljanje dejanskega stanja obravnavanih prekrškov. Veliko truda je bilo vložene v nadaljnje usposabljanje policistov glede policijskih pooblastil in v usposabljanje policistov, ki vodijo pomiritvene postopke, in sicer glede komunikacijskih in mediacijskih veščin.

Navedeno in manjše število ukrepov policistov v 2016 je po oceni policije prispevalo k zmanjšanju

števila vloženi pritožb zoper delo policistov [za 13,7 %] in posledično tudi k zmanjšanju števila izvedenih pomiritvenih postopkov pri vodji organizacijskih enot [za 26,9 %]. Glede na število policijskih postopkov je bilo vloženi malo pritožb, kar kaže na to, da policisti praviloma strokovno in zakonito opravljajo policijske naloge ter uporabljajo policijska pooblastila. Prav tako med utemeljenimi pritožbenimi očitki ni bilo očitkov, ki bi se nanašali na uporabo prisilnih sredstev, vendar pa statistični kazalniki še vedno izkazujejo 31,1-odstotno povečanje števila neuspešno zaključenih pomiritvenih postopkov. Za navedeno je med drugim lahko razlog tudi slabše znanje komunikacijskih veščin in veščin mediacije pri izvajalcih, zato sta nujna nadaljevanje izvajanja strokovnih pomoči ter izvedba usposabljanj o mediacijskih veščinah za izvajalce pomiritvenih postopkov.



#2.2.8

notranje
preiskave

Policija je Oddelku za preiskovanje in pregon uradnih oseb s posebnimi pooblastili pri Specializiranem državnem tožilstvu RS [v nadaljnjem besedilu: posebnemu oddelku], ki je izključno pristojen za pregon kaznivih dejanj uradnih oseb v policiji, v obravnavo odstopila prijave za 85 (67) [ali 26,9 % več] kaznivih dejanj, katerih storitve je bilo osumljenih 81 (63) [ali 28,6 % več] uradnih oseb v policiji.⁶⁷ Policijske enote so namreč v primerjavi z letom 2015 v več pritožbah in drugih pisanjih, naslovljenih na policijo, na podlagi razpoložljivih podatkov ugotovile, da iz njih izhajajo razlogi za sum, da je policist storil kaznivo dejanje, za katero se storilec preganja po uradni dolžnosti. Na podlagi tretjega odstavka 147. člena ZKP je policija posebnemu oddelku odstopila tudi 90 (72) [ali 25,0 % več] prijav, pri katerih ni bil ugotovljen obstoj razlogov za sum, da je uradna oseba, zaposlena v policiji, storila kaznivo dejanje.⁶⁸ Povečanje je lahko posledica doslednega nadzora nad izvajanjem nalog policistov ter izvajanja notranjevarnostnih postopkov v skladu s Pravilnikom o notranji varnosti v policiji.

Zaradi suma storitve kaznivih dejanj je bil zoper 3 (4) policiste uveden disciplinski postopek, 47 (19) policistom je bilo izdano pisno opozorilo pred redno odpovedjo pogodbe o zaposlitvi, nobenemu (o) policistu ni bila izdana redna odpoved pogodbe o zaposlitvi, 20 (8) policistom pa je bila izdana izredna odpoved pogodbe o zaposlitvi.



⁶⁷ Podatki iz zamrznjene baze policije, ki so bili pridobljeni 27. 2. 2017 in se zaradi različnih virov zajemanja razlikujejo od podatkov v Poročilu s področja notranje varnosti za leto 2016, dok. št. 0101-34/2017/12 (202-06), 3. 3. 2017, in od podatkov v Letnem poročilu o delu policije 2015.

⁶⁸ Podatki GPU SGDP SNPI v zadevi št. 0101-34/2017, pridobljeni od PU in GPU UKP v obdobju 23. 1. 2017–3. 2. 2017. Enote ročno vodijo statistiko o številu prijav kaznivih dejanj, odstopljenih posebnemu oddelku, pri katerih niso bili ugotovljeni razlogi za sum, da je uradna oseba, zaposlena v policiji, storila kaznivo dejanje, in o številu ukrepov zoper policiste zaradi suma storitve kaznivih dejanj, ki niso zavedeni v evidencah policije.

informacijska in telekomunikacijska dejavnost

#2.2.9

Finančne razmere za delo na področju informatike in telekomunikacij so bile v 2016 ugodnejše kot v prejšnjih letih. Leto 2016 je zaznamovalo nekaj večjih projektov, ki bodo v prihodnosti spremenili podobo ITSP in drugih IKT-sistemov. Med pomembnimi aplikativnimi projekti so bili:

- projekt nove razvojne in izvajalske platforme, ki bo v prihodnjih letih tehnično posodobila in zmanjšala stroške ITSP;
- projekt izgradnje novega digitalnega radijskega omrežja TETRA po modelu državnega lastništva in državnega upravljanja, ki bo predvidoma dokončan v letu 2018;
- pri prenosu alarmnih sporočil iz varovanih objektov je bila uvedena IP-tehnologija [Infranet];
- projekt prenove statističnega poročanja, pri katerem je bila z zunanjim izvajalcem pripravljena in izvedena preselitev celotnega podatkovnega skladišča na distribuirano platformo;
- projekt prenove najbolj zastarelega dela namizne informacijske opreme [namizni računalniki, prenosniki, nova programska oprema itd.], ki pomeni nesprijemljivo varnostno tveganje.

Pri razvoju aplikacij so se nadaljevale funkcionalne dograditve aplikacij ePolicist in eMigrant ter projekta PNR/API. Produkt Datapower je bil razširjen na nekatere aplikativne rešitve, ki pridobivajo podatke iz zunanjih virov, kar zagotavlja varnejše komuniciranje z zunanjim svetom.

Zaradi povečanja razpoložljivih finančnih sredstev je bilo realiziranih veliko infrastrukturnih projektov. Nadgrajeni so bili strežniška infrastruktura GPU in strežniki Lotus Domino. V 2016 je bilo na policijskih enotah zamenjanih 42 lokalnih strežnikov in 470 delovnih postaj. Posodobljena je bila informacijsko-telekomunikacijska oprema, da bo v letu 2017 mogoča posodobitev operacijskega sistema delovnih namizij na verzijo Windows 10.

Investicijsko vzdrževanje digitalnega radijskega omrežja TETRA je bilo v 2016 dokončano. Ker trenutno stanje kaže pomanjkljivost radijskih sistemov državnih organov, sistem radijskih komunikacij v Sloveniji pa je neenoten, nepregleden in ne omogoča usklajenega medsebojnega delovanja različnih državnih služb, se je že začela izgradnja novega digitalnega radijskega omrežja po modelu GO-GO, ki temelji na načelu »država je lastnik sistema – država je operater in upravljavec sistema«.

Registrafonski sistem je bil nameščen na 11 novih lokacijah: na PU Ljubljana, Maribor, Murska Sobota, Nova Gorica, Kranj, Koper, Novo mesto, Celje, na GPU, v Specialni enoti in na Uradu za policijske specialnosti.

Za prenos alarmnih sporočil iz varovanih objektov je bila uvedena IP-tehnologija. Vzpostavljen je celoten sistem, prav tako so vsi nadzorni centri povezani z operativno-komunikacijskimi centri policijskih uprav. Znotraj projekta racionalizacije dežurnih služb je bilo zagotovljeno ustrezno protivlomno varovanje



policijskih objektov, prav tako pa je bil zagotovljen tudi videonadzor na objektih policije brez stalnega dežurstva. Ta projekt se bo še nadaljeval v letu 2017.

V 2016 je bila zamenjana večina starih požarnih pregrad, nameščenih je bilo tako 36 manj zmogljivih in 6 zmogljivejših požarnih pregrad. Z novo opremo za izvajanje protiprisluškovalnih pregledov je bilo opravljenih 68 protiprisluškovalnih pregledov, od tega je bilo 32 pregledov prostorov in 36 pregledov vozil.⁶⁹

V 2016 so uporabniki policijskega omrežja storitvenemu centru GPU UIT podali 14.108 (12.093)

zahtevkov, uporabniki MNZ pa 460 (516) zahtevkov.⁷⁰ Obravnavanih je bilo še 15.220 (16.500) reklamacij prekrškovnih odločb ter plačilnih nalogov, 14.800 (14.200) zahtevkov za ažuriranje zbirke podatkov FIO, 652 (764) preklicev izterjav, poslanih FURS, in 513 (813) denarnih nakazil plačanih kazni po izterjavi. V FIO je bilo izvedenih 7.430 (8.900) posegov na zapisih o osebah.⁷¹

⁶⁹ Podatki GPU UIT, pridobljeni 27. 2. 2017.

⁷⁰ Podatki GPU UIT, aplikacija Maximo, pridobljeni 27. 2. 2017.

⁷¹ Podatki GPU UIT, pridobljeni 27. 2. 2017.

kadrovske in organizacijske zadeve

#2.2.10

V policiji je bilo konec leta 2016 zasedenih 8.218 (8.171) delovnih mest, kar je 31 več, kot je z 8.186 delovnimi mesti dovoljeval kadrovski načrt.⁷² Kadrovski načrt policije je bil tako zapolnjen 100,2-odstotno (99,6-odstotno). Na podlagi metodologije, s katero se določajo zaposlitve, ki se všttevajo v kadrovski načrt, ta ni bil presežen, saj dovoljuje preseganje kvote v primeru zaposlovanja kandidatov za policiste.

Akt o notranji organizaciji, sistemizaciji, delovnih mestih in nazivih v policiji je bil spremenjen 8-krat⁷³, in sicer zaradi sklenitve delovnega razmerja s kandidati za policiste za nadzor državne meje ter kandidati za policiste med izobraževalnim procesom znotraj višješolskega študijskega programa Policist, zaradi spremenjene uvrstitve v plačne razrede ter spremenjenih zahtevanih delovnih izkušenj za zasedbo nekaterih strokovno-tehničnih delovnih mest v plačni skupini J, zaradi sistemiziranja dodatnih delovnih mest pripravnikov na podlagi sklepa Vlade Republike Slovenije, ki se nanaša na spodbujanje zaposlovanja mladih oziroma na posebno kvoto dovoljenih zaposlitev pripravnikov v letu 2016, zaradi realizacije sprememb uvrstitve delovnih mest policistov v plačne razrede ter ureditve nezgodnega zavarovanja v skladu s I. in VII. točko Stavkovnega sporazuma, Aneksom št. 2 h Kolektivni pogodbi za državno upravo, uprave pravosodnih organov in

uprave samoupravnih lokalnih skupnosti – tarifni del⁷⁴ ter Uredbo o spremembi Uredbe o notranji organizaciji, sistemizaciji, delovnih mestih in nazivih v organih javne uprave in v pravosodnih organih⁷⁵, zaradi ustanovitve Oddelka za kriminalistično obveščevalno dejavnost v SKP PU Nova Gorica ter preostalih manjših sprememb.

V 2016 je delovno razmerje prenehalo 220 (214) javnim uslužbencem policije, od tega 12 (10) na podlagi določil ZUJF. Na podlagi določil navedenega zakona je imelo 38 (41) javnih uslužbencev sklenjen dogovor o nadaljevanju delovnega razmerja. Izvedenih je bilo 259 (315) postopkov za zaposlitev javnih uslužbencev.⁷⁶

Na podlagi februarske javne objave za zasedbo več uradniških delovnih mest policist–kandidat za določen čas [med usposabljanjem po programu usposabljanja delavcev policije za varovanje schengenske meje in pripravami na izpit za izvajanje policijskih pooblastil] je bilo 2. 6. 2016 delovno razmerje sklenjeno z 79 kandidati. Po uspešno zaključenem usposabljanju je bila z 69 kandidati sklenjena pogodba o zaposlitvi za nedoločen čas za opravljanje nalog varovanja zunanje meje EU in varovanja objektov, ki jih v skladu s predpisi varuje policija.

V marcu 2016 je bila javna objava za sklenitev delovnega razmerja s kandidati za policiste ter za vpis

⁷² Sklep vlade, št. 10002-24/2015/39, 10. 3. 2016, s spremembami.

⁷³ Akt je bil spremenjen oziroma dopolnjen 1. 1. 2016 (dvakrat), 23. 1. 2016, 5. 5. 2016, 4. 7. 2016, 1. 8. 2016, 6. 9. 2016 in 17. 12. 2016.

⁷⁴ Uradni list RS, št. 51/16.

⁷⁵ Uradni list RS, št. 44/16.

⁷⁶ Podatki MNZ Sekretariata, UOK, MFERAC, pridobljeni 17. 1. 2017.



v višješolski študijski program Policist. Od skupno 673 prijavljenih kandidatov je 1. 10. 2016 sklenilo pogodbo o zaposlitvi ter pogodbo o izobraževanju 98 kandidatov. Po uspešno zaključenem izobraževanju bo z njimi sklenjena pogodba o zaposlitvi za nedoločen čas, in sicer predvidoma na območju PU Koper, Kranj, Ljubljana, Nova Gorica in Novo mesto.

Druga objava za sklenitev delovnega razmerja s kandidati za policiste za določen čas, in sicer za obdobje 6 mesecev za čas usposabljanja po programu usposabljanja delavcev policije za varovanje varovanje schengenske meje in za priprave na izpit za izvajanje policijskih pooblastil, je bila v septembru. Pogodbo o zaposlitvi je sklenilo 38 kandidatov. Po uspešno zaključenem usposabljanju bo z izbranimi kandidati predvidoma sklenjena pogodba o zaposlitvi za nedoločen čas za opravljanje nalog varovanja varovanje schengenske meje in varovanja objektov, ki jih v skladu s predpisi varuje policija. Dela bodo predvidoma opravljali na območju PU Ljubljana, Koper, Celje in Novo mesto.

Na podlagi 101. člena Zakona o organiziranosti in delu v policiji in 3. člena Uredbe o pomožni policiji sta bila

v 2016 na spletni strani policije objavljena dva javna razpisa za kandidate za pomožne policiste. Na prvi javni razpis se je prijavilo 562 kandidatov, od katerih je bilo 98 vabljenih k podpisu začasne pogodbe. Osnovno usposabljanje za kandidate za pomožne policiste se je začelo 14. 11. 2016, izpopolnjevanje in dodatno usposabljanje za kandidate za pomožne policiste s policijskim predznanjem pa 13. 12. 2016. Na drugi javni razpis se je prijavilo 258 kandidatov, izbirni postopek za kandidate za pomožne policiste se bo zaključil v 2017.

Na področju varnosti in zdravja pri delu se je, kljub ustavitvi množičnega prihajanja migrantov v Slovenijo, nadaljevalo sprotno in redno spremljanje nevarnosti in tveganj, povezanih z migranti, izvedene pa so bile še dodatne dejavnosti za zmanjšanje ravni tveganj v primeru ponovne krepitve migrantskih tokov oziroma morebitnih spremenjenih ocen tveganja za pojav nalezljivih bolezni Nacionalnega inštituta za javno zdravje. Izdana so bila obnovljena Navodila glede presoje dejavnikov tveganja zaradi nevarnosti okužb ter preventivni in zaščitni ukrepi za zmanjšanje tveganj pred okužbo z nalezljivimi boleznimi⁷⁷.

⁷⁷ Dokument št. 109-15/2016/2, z dne 20. 9. 2016.

Znotraj izvajanja zdravstvenih ukrepov je bilo v ambulanti medicine dela in pri zunanjih pooblaščenih izvajalcih izvedenih skupaj 2.884 (2.341) preventivnih zdravstvenih pregledov javnih uslužbencev policije. Glede na oceno tveganja za nastanek in širjenje nalezljivih bolezni in priporočila za cepljenje je bilo opravljenih 2.641 (2.717) predpisanih osnovnih in obnovitvenih preventivnih cepljenj ter cepljenj po posebnem programu ob napatitvah na delo v tujino. Zdravstvena komisija policije se v letu 2016 ni sestala (3-krat).⁷⁸

Na področju varstva pred ionizirajočimi sevanji so bili izvedeni postopki in pridobljena dovoljenja Uprave RS za jedrsko varnost za uporabo vira sevanja za novih 5 stacionarnih in 1 prenosni rentgenski aparat policije ter nov stacionarni rentgenski aparat, katerega lastnik je Državni zbor Republike Slovenije, uporabljajo pa ga policisti pri pregledu osebne prtljage obiskovalcev državnega zbora. Izvedenih je bilo 24 (58) postopkov javnih naročil v skupni vrednosti 588.576,00 evra, ki so zajemala nabavo in predpisane preglede osebne varovalne opreme, izvedbo preventivnih zdravstvenih pregledov uslužbencev policije, nabavo cepiv in izvedbo preventivnih cepljenj, nabavo sanitetnega materiala, nabavo, servisiranje ter vzdrževanje specialne medicinske opreme, izdelavo revizije ocene sevalne varnosti za izpostavljene javne uslužbenke in izvedbo usposabljanj za varstvo pred ionizirajočimi sevanji ter za nemoteno delovanje ambulante medicine dela MNZ.⁷⁹

Psihološko dejavnost je konec leta 2016 izvajalo 8 (8) psihologov, zaposlenih v policiji in na MNZ, in 16 (18) policijskih zaupnikov ter 11 kandidatov zanje, najpogosteje znotraj delovne skupine za psihološko pomoč in psihološko podporo v policiji. V primerjavi z 2015 se je število primerov psihološke pomoči psihologov povečalo in število primerov psiholoških podpor policijskih zaupnikov malo zmanjšalo. Najpogostejši vzrok za individualno iskanje pomoči zadnja leta so težave v partnerskem in družinskem odnosu. Vzroki za skupinsko pomoč so hujši stresni dogodki [umori, samomori policistov ter druga hujša KD]. Povečalo se je število duševnih stisk zaradi travmatičnih dogodkov, iskanja podpore zaradi disciplinskih in kazenskih postopkov. Še vedno je bilo veliko organizacijskega stresa in slabih medosebnih

odnosov ter suma mobinga. Psihologi so v 2016 sodelovali v selekcijskih postopkih za sprejem v policijo, zahtevnejša strokovna in tudi vodstvena delovna mesta ter izvajali delavnice in usposabljanja za različne ciljne skupine.⁸⁰ Pri upravljanju konfliktov so člani delovne skupine za upravljanje konfliktov in mediacijo v policiji obravnavali 14 (10) primerov mediacij.⁸¹



Policija je posebno skrb namenila tudi etičnemu vedenju in ravnanju z visoko stopnjo integritete ter skrbi za enake možnosti spolov. Na področju enakih možnosti žensk in moških so bili na policijskih upravah izvedeni delovni obiski s področja enakosti spolov, medsebojnih odnosov in upravljanja konfliktov. V sodelovanju z drugimi službami znotraj policije sta bila na Policijski akademiji organizirana sestanek Evropske mreže policistk in tečaj socialnih veščin za tuje policistke. Policija je sodelovala pri pripravi Smernic za vključevanje vidika enakosti spolov v delo ministrstev 2016–2020 ter pri pripravi periodičnega načrta za izvajanje Resolucije o nacionalnem programu za enake možnosti žensk in moških 2016–2017. Vključila se je tudi v pilotni preizkus Očetje in delodajalci v akciji, ki ga je koordiniral Mirovni inštitut.

Policisti so na podlagi 64. člena ZODPol vložili 20 (7) vlog za zagotovitev pravne pomoči. Ta je bila zagotovljena 20 (6) policistom, zoper katere se je vodil predkazenski postopek oziroma je bil zoper njih uveden kazenski ali pravdni postopek zaradi opravljanja uradnih nalog, ki so jih po oceni policije opravili skladno s predpisi.⁸²

⁷⁸ Podatki MNZ Sekretariata UOK, evidence z delovnega področja Službe za varnost in zdravje pri delu 2014–2016, pridobljeni januarja 2017.

⁷⁹ Podatki MNZ Sekretariata UOK, evidence z delovnega področja Službe za varnost in zdravje pri delu 2014–2016, pridobljeni januarja 2017.

⁸⁰ Podatki GPU PA CRSV, 31. 12. 2016.

⁸¹ Podatki GPU PA CRSV, 31. 12. 2016.

⁸² Podatki GPU SGDP SNPI, pridobljeni v obdobju 23. 1. 2017–3. 2. 2017. Zbrani podatki so v zadevi št. 0101-34/2017.

#2.2.11

izobraževanje, izpopolnjevanje in usposabljanje

Maja 2016 so bile podeljene diplome 3. in 4. generaciji izrednih študentov višješolskega študija v programu Policist. Diplomiralo je 146 študentov, in sicer iz 3. generacije 44 od 61 vpisanih in iz 4. generacije 102 od 131 vpisanih. V letu 2016 so bili na izobraževanju izredni študenti, in sicer 5. in 6. generacija [120 študentov]. Tem študentom sta se pridružili še 1. [82 rednih študentov, 2. letnik] in 2. generacija [98 rednih študentov, 1. letnik]. Usposabljanje za varovanje schengenske meje in priprave na izpit za izvajanje policijskih pooblastil je januarja končalo 144 od 150 kandidatov, decembra pa še 70 kandidatov od 79 vpisanih kandidatov za policiste nadzornike državne meje.⁸³

Verificiranih je bilo 13 (2) novih ali prenovljenih programov usposabljanja, in sicer: Usposabljanje s področja ogledne dejavnosti in policijskih pooblastil, Kriminalističnotehnično preiskovanje identifikacijskih dokumentov, Informacijska varnostna politika, Osnovno usposabljanje kandidatov za pomožne policiste, Nadaljevalno usposabljanje policistov SE v policijskem potapljanju, Ukrepanje policije ob dogodkih, kjer obstaja nevarnost stika z nevarnimi snovmi, Osnovno usposabljanje s področja kriminalističnega preiskovanja – kriminalistični tečaj, Usposabljanje kriminalističnih tehnikov in policistov s področja kriminalističnotehničnih in forenzičnih preiskav, Usposabljanje multiplikatorjev za kriminalističnotehnično preiskovanje, Usposabljanje

za izvajanje nadzora uporabe tahografov v cestnem prometu, Varstvo pred požarom na Ministrstvu za notranje zadeve z organoma v sestavi, Program osnovnega strokovnega usposabljanja cestninskih nadzornikov in Program obdobjnega strokovnega izpopolnjevanja cestninskih nadzornikov.

Udeležencev usposabljanj, ki jih je organizirala policija, je bilo 27.713 (32.115) ali 13,7 % manj kot 2015, od tega 26.862 (31.302) s policije, 637 (723) iz drugih domačih institucij in 225 (90) s tujih institucij⁸⁴. V 2016 se je število usposabljanj kriminalističnega preiskovanja povečalo za 32,2 %, kar je posledica črpanja sredstev EU iz ISF, ki so bila v akcijskem načrtu namenjena usposabljanjem.

Ob klasičnih oblikah izpopolnjevanj se je v 59 (64) e-učilnicah usposabljal še 14.320 (4.248) policistov, in sicer za uporabo tajnih podatkov, informacijske varnostne politike in tujih jezikov.⁸⁵ Med bolj univerzalnimi veščinami so se policisti usposabljali za uporabo ustrezne komunikacije v policijskih postopkih, mediacijo, odpravljanje konfliktov in obvladovanje stresa, sporočanje slabe novice, prepoznavanje stereotipov, spoštovanje enakosti, utrjevanje integritete, nastopanje v javnosti, uporabo tujih jezikov in vodenje. Slednje je končalo 20 (20) komandirjev, pomočnikov komandirjev in vodij oddelkov notranjih organizacijskih enot.⁸⁶

⁸⁴ GPU PA CIU, podatki iz ISCIU, 15. 1. 2017.

⁸⁵ Podatki GPU PA ISCIU, pridobljeni 15. 1. 2017.

⁸⁶ Podatki GPU PA ISCIU, pridobljeni 15. 1. 2017.

⁸³ GPU PA VPŠ, Referat za študijske zadeve VPŠ, 3. 2. 2017.



Policijska akademija je v Sloveniji izvedla 2 (2) seminarja Cepol [temeljne pravice in policijska etika ter odkrivanje tihotapljenja heroina], na katerih je bilo skupaj 83 udeležencev. Na 54 (52) usposabljanj Cepola je bilo v države EU napotnih 59 (64) slovenskih udeležencev, 4 (5) uslužbenci policije so sodelovali kot izvajalci usposabljanj. Cepolovih izmenjav se je udeležilo 9 (5) uslužbencev policije. Cepolovih seminarjev na daljavo [webinarjev] se je udeležilo 129 (45) uslužbencev policije⁸⁷.

Na usposabljanja mejnih policistov, delavnice in sestanke Frontexa je bilo napotnih 33 (27) zaposlenih v policiji. Kot partnerska akademija je Policijska akademija v imenu Frontexa v Sloveniji izvedla 3 (4) usposabljanja mejnih policistov [usposabljanje strokovnjakov za ugotavljanje izvora nezakonitih migrantov, usposabljanje mejnih policistov srednjega razreda in usposabljanje izvajalcev usposabljanj za integrirano upravljanje meje] s skupaj 72 (79) udeleženci iz držav članic EU, schengenskih pogodbenic in držav, s katerimi ima Frontex sklenjene delovne sporazumne o sodelovanju. Konec 2016 je potekla veljavnost podaljšanega okvirnega

sporazuma o partnerskem sodelovanju z agencijo Frontex pri usposabljanju mejnih policistov, ki bo v 2017 ponovno vzpostavljen.

Za zatiranje organizirane mednarodne kriminalitete in vzpostavitev medsebojnih stikov za sodelovanje, izmenjavo informacij in izkušenj sta bili izvedeni 2 (3) usposabljanja SEPA, in sicer enotedenski kriminalistični tečaj v angleškem jeziku in enotedenski kriminalistični tečaj v nemškem jeziku, na katerih je bilo skupaj 51 (62) udeležencev. Na usposabljanja SEPA je bilo v tujino napotnih 30 (30) uslužbencev policije⁸⁸.

Zaposleni na Policijski akademiji so se, kot udeleženci ali izvajalci, udeleževali tudi usposabljanj, delavnic ali konferenc v tujini, ki so jih v tujini organizirali DCAF, mednarodna misija OVSE, ILEA in EuLISA. Nadaljevalo se je tudi dvostransko sodelovanje s srednjo policijsko šolo na Madžarskem in centrom za usposabljanje bavarske policije iz Ainringa v Nemčiji. Na novo je bilo s policijo iz Srbije vzpostavljeno sodelovanje pri usposabljanju vodnikov in službenih psov za specialistično uporabo.

⁸⁷ GPU PA CIU, podatki iz ISCIU, 15. 1. 2017.

⁸⁸ GPU PA CIU, podatki iz ISCIU, 15. 1. 2017.

#2.2.12

finančno- materialne zadeve

Sprejetim rebalansom proračuna Republike Slovenije za 2016 je bilo policiji dodeljenih 330.082.996 evrov, veljavni proračun policije pa je ob koncu leta znašal 357.320.243 evrov. Veljavni se je od sprejetega proračuna razlikoval zaradi prerazporeditev pravic porabe iz proračunske rezerve Ministrstva za finance, prerazporeditev pravic porabe znotraj MNZ, donacij in drugih prilivov⁸⁹. Od tega je bilo 325.278.915 evrov proračunskih sredstev za plače, transferje posameznikom in gospodinjstvom, materialne stroške in investicije [tip 1] ter 32.041.328 evrov namenskih sredstev.

Porabljenih je bilo 338.460.988 evrov (294.200.513 evrov) ali 94,7 % (97,0 %) vseh sredstev veljavnega proračuna policije, in sicer 99,0 % (99,8 %) proračunskih sredstev tipa 1 in 51,1 % (62,3 %) namenskih sredstev. Za plače je bilo porabljenih 99,5 % odobrenih sredstev, za transferje 96,0 % odobrenih sredstev, za materialne stroške 87,8 % odobrenih sredstev in za investicije 80,4 % odobrenih sredstev.

Za osebno in zaščitno opremo ter oborožitev policije je bilo v 2016 namenjenih 6,4 (3,9) milijona evrov. Z nabavo osebne in dopolnilne opreme so se dopolnile zaloge opreme v skladišču in zagotovila dodatna oprema za dejavnosti, povezane z migrantsko krizo. Večji del sredstev se je porabil za nakup delov nove uniforme za vse uniformirane policiste. Na novo je bilo opremljenih 178 kandidatov in 65 pomožnih policistov. Kupljeni so bili

neprebojni jopiči, neprebojne srajce, zaščitne taktične rokavice, zaščitne čelade s komunikacijo za voznike oklepnih vozil ter letalske čelade.

V 2016 je bilo po prerazporeditvah in pridobljenih dodatnih sredstvih 9,8 milijona evrov namenjenih za nakup prevoznih sredstev za izvajanje temeljne policijske dejavnosti ter kriminalistične dejavnosti, za notranjo varnost in za varovanje določenih oseb, objektov in okolišev. Policija je posodobila vozni park z 284 vozili [197 osebnih civilnih, 35 intervencijskih, 26 kombiniranih, 16 osebnih patroljnih in 10 terenskih vozil], kupila pa je tudi 30 motornih koles, 2 prikolici za prevoz konj, 15 vozil nižjega srednjega razreda, 1 traktor, 2 serijsko izdelani policijski plovili, 2 patroljni reševalni plovili s priklopnikom.

Konec 2016 je policija uporabljala 2.546 (2.338) motornih vozil. Od 191 v odpis predlaganih vozil jih je bilo 20 razgrajenih, 170 prodanih, vodni top pa je bil podarjen muzeju Ministrstva za obrambo. Z nabavo novih prevoznih sredstev in izločitvijo starih je bila v 2016 povprečna starost intervencijskih vozil 4,4 leta (5,6 leta), povprečna starost vseh vozil pa 7,4 leta (7,8 leta).

V 2016 je bilo oddanih v najem 79 (46) službenih stanovanj, prodanih pa je bilo 6 (10) stanovanj. V počitniških objektih je bilo 6.531 (13.338) prenočitev, kar je 51,0 % manj kot v letu 2015. Zmanjšanje števila prenočitev je posledica vključitve Počitniškega doma Debeli rtič v Kontingentni načrt Republike Slovenije za zagotovitev nastanitve in oskrbe pri povečanem številu prosilcev za mednarodno zaščito.

⁸⁹ Gre za prilive od najemnin za stanovanja in samske sobe, prodaje in zamenjave stvarnega premoženja ter lastne dejavnosti.



#2.2.13

mednarodno
sodelovanje

Policija je sodelovala v različnih projektih vzpostavitve in krepitve policijskih struktur oziroma nadgradnje dela policije v drugih državah, predvsem državah jugovzhodne Evrope, ki jih sofinancira EU. Na tem področju je pomemben projekt First Line⁹⁰, ki ga financira Evropska komisija. Odobren je bil v letu 2015 in se je začel izvajati 15. 1. 2016. Cilj projekta je ozaveščati neposredne izvajalce, ki se pri svojem delu srečujejo z vprašanjem radikalizacije, in sicer s prenosom znanja, izkušenj ter dobrih praks, ki so zbrane v t. i. mreži EU RAN⁹¹, na države zahodnega Balkana.

Sodelovanje z državami EU, sosednjimi državami in državami jugovzhodne Evrope poteka na najvišji in tudi na operativni ravni. Redna srečanja so namenjena oceni varnostne problematike in identifikaciji potreb za okrepljeno sodelovanje, pa tudi izvajanju policijskih nalog, ki so zahtevale sodelovanje z namenom uspešne izvedbe nalog na vseh področjih policijskega delovanja.

V začetku leta 2016 je sodelovanje znotraj Salzburškega foruma⁹² zaznamoval povečan pritok

migrantov po zahodnobalkanski poti, ki poteka čez polovico držav članic tega foruma. Srečanja so bila namenjena izmenjavi informacij in sodelovanju na področju migracij ter ukrepanju ob morebitni ponovitvi povečanega pritoka migrantov.

V letu 2016 je ministrica za notranje zadeve z ministrom za varnost Bosne in Hercegovine podpisala protokol med Vlado Republike Slovenije in Svetom ministrov Bosne in Hercegovine o izvajanju Sporazuma med Evropsko skupnostjo ter Bosno in Hercegovino o ponovnem sprejemu oseb, ki prebivajo brez dovoljenja.⁹³ V letu 2016 so se zaključile dejavnosti pri projektu Twinning projekta za Črno goro – Priprava na sprejem schengenskega pravnega reda.

Predstavniki policije so sodelovali pri izmenjavi podatkov o potovanju organiziranih navijaških skupin na ogleda tekem, predvsem nogometnih, rokometnih, hokejskih in košarkarskih. V tem sklopu je bilo z različnimi policijami po Evropi izmenjano skupno 1001 dokument oziroma informacija. Slovenski policisti spoterji so bili ob različnih nogometnih tekmah napoteni na izvajanje nalog v Bolgarijo [enkrat]. V Sloveniji smo gostili policiste spoterje iz Slovaške [enkrat] in Velike Britanije [trikrat].

⁹⁰ Več v sporočilu za javnost Projekt First Line za krepitev zmogljivosti vseh, ki se srečujejo z radikalizacijo v zahodnobalkanski regiji z dne 19. 4. 2016, URL: <http://www.policija.si/index.php/component/content/article/35-sporocila-za-javnost/83865-na-otvoritveni-konferenci-first-line-generalni-direktorji-policij-o-radikalizaciji-na-zahodnem-balkanu>.

⁹¹ Radicalisation Awareness Network – Mreža za ozaveščanje o radikalizaciji. Več informacij je dostopnih na http://ec.europa.eu/dgs/home-affairs/what-we-do/networks/radicalisation_awareness_network/index_en.htm.

⁹² Avstrija je 2000 dala pobudo za njegovo ustanovitev kot platformo

za večstranske pogovore in sodelovanje pri zagotavljanju varnosti. Njegove članice so še Bolgarija, Češka, Hrvaška, Madžarska, Poljska, Romunija, Slovaška in Slovenija. Več o ciljih foruma na <http://www.salzburgforum.org/site/aboutus.html>.

⁹³ Več v sporočilu za javnost Na Brdo procesu o iniciativi WBCT in upravljanju migracijskih tokov, z dne 19. 4. 2016, URL: http://www.mnz.gov.si/5236/novinarsko_sredisce/novica/browse/22/article/12208/9718.



Predstavniki policije so v 2016 aktivno sodelovali v organizaciji Tispol [Evropska zveza prometnih policij], in sicer na sestankih Operativne skupine in Sveta organizacije, ter tako sodelovali pri odločitvah o nadaljnjem razvoju organizacije. Maja so v Dublinu sodelovali na seminarju o prometni varnosti in oktobra v Manchesteru na letni konferenci o prometni varnosti. V novembru je Tispol znotraj projekta Strider organiziral seminar o prometni varnosti v Zagrebu, na katerem so sodelovali 4 predstavniki slovenske policije. Predstavnica in članica Evropske mreže policistk [ENP] je v Ljubljani organizirala sestanek in seminar o socialnih veščinah za njihove članice. Predstavniki policije so se aprila v Amsterdamu udeležili mednarodnega strokovnega sejma Intertraffic o prometni opremi. Na sejmu so se seznanili z novostmi na področju opreme za nadzor hitrosti, prepoznave registrskih tablic in vodenja prometa.

Na podlagi protokola med hrvaško in slovensko policijo so bili med poletno turistično sezono v

sosednjo državo napoteni 3 (3) slovenski policisti.⁹⁴ Med zimsko turistično sezono 2015/2016 ni bila izvedena napotitev hrvaških policistov na slovenska smučišča, in sicer zaradi dejavnosti obeh policij, povezanih z obvladovanjem migrantskega toka.

Znotraj operativnih dejavnosti agencije Frontex je slovenska policija sodelovala v različnih skupnih operacijah doma in z napotitvijo več slovenskih policistov na neposredno operativno delo v tujino. Znotraj skupnih operacij na kopenskih mejah je policija na delo napotila 31 policistov in 7-člansko helikoptersko posadko, na zračnih mejah je napotila 5 policistov in na morskih mejah 6 policistov. Predstavniki policije so se znotraj dejavnosti agencije Frontex udeležili tudi delavnic, usposabljanj in konferenc na temo ponarejenih dokumentov, ukradenih vozil, uporabe opreme na kopenskih mejah, trgovine z ljudmi, opravljanja razgovorov s tujci, analitske dejavnosti, izbora evropskih mejnih

⁹⁴ Podatki GPU UUP, 1. 3. 2017.

policistov itd. Ob dnevu evropskih mejnih policistov je več predstavnikov policije sodelovalo na dogodkih, ki jih je organizirala agencija Frontex.

V letu 2016 je bilo v Makedonijo napotenih 11 skupin slovenskih policistov [skupaj 88 policistov] za izvajanje skupnih patrolj in skupnega nadzora pri prehajanju državne meje na njenem ozemlju znotraj skupnega ukrepanja pri upravljanju toka povečanega števila migrantov. V različnih operativnih dejavnostih agencije Frontex je skupno delovalo 86 policistov, ki

so z operativnim delovanjem že na zunanjih mejah EU pripomogli k odkrivanju nezakonitih migracij in čezmejne kriminalitete.

V mednarodnih civilnih misijah EULEX na Kosovu deluje 21 (15) policistov in v EUPOL COPPS v Palestini 2 (3) policista. V Europol sta sekundirana 2 (2), v Interpol 1 (1) in na sedež agencije Frontex 1 (1) uradnik za zvezo. Policijski ataše deluje v Bosni in Hercegovini že od januarja 2013. Prav tako že od januarja 2015 deluje policijski ataše v Srbiji.



#2.2.14

odnosi
z
javnostmi

Policija je organizirala in medijsko podprla številne preventivne, promocijske, protokolarne in druge dogodke, povezane s policijskim delom. Med medijsko odmevnejšimi dogodki so bile številne uspešne kriminalistične preiskave, varovanje športnih in drugih prireditev, praznovanje 25-letnice Policije, nova policijska vozila in plovila, sodelovanje v največji vaji za primer množične nesreče, zaprisege novih policistov in razpisi za kandidate za policiste, skupna preventivna akcija Slovenija piha o, o, delo slovenskih policistov v tujini ter dosežki v policiji zaposlenih vrhunskih športnikov in drugih policistov. Precej medijskega prostora, namenjenega policiji, pa sta v prvi polovici leta zasedli predvsem migrantska kriza in novembra 2015 začeta stavka policistov, odmevali pa so tudi sprememba policijskih pooblastil z uvedbo električnega paralizatorja, anketa o zadovoljstvu z delom policije ter smrt dveh policistov pri opravljanju policijskih nalog.

O svojem delu je policija javnost obveščala po uveljavljenih poteh, kot so novinarske konference, odgovori novinarjem in posameznikom, spletne strani policije, izjave in sporočila za javnost ter revija Varnost, pa tudi s tviti, prek kanala YouTube in družbenega omrežja Facebook ter od konca oktobra tudi prek družbenega omrežja Instagram. Notranja javnost je bila obveščana po intranetu in z dnevnim pregledom poročanja medijev.

Muzej slovenske policije je dopolnil razstavo Utrinki iz zgodovine slovenske policije od leta 1850 do danes,

sodeloval pri pripravi razstave o zgodovini policije na območju PU Novo mesto in nove razstave o vojni za samostojno Slovenijo 1991. Organiziranih je bilo več gostovanj in predstavitev razstav. Urejali so se depojski prostori za hrambo zbirk ter pripravljali akcijski načrt za ureditev depojev Muzeja slovenske policije.



#2.2.15

dejavnost specializiranih policijskih enot

Za operativne akcije je bila Specialna enota [v nadaljnjem besedilu: SE] aktivirana 585-krat (543-krat)⁹⁵, v nekaterih primerih tudi večkrat. GPU UPS OKC je SE za nujno posredovanje aktiviral 99-krat (118-krat), od tega njihov oddelek za protibombno zaščito 82-krat (108-krat) in opravili so 207 (201) protibombnih pregledov.

Najpogostejše naloge SE v 2016 so bile: varovanje tajnih policijskih delavcev v operativnih akcijah, opravljanje protibombnih pregledov objektov in pregledov znotraj varovanj varovanih oseb ter druge naloge protibombne zaščite, sodelovanje pri prijetju nevarnih osumljencev kaznivih dejanj in pri hišnih preiskavah, varovanje večjih denarnih pošiljk ter iskanje pogrešanih oseb in sledi kaznivih dejanj v vodah, jamah in drugih težkih okoliščinah.

Policisti Posebne policijske enote [v nadaljnjem besedilu: PPE] so bili aktivirani v 319 (288)⁹⁶ primerih ali 10,8 % pogosteje, in sicer zaradi večjega števila aktiviranj PPE, sestava III [Gorska enota] in aktiviranj sestava I in II za obvladovanje migrantske problematike. Sestava I in II sta bila aktivirana 159-krat, in sicer za varovanje javnih zbiranj, ki so bila ocenjena kot dogodki visokega tveganja, pa tudi za izvajanje drugih zahtevnih nalog policije. Policisti PPE so sodelovali pri zagotavljanju in vzpostavljanju javnega reda na športnih prireditvah, in sicer na nogometnih tekmah prve slovenske lige, slovenske

reprezentance, Lige prvakov ter lige Evropa v Mariboru in Ljubljani, na finalu državnega prvenstva v hokeju ter smučarskih skokih v Planici, zagotavljali so javni red pri potovanju domačih in tujih navijačev na vlaku in pri cestnih komunikacijah. PPE je izvajala številne poostrene nadzore in varnostne akcije vzdrževanja javnega reda ter realizacije zatiranja kriminala.



⁹⁵ Podatki GPU UPS SE, pridobljeni 21. 2. 2017.

⁹⁶ Podatki GPU UUP SSP, zbirnik Aktivnosti PPE, pridobljeni 1. 3. 2017.



Gorska enota je bila aktivirana 160-krat. Zaposleni so najpogosteje izvajali reševanje poškodovanih planincev, jadralnih padalcev in drugih oseb ter obravnavali gorske nesreče in druge dogodke, opravljali nadzor nad nošenjem orožja, krivolovom ter vožnjo v naravnem okolju. Ob organiziranih preventivnih dejavnostih v visokogorju so opozarjali na primerno opremo in obutev pohodnikov in planincev.

Dosedanja praksa je pokazala mnogostransko uporabnost policijskega helikopterja pri delu policije, reševalnih in drugih organizacij. Letalska policijska enota [v nadaljnjem besedilu: LPE] zagotavlja varno, učinkovito in ekonomično podporo iz zraka policijskim enotam, enotam sistema zaščite, reševanja in pomoči ob naravnih in drugih nesrečah, ob reševanju človeških življenj in premoženja z opravljanjem nujnih medicinskih prevozov itd.

V začetku leta 2016 LPE ni imela na razpolago nobenega transportnega helikopterja, zato se je število preletov zmanjšalo. Opravila je 1.264 ur in 40 minut (1.584 ur in 15 minut) letenja s helikopterji, od tega v nočnem času 149 ur in 30 minut (220 ur in 45 minut).

Za načrtovane policijske naloge je bilo v 2016 opravljenih 584 ur in 15 minut (520 ur in 45 minut) letenja, za interventne policijske naloge pa 169 ur in 45 minut (209 ur in 30 minut) letenja. Za humanitarne naloge je bilo opravljenih 229 ur in 55 minut (366 ur in 35 minut) letenja, za usposabljanje posadk in osebja, trenajzne in tehnične lete pa ur 279 ur in 20 minut (487 ur in 25 minut) letenja.⁹⁷

⁹⁷ Podatki GPU UPS LPE, Knjiga letenja, pridobljeni 17. 2. 2017.



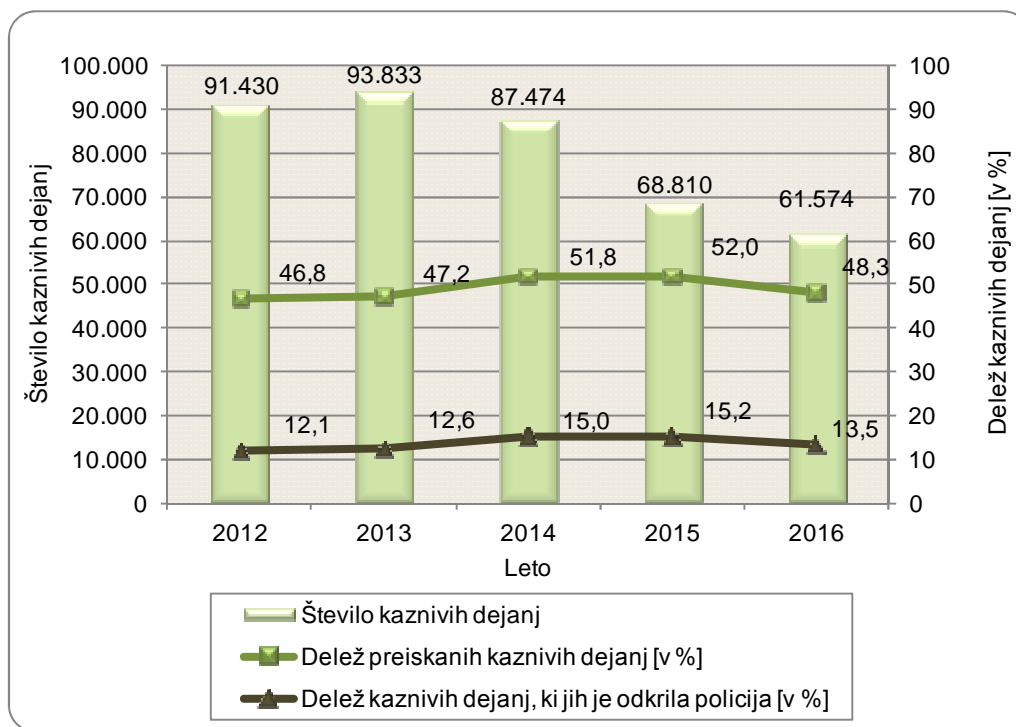
[#3 statistični podatki]

ODKRIVANJE IN PREISKOVANJE KRIMINALITETE

Kazniva dejanja, za katera je policija vložila kazensko ovadbo ali poročilo v dopolnitev kazenske ovadbe

	2012	2013	2014	2015	2016
Število kaznivih dejanj	91.430	93.833	87.474	68.810	61.574
Število preiskanih kaznivih dejanj	42.787	44.260	45.310	35.780	29.759
Delež preiskanih kaznivih dejanj [v %]	46,8	47,2	51,8	52,0	48,3
Število kaznivih dejanj, ki jih je odkrila policija	11.028	11.790	13.124	10.475	8.310
Delež kaznivih dejanj, ki jih je odkrila policija [v %]	12,1	12,6	15,0	15,2	13,5

Število kaznivih dejanj ter deleži preiskanih kaznivih dejanj in kaznivih dejanj, ki jih je odkrila policija



Kazniva dejanja iz prejšnjih let*

Vrsta kriminalitete	Število kaznivih dejanj	Število preiskanih kaznivih dejanj	Škoda [v 1.000 EUR]
Celotna	8.656	6.941	349.845,4
splošna	5.974	4.444	22.117,8
gospodarska	2.682	2.497	327.727,6
Organizirana	141	138	1.488,2
Mladoletniška	203	202	157,7
Korupcijska kazniva dejanja	42	34	772,2
tipična	36	32	10,9
z elementi korupcije	6	2	761,2

*Kazniva dejanja, statistično prikazana v prejšnjih obdobjih, katerih preiskovanje se je nadaljevalo v 2016.

Kazniva dejanja, za katera je NPU vložil kazensko ovadbo ali poročilo v dopolnitev kazenske ovadbe

Vrsta kriminalitete	Število kaznivih dejanj		Porast/ upad [v %]	Število preiskanih kaznivih dejanj		Porast/ upad [v %]	Število ovadenih osumljencev	
	2015	2016		2015	2016		2015	2016
Celotna	75	131	74,7	72	129	79,2	192	267
splošna	13	63	...	12	61	...	34	97
gospodarska	62	68	9,7	60	68	13,3	158	170
Organizirana	12	57	...	11	57	...	27	94
Tipična korupcijska kazniva dejanja	6	5	...	6	5	...	11	16

Kazniva dejanja

Enota	Število kaznivih dejanj		Porast/ upad [v %]	Število preiskanih kaznivih dejanj		Delež preiskanih kaznivih dejanj [v %]		Število kaznivih dejanj, ki jih je odkrila policija		Delež kaznivih dejanj, ki jih je odkrila policija [v %]	
	2015	2016		2015	2016	2015	2016	2015	2016	2015	2016
PU Celje	6.685	6.770	1,3	3.825	3.993	57,2	59,0	954	1.088	14,3	16,1
PU Koper	6.903	4.180	-39,4	4.752	1.889	68,8	45,2	3.333	517	48,3	12,4
PU Kranj	5.332	4.541	-14,8	2.900	2.123	54,4	46,8	829	773	15,5	17,0
PU Ljubljana	31.238	28.174	-9,8	13.458	11.502	43,1	40,8	1.824	2.494	5,8	8,9
PU Maribor	8.812	7.601	-13,7	4.754	3.849	53,9	50,6	1.475	938	16,7	12,3
PU M. Sobota	2.973	2.442	-17,9	2.145	1.657	72,1	67,9	553	561	18,6	23,0
PU N. Gorica	2.156	2.511	16,5	1.155	1.318	53,6	52,5	432	273	20,0	10,9
PU N. mesto	4.627	5.216	12,7	2.710	3.295	58,6	63,2	1.013	1.548	21,9	29,7
GPU	84	139	65,5	81	133	96,4	95,7	62	118	73,8	84,9
Skupaj	68.810	61.574	-10,5	35.780	29.759	52,0	48,3	10.475	8.310	15,2	13,5

Posledice kaznivih dejanj*

Posledice	2012	2013	2014	2015	2016
Število mrtvih	43	40	30	56	43
Število hudo poškodovanih	278	245	240	224	192
Število lahko poškodovanih	2.489	2.330	2.099	1.921	1.748
Škoda [v 1.000 EUR]	537.397	376.453	755.326	454.885	590.936
gospodarska kriminaliteta [v 1.000 EUR]	449.511	288.659	672.021	362.100	518.670
delež škode gospodarske kriminalitete [v %]	83,6	76,7	89,0	79,6	87,8

*V letu 2016 je bila spremenjena metodologija štetja oseb - šteje se samo oškodovance (žrtve) kaznivih dejanj.

Kazniva dejanja brez pravne podlage za pregon

Vrsta kriminalitete	2012	2013	2014	2015	2016
Celotna	13.050	6.180	7.290	6.762	6.955
splošna	11.566	4.777	5.698	5.285	5.390
gospodarska	1.484	1.403	1.592	1.477	1.565
Organizirana	4	3	7	15	17
Mladoletniška	196	89	77	86	94

Zaključni dokumenti obravnavanih kaznivih dejanj*

Vrsta zaključnega dokumenta	2015	2016	Porast/upad [v %]
Število kazenskih ovadb	24.257	25.077	3,4
Število poročil o dopolnitvi kazenske ovadbe [148/9 ZKP]	15.624	15.162	-3,0
Število poročil o dejanjih brez pravne podlage za pregon [148/10 ZKP]	7.177	7.205	0,4
Število kazenskih ovadb – skrajšani postopek**	25.752	23.632	-8,2

*V letu 2016 je bila spremenjena metodologija štetja dokumentov - šteje se dokumente kaznivih dejanj po datumu dokumenta ne glede na status zamrznitve dosjeja.

** Gre za kazenske ovadbe zoper neznane storilce »bagatelnih« kaznivih dejanj, in sicer:

- tatvin po drugem odstavku 204. člena KZ-1, če višina vrednosti ukradene stvari ne presega 200 evrov,
- zatajitev po drugem in petem odstavku 208. člena KZ-1, če vrednost zatajene stvari ne presega 200 evrov,
- goljufij po petem odstavku 211. člena KZ-1, če povzročena premoženjska škoda ne presega 200 evrov, in
- poškodovanja tuje stvari po prvem odstavku 220. člena KZ-1, če povzročena škoda ne presega 500 evrov, ter
- kazenske ovadbe zoper neznanega storilca za kazniva dejanja, za katera je kot glavna kazen predpisana denarna kazen ali kazen zapora do treh let.

Kazniva dejanja, ki se preganjajo na predlog, vendar so oškodovanci od njega odstopili

Vrsta kaznivega dejanja	Število kaznivih dejanj		Porast/ upad [v %]
	2015	2016	
Tatvina	5.024	4.628	-7,9
Poškodovanje tuje stvari	4.117	4.101	-0,4
Zatajitev	311	292	-6,1
Goljufija	276	206	-25,4
Lahka telesna poškodba	235	197	-16,2
Kršitev nedotakljivosti stanovanja	91	110	20,9
Grožnja	45	38	...
Ogrožanje z nevarnim orodjem pri pretepu ali prepiru	13	10	...
Zloraba osebnih podatkov	8	8	...
Neupravičeno slikovno snemanje	6	4	...
Prikrivanje	12	3	...
Samovoljnost	1	2	...
Kršitev tajnosti občil	4	1	...
Oškodovanje tujih pravic	0	1	...
Prisiljenje	1	1	...
Neupravičeno prisluškovanje in zvočno snemanje	1	0	...
Obrekovanje	2	0	...
Očitiranje kaznivega dejanja z namenom zaničevanja	1	0	...
Posilstvo	1	0	...
Razžalitev	6	0	...
Zloraba negotovinskega plačilnega sredstva	1	0	...
Žaljiva obdolžitev	1	0	...
Skupaj	10.157	9.602	-5,5

Struktura ovadenih oseb

Struktura	2015		2016		Porast/upad [v %]
	število oseb	delež [v %]	število oseb	delež [v %]	
Spol	15.633	100,0	15.318	100,0	-2,0
moški	12.292	78,6	12.183	79,5	-0,9
ženski	3.341	21,4	3.135	20,5	-6,2
Starost	15.633	100,0	15.318	100,0	-2,0
od 14 do 17 let	821	5,3	779	5,1	-5,1
od 18 do 20 let	876	5,6	814	5,3	-7,1
od 21 do 30 let	3.434	22,0	3.230	21,1	-5,9
od 31 do 40 let	4.095	26,2	4.087	26,7	-0,2
od 41 do 50 let	3.120	20,0	3.047	19,9	-2,3
od 51 let in več	3.287	21,0	3.361	21,9	2,3
Državljanstvo	15.633	100,0	15.318	100,0	-2,0
Slovenija	13.160	84,2	12.940	84,5	-1,7
države EU	967	6,2	935	6,1	-3,3
druge države	1.506	9,6	1.443	9,4	-4,2
Celotna kriminaliteta	15.633	100,0	15.318	100,0	-2,0
splošna	12.919	82,6	12.986	84,8	0,5
gospodarska	2.714	17,4	2.332	15,2	-14,1
Organizirana	245	1,6	236	1,5	-3,7
Mladoletniška	993	6,4	969	6,3	-2,4
Pravne osebe	1.088	100,0	960	100,0	-11,8

Struktura oškodovanih oseb

Struktura	2015		2016		Porast/upad [v %]
	število oseb	delež [v %]	število oseb	delež [v %]	
Spol	35.560	100,0	35.669	100,0	0,3
moški	20.904	58,8	21.667	60,7	3,7
ženski	14.656	41,2	14.002	39,3	-4,5
Starost	35.560	100,0	35.669	100,0	0,3
od 0 do 17 let	2.056	5,8	2.171	6,1	5,6
od 18 do 20 let	1.311	3,7	1.271	3,6	-3,1
od 21 do 30 let	6.005	16,9	5.428	15,2	-9,6
od 31 do 40 let	7.471	21,0	7.546	21,2	1,0
od 41 do 50 let	7.063	19,9	7.192	20,2	1,8
od 51 let in več	11.654	32,8	12.061	33,8	3,5
Državljanstvo	35.560	100,0	35.669	100,0	0,3
Slovenija	32.378	91,1	32.246	90,4	-0,4
države EU	1.309	3,7	1.179	3,3	-9,9
druge države	1.873	5,3	2.244	6,3	19,8
Celotna kriminaliteta	35.560	100,0	35.669	100,0	0,3
splošna	31.762	89,3	31.931	89,5	0,5
gospodarska	3.798	10,7	3.738	10,5	-1,6
Organizirana	52	0,1	32	0,1	...
Mladoletniška	614	1,7	626	1,8	2,0
Pravne osebe	6.941	100,0	7.209	100,0	3,9

Kazniva dejanja, obravnavana na podlagi Zakona o odgovornosti pravnih oseb za kazniva dejanja

Podlaga	Število kaznivih dejanj		Porast/upad [v %]
	2015	2016	
Zakon o odgovornosti pravnih oseb [25. člen]	3.496	4.311	23,3

*Vrste kriminalitete**

Vrsta kriminalitete	2012	2013	2014	2015	2016
Celotna	91.430	93.833	87.474	68.810	61.574
splošna	78.577	77.500	70.700	56.257	51.377
gospodarska	12.853	16.333	16.774	12.553	10.197
Organizirana	524	483	382	387	403
Mladolletniška	1.827	2.026	1.909	1.308	1.269

* Zaradi spremenjene klasifikacije kaznivih dejanj splošne in gospodarske kriminalitete se podatki nekoliko razlikujejo od podatkov, prikazanih v prejšnjih poročilih o delu policije.

Delež posamezne vrste kriminalitete v celotni kriminaliteti

Vrsta kriminalitete	2012	2013	2014	2015	2016
Celotna	91.430	93.833	87.474	68.810	61.574
splošna [v %]	85,9	82,6	80,8	81,8	83,4
gospodarska [v %]	14,1	17,4	19,2	18,2	16,6
Organizirana [v %]	0,6	0,5	0,4	0,6	0,7
Mladolletniška [v %]	2,0	2,2	2,2	1,9	2,1

Kazniva dejanja zoper življenje in telo

Vrsta kaznivega dejanja	Število kaznivih dejanj		Porast/ upad [v %]	Število preiskanih kaznivih dejanj		Delež preiskanih kaznivih dejanj [v %]	
	2015	2016		2015	2016	2015	2016
Uboj – skupaj	21	13	...	20	13	95,2	100,0
dokončani	5	2	...	4	2	80,0	100,0
poskus	16	11	...	16	11	100,0	100,0
Umor – skupaj	25	13	...	25	13	100,0	100,0
dokončani	15	8	...	15	8	100,0	100,0
poskus	10	5	...	10	5	100,0	100,0
Posebno huda telesna poškodba	9	4	...	8	3	88,9	75,0
Huda telesna poškodba	155	149	-3,9	124	123	80,0	82,6
Lahka telesna poškodba	1.376	1.338	-2,8	1.246	1.219	90,6	91,1
Druga kazniva dejanja	74	68	-8,1	72	66	97,3	97,1
Skupaj	1.660	1.585	-4,5	1.495	1.437	90,1	90,7

Kazniva dejanja zoper spolno nedotakljivost

Vrsta kaznivega dejanja	Število kaznivih dejanj		Porast/ upad [v %]	Število preiskanih kaznivih dejanj		Delež preiskanih kaznivih dejanj [v %]	
	2015	2016		2015	2016	2015	2016
Posilstvo – skupaj	42	33	...	40	30	95,2	90,9
dokončano	39	28	...	37	26	94,9	92,9
poskus	3	5	...	3	4	100,0	80,0
Spolno nasilje	30	43	...	23	34	76,7	79,1
Kršitev spolne nedotakljivosti z zlorabo položaja	12	7	...	12	7	100,0	100,0
Spolni napad na osebo, mlajšo od 15 let	81	134	65,4	73	116	90,1	86,6
Pridobivanje oseb, mlajših od 15 let, za spolne namene	4	9	...	2	8	50,0	88,9
Prikazovanje, izdelava, posest in posredovanje pornografskega gradiva	69	110	59,4	59	99	85,5	90,0
Druga kazniva dejanja	20	20	...	17	16	85,0	80,0
Skupaj	258	356	38,0	226	310	87,6	87,1

Kazniva dejanja zoper zakonsko zvezo, družino in otroke

Vrsta kaznivega dejanja	Število kaznivih dejanj		Porast/ upad [v %]
	2015	2016	
Odvzem mladoletne osebe	329	274	-16,7
Nasilje v družini	1.267	1.324	4,5
Zanemarjanje mladoletne osebe in surovo ravnanje	424	478	12,7
Neplačevanje preživnine	3.115	333	...
Druga kazniva dejanja	4	6	...
Skupaj	5.139	2.415	-53,0

Kazniva dejanja zoper premoženje*

Vrsta kaznivega dejanja	Število kaznivih dejanj		Porast/ upad [v %]	Število preiskanih kaznivih dejanj		Delež preiskanih kaznivih dejanj [v %]	
	2015	2016		2015	2016	2015	2016
Poškodovanje tuje stvari	3.202	2.976	-7,1	703	707	22,0	23,8
Tatvina – skupaj**	33.686	31.853	-5,4	7.390	6.861	21,9	21,5
vlom	10.251	10.707	4,4	1.581	1.406	15,4	13,1
drzna tatvina	526	520	-1,1	225	164	42,8	31,5
druge tatvine	22.909	20.626	-10,0	5.584	5.291	24,4	25,7
Rop	232	226	-2,6	86	87	37,1	38,5
Roparska tatvina	59	55	-6,8	34	42	57,6	76,4
Zatajitev	1.526	1.355	-11,2	643	529	42,1	39,0
Klasična goljufija	2.754	2.612	-5,2	2.368	2.163	86,0	82,8
Požig	41	61	48,8	16	15	39,0	24,6
Druga kazniva dejanja	1.037	904	-12,8	883	753	85,1	83,3
Skupaj	42.537	40.042	-5,9	12.123	11.157	28,5	27,9

* Kazniva dejanja zoper premoženje, brez istovrstnih kaznivih dejanj gospodarske kriminalitete.

** Kazniva dejanja po 204. in 205. čl. Kazenskega zakonika brez tatvin motornih vozil.

Kazniva dejanja, povezana z motornimi vozili*

Vrsta motornega vozila	Število kaznivih dejanj		Porast/ upad [v %]	Število preiskanih kaznivih dejanj		Delež preiskanih kaznivih dejanj [v %]	
	2015	2016		2015	2016	2015	2016
Osebni avtomobil	543	506	-6,8	111	99	20,4	19,6
Kolo z motorjem	170	121	-28,8	15	14	8,8	11,6
Motorno kolo	89	93	4,5	11	13	12,4	14,0
Tovorni avto	58	35	...	18	10	31,0	28,6
Priklopno vozilo	14	28	...	4	7	28,6	25,0
Kombinirano vozilo	12	11	...	2	2	16,7	18,2
Traktor	11	8	...	5	2	45,5	25,0
Štirikolo	3	6	...	0	1	0,0	16,7
Delovno vozilo	0	5	...	0	1	...	20,0
Lahki priklopnik	3	4	...	0	0	0,0	0,0
Trikolo	3	4	...	0	0	0,0	0,0
Vlečno vozilo	4	3	...	2	1	50,0	33,3
Neznano	3	1	...	0	0	0,0	0,0
Avtobus	3	1	...	1	0	33,3	0,0
Osebni specialni	2	1	...	1	0	50,0	0,0
Tovorni specialni	1	1	...	1	1	100,0	100,0
Lahko štirikolo	1	0	...	1	0	100,0	...
Skupaj	920	828	-10,0	172	151	18,7	18,2

* Kazniva dejanja zoper motorna vozila glede na vrsto motornega vozila.

Število iskanih in najdenih vozil*

Vrsta motornega vozila	Število iskanih motornih vozil		Porast/ upad [v %]	Število najdenih motornih vozil		Delež najdenih motornih vozil [v %]	
	2015	2016		2015	2016	2015	2016
Avtobus	7	1	...	2	1	28,6	100,0
Delovno vozilo	0	5	...	0	2	...	40,0
Kolo z motorjem	186	122	-34,4	64	35	34,4	28,7
Kombinirano vozilo	12	10	...	5	4	41,7	40,0
Lahki priklopnik	4	4	...	1	0	25,0	0,0
Lahko štirikolo	1	0	...	1	0	100,0	...
Motorno kolo	102	98	-3,9	40	25	39,2	25,5
Neznano	5	1	...	2	1	40,0	100,0
Osebni avtomobil	578	509	-11,9	130	106	22,5	20,8
Osebni specialni	2	1	...	1	1	50,0	100,0
Priklopno vozilo	14	28	...	1	4	7,1	14,3
Štirikolo	3	6	...	0	1	0,0	16,7
Tovorni avto	62	46	-25,8	19	11	30,6	23,9
Tovorni specialni	1	1	...	0	1	0,0	100,0
Traktor	11	8	...	0	4	0,0	50,0
Trikolo	3	4	...	0	1	0,0	25,0
Vlečno vozilo	5	3	...	0	0	0,0	0,0
Skupaj	996	847	-15,0	266	197	26,7	23,3

* Število iskanih motornih vozil glede na vrsto motornega vozila.

Mladolletniška kriminaliteta

Vrsta kaznivega dejanja	Število kaznivih dejanj	
	2015	2016
Uboj	3	0
Umor	1	2
Lahka telesna poškodba	69	65
Huda telesna poškodba	10	14
Posilstvo	4	5
Spolno nasilje	3	3
Spolni napad na osebo, mlajšo od 15 let	7	8
Prikazovanje, izdelava, posest in posredovanje pornografskega gradiva	22	15
Nepravilna proizvodnja in promet s prepovedanimi drogami, nedovoljenimi snovmi v športu in predhodnimi sestavinami za izdelavo prepovedanih drog	79	63
Omogočanje uživanja prepovedanih drog ali nedovoljenih snovi v športu	26	15
Tatvina	398	473
Velika tatvina	304	155
Rop	27	18
Goljufija	18	27
Izsiljevanje	11	11
Druga kazniva dejanja	326	395
Skupaj	1.308	1.269

Gospodarska kriminaliteta

Vrsta kaznivega dejanja	Število kaznivih dejanj		Porast/ upad [v %]	Škoda [v 1.000 EUR]		Porast/ upad [v %]
	2015	2016		2015	2016	
Kršitev temeljnih pravic delavcev	2.522	3.151	24,9	7.555,6	11.688,7	54,7
Poslovna goljufija	2.126	1.567	-26,3	60.956,8	47.150,2	-22,6
Ponarejanje denarja	1.346	1.143	-15,1	66,3	75,3	13,5
Uporaba ponarejenega negotovinskega plačilnega sredstva	435	678	55,9	1.043,2	421,0	-59,6
Poneverba in nepravilna uporaba tujega premoženja	830	643	-22,5	7.212,7	3.667,6	-49,1
Ponareditev ali uničenje poslovnih listin	264	423	60,2	1.390,3	0	...
Napad na informacijski sistem*	162	260	60,5	201,3	562,9	...
Izneverjenje	32	240	...	783,0	1.690,2	115,9
Goljufija	172	203	18,0	9.998,3	36.657,6	...
Ponarejanje listin	110	183	66,4	1,8	0	...
Zloraba položaja ali zaupanja pri gospodarski dejavnosti	336	160	-52,4	194.610,9	145.190,9	-25,4
Zloraba uradnega položaja ali uradnih pravic	113	149	31,9	6.154,9	11.720,7	90,4
Zloraba osebnih podatkov	373	146	-60,9	33,7	46,7	...
Tatvina	55	139	...	83,6	65,3	-21,9
Velika tatvina	83	109	31,3	308,9	3.634,6	...
Posebni primeri ponarejanja listin	2.532	91	...	0	0	...
Druga kazniva dejanja	1.062	912	-14,1	71.699,1	256.098,3	...
Skupaj	12.553	10.197	-18,8	362.100,1	518.669,9	43,2

* Gre za različen princip prikazovanja podatkov [v tem primeru po poglavjih KZ-1], princip prikazovanja po specializiranih oblikah preiskovanja je viden v preglednici o računalniški kriminaliteti v nadaljevanju.

Korupcijska kazniva dejanja

Korupcijska kazniva dejanja	Število kaznivih dejanj		Porast/ upad [v %]	Število ovadenih osumljencev		Porast/ upad [v %]
	2015	2016		2015	2016	
Kršitev proste odločitve volivcev	0	11	...	0	11	...
Nedovoljeno sprejemanje daril	9	22	...	9	46	...
Nedovoljeno dajanje daril	10	20	...	25	29	...
Jemanje podkupnine	28	80	...	28	81	...
Dajanje podkupnine	30	24	...	31	24	...
Sprejemanje koristi za nezakonito posredovanje	6	27	...	6	27	...
Dajanje daril za nezakonito posredovanje	6	15	...	6	15	...
Skupaj	89	199	123,6	105	233	121,9
Kazniva dejanja z elementi korupcije [vsaj ena kriminalistična označba 244K ali 261K]	32	64	...	36	83	130,6

Organizirana kriminaliteta

Vrsta kaznivega dejanja	Število kaznivih dejanj	
	2015	2016
Prepovedano prehajanje meje ali ozemlja države	62	51
Ponarejanje denarja	7	12
Nedovoljena proizvodnja in promet orožja ali eksplozivov	9	10
Zloraba prostitucije	2	0
Neupravičena proizvodnja in promet s prepovedanimi drogami, nedovoljenimi snovmi v športu in predhodnimi sestavinami za izdelavo prepovedanih drog	228	267
Omogočanje uživanja prepovedanih drog ali nedovoljenih snovi v športu	2	1
Tatvina	1	1
Velika tatvina	12	11
Rop	1	1
Goljufija	2	2
Izsiljevanje	8	12
Druga kazniva dejanja	53	25
Skupaj	387	393

Računalniška kriminaliteta

Kazniva dejanja računalniške kriminalitete	Število kaznivih dejanj		Porast/ upad [v %]	Število ovadenih osumljencev		Porast/ upad [v %]
	2015	2016		2015	2016	
Zloraba osebnih podatkov	3	1	...	2	1	...
Zloraba informacijskega sistema	6	10	...	1	5	...
Kršitev materialnih avtorskih pravic na internetu	2	4	...	4	4	...
Napad na informacijski sistem	162	260	60,5	76	117	53,9
Izdelovanje in pridobivanje orožja ali pripomočkov za vdor v ali napad na informacijski sistem	1	3	...	1	2	...
Skupaj	174	278	59,8	84	129	53,6

Zloraba prepovedanih drog

Kazniva dejanja zlorabe prepovedanih drog	Število kaznivih dejanj		Porast/ upad [v %]	Število ovadenih osumljencev		Porast/ upad [v %]
	2015	2016		2015	2016	
Nepravilna proizvodnja in promet s prepovedanimi drogami, nedovoljenimi snovmi v športu in predhodnimi sestavinami za izdelavo prepovedanih drog	1.737	1.437	-17,3	1.996	1.699	-14,9
Omogočanje uživanja prepovedanih drog ali nedovoljenih snovi v športu	135	144	6,7	130	138	6,2
Skupaj	1.872	1.581	-15,5	2.126	1.837	-13,6

Kazniva dejanja, povezana z orožjem

Kazniva dejanja, povezana z orožjem	Število kaznivih dejanj		Porast/ upad [v %]	Število ovadenih osumljencev		Porast/ upad [v %]
	2015	2016		2015	2016	
Izdelovanje in pridobivanje orožja in pripomočkov, namenjenih za kaznivo dejanje	5	1	...	6	2	...
Nedovoljena proizvodnja in promet orožja ali eksploziva	98	92	-6,1	100	106	6,0
Skupaj	103	93	-9,7	106	108	1,9

Zloraba prostitucije in trgovine z ljudmi

Kazniva dejanja zlorabe prostitucije in trgovine z ljudmi	Število kaznivih dejanj		Porast/ upad [v %]	Število ovadenih osumljencev		Porast/ upad [v %]
	2015	2016		2015	2016	
Zloraba prostitucije	5	0	...	10	0	...
Trgovina z ljudmi	38	31	...	130	123	-5,4
Skupaj	43	31	...	140	123	-12,1

Oblike ogrožanja varnosti

Oblike ogrožanja varnosti	Število kaznivih dejanj		Porast/ upad [v %]	Število ovadenih osumljencev		Porast/ upad [v %]
	2015	2016		2015	2016	
Protipravni odvzem prostosti	30	24	...	39	25	...
Ugrabitev	3	3	...	7	3	...
Grožnje	384	1.383	...	375	1.350	...
Izsiljevanje	184	189	2,7	157	154	-1,9
Povzročitev splošne nevarnosti	215	229	6,5	165	171	3,6
Samovoljnost	42	29	...	40	34	...
Ogrožanje oseb pod mednarodnim varstvom	1	0	...	1	0	...
Skupaj	859	1.857	116,2	784	1.737	121,6

Druge oblike kriminalitete

Druga kazniva dejanja sodobnih oblik kriminalitete	Število kaznivih dejanj		Porast/ upad [v %]	Število ovadenih osumljencev		Porast/ upad [v %]
	2015	2016		2015	2016	
Prepovedano prehajanje meje ali ozemlja države	200	347	73,5	335	734	119,1
Tihotapstvo	5	2	...	10	2	...

Zaseženi ponaredki

Valuta	Zasežen denar				
	2012	2013	2014	2015	2016
Evro					
kovanci	1.956	1.307	1.181	1.092	1.030
bankovci	2.362	1.597	4.869	1.751	1.970
Bankovci drugih valut	321	65	340	39	80
Skupaj	4.639	2.969	6.390	2.882	3.080

Preiskovalna dejanja in drugi ukrepi pri preiskovanju kaznivih dejanj

Preiskovalna dejanja in drugi ukrepi pri preiskovanju	2015	2016	Porast/upad [v %]
Število ogledov kraja kaznivega dejanja	15.978	16.491	3,2
Število zasegov predmetov	11.850	12.011	1,4
Število hišnih preiskav	1.452	1.497	3,1
Število policijskih zaslišanj	736	686	-6,8
Število osebnih preiskav	137	163	19,0
Število pridobitev podatkov o prometu v elektronskem komunikacijskem omrežju	485	566	16,7
Število drugih prikritih preiskovalnih ukrepov	793	721	-9,1
Število oseb, zoper katere je bila odrejena pridobitev podatkov o prometu v elektronskem komunikacijskem omrežju	256	331	29,3
Število oseb, zoper katere so bili odrejeni drugi prikriti preiskovalni ukrepi	255	249	-2,4

Zasežene prepovedane droge*

Vrsta prepovedane droge	Merska enota	Zasežene droge	
		2015	2016
Amfetamin	g	685,6	2.825,1
	ml	2,9	1.602,0
	tbl	385	158
Benzodiazepini	g	0,5	23,3
	ml	20,0	0,0
	tbl	8.411	4.968
Ekstazi	g	138,7	359,3
	tbl	1.386	319,7
Heroin	g	6.353,8	46.558,1
	ml	32,0	61,2
Kokain	g	2.190,7	103.873,2
	ml	34,1	15,0
Konoplja – rastlina	g	20,6	2,6
	kos	9.653,4	13.634,4
Konoplja – rastlina [marihuana]	g	383.008,4	396.137,8
Konoplja – smola [hašiš]*	g	2.020,5	821,1
	ml	24,3	69,5
Metadon*	g	0,0	236,5
	ml	511,5	2.090,1
Metamfetamin	g	1.567,0	43,8
	tbl	26	20
Nedovoljene snovi v športu	g	277,6	179,2
	ml	2.399,0	5.797,6
	tbl	3.784	6.294
Sintetični kanabinoidi	g	66,2	0,1
Sintetični katinoni	g	69,0	10,1

* Podatki o zaseženih prepovedanih drogah za 2015 se razlikujejo od podatkov, navedenih v Poročilu o delu policije za 2015, ker so bili naknadno popravljeni.

Zaključene finančne preiskave po Zakonu o kazenskem postopku

Zaključene finančne preiskave po ZKP	2015	2016	Porast/ upad [v %]
Število finančnih preiskav	301	278	-7,6
Število pravnih oseb, ki so bile obravnavane v finančnih preiskavah	176	145	-17,6
Število fizičnih oseb, ki so bile obravnavane v finančnih preiskavah	459	402	-12,4
Višina premoženjske koristi [v 1.000 EUR]	142.821,1	218.042,4	52,7
Višina škode [v 1.000 EUR]	145.537,0	336.830,6	...
Število podanih pobud policije za začasno zavarovanje zahtevka za odvzem premoženjske koristi	98	92	-6,1
Število pravnih oseb, zoper katere je bila podana pobuda	65	36	-44,6
Število fizičnih oseb, zoper katere je bila podana pobuda	118	110	-6,8
Število poročil policije, ko na podlagi opravljenih finančnih preiskav niso bili ugotovljeni pogoji za podajo pobude	233	206	-11,6

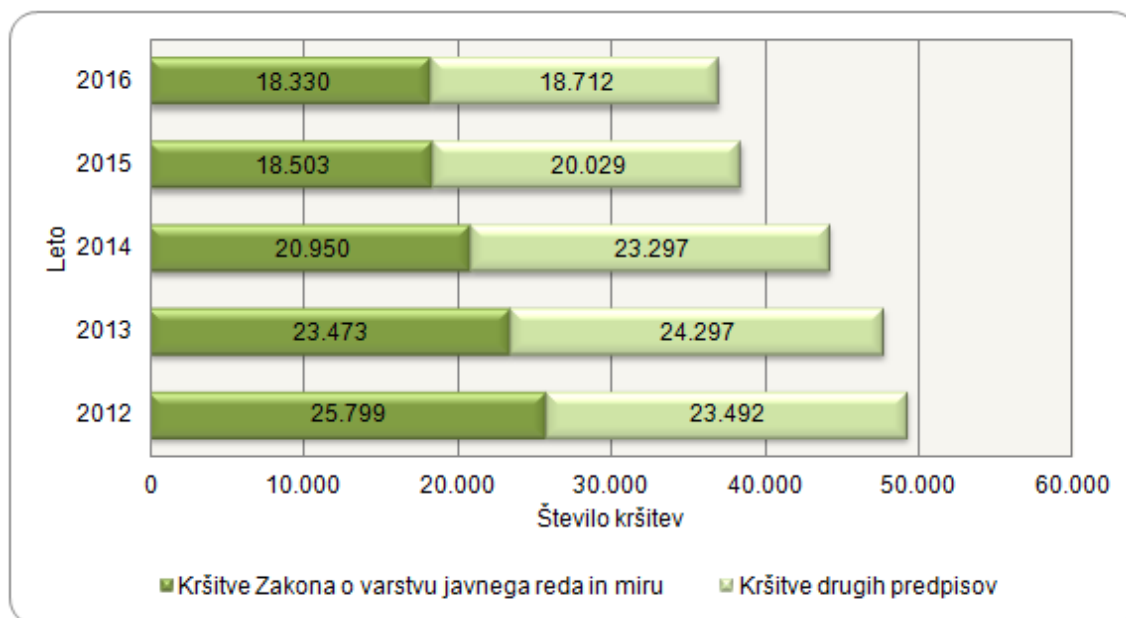
VZDRŽEVANJE JAVNEGA REDA IN ZAGOTAVLJANJE SPLOŠNE VARNOSTI LJUDI IN PREMOŽENJA

Kršitve predpisov o javnem redu

Število kršitev predpisov o javnem redu	2012	2013	2014	2015	2016
Število kršitev Zakona o varstvu javnega reda in miru	25.799	23.473	20.950	18.503	18.330
Število kršitev drugih predpisov*	23.492	24.297	23.297	20.029	18.712
Skupaj	49.291	47.770	44.247	38.532	37.042

* Kršitve zakonodaje s področja cestnega prometa niso vključene.

Kršitve predpisov o javnem redu



Kršitve predpisov o javnem redu po enotah

Enota	Število kršitev Zakona o varstvu javnega reda in miru		Porast/upad [v %]	Število kršitev drugih predpisov*		Porast/upad [v %]	Skupaj		Porast/upad [v %]
	2015	2016		2015	2016		2015	2016	
PU Celje	3.077	2.809	-8,7	1.754	1.774	1,1	4.831	4.583	-5,1
PU Koper	1.446	1.416	-2,1	3.475	2.878	-17,2	4.921	4.294	-12,7
PU Kranj	1.374	1.242	-9,6	1.527	1.238	-18,9	2.901	2.480	-14,5
PU Ljubljana	5.755	6.003	4,3	5.337	5.352	0,3	11.092	11.355	2,4
PU Maribor	3.211	3.088	-3,8	3.240	2.952	-8,9	6.451	6.040	-6,4
PU M. Sobota	1.341	1.467	9,4	1.122	1.102	-1,8	2.463	2.569	4,3
PU N. Gorica	637	652	2,4	995	699	-29,7	1.632	1.351	-17,2
PU N. mesto	1.639	1.639	0,0	2.572	2.691	4,6	4.211	4.330	2,8
GPU	23	14	...	7	26	...	30	40	...
Skupaj	18.503	18.330	-0,9	20.029	18.712	-6,6	38.532	37.042	-3,9

* Kršitve zakonodaje s področja cestnega prometa niso vključene.

Struktura kršiteljev predpisov o javnem redu

Struktura	Število kršiteljev	
	2015	2016
Spol		
moški	23.170	22.020
ženski	5.164	4.549
neznani*	6.125	6.284
Starost		
od 14 do 17 let	1.088	1.164
od 18 do 24 let	5.774	5.454
od 25 do 34 let	7.717	7.072
od 35 do 44 let	5.868	5.684
od 45 do 54 let	4.234	3.797
od 55 do 64 let	2.437	2.232
od 65 let in več	1.216	1.164
neznana*	6.125	6.286
Državljanstvo		
slovensko	19.087	18.454
EU	3.728	2.754
tretjih držav	5.514	5.359
neznano*	6.130	6.286
Pravne osebe	203	185

* Zakon o prekrških [tretji odstavek 53. člena ZP-1] ne dovoljuje evidentiranja osebnih podatkov opozorjenih oseb.

Kršitve Zakona o varstvu javnega reda in miru

Kršitve	Število kršitev		Porast/upad [v %]
	2015	2016	
Izzivanje ali spodbujanje k pretepu [6/1 ZJRM-1]	4.337	4.528	4,4
Udarjanje [6/2 ZJRM-1]	1.864	1.749	-6,2
Pretepanje [6/3 ZJRM-1]	277	278	0,4
Nasilje v družini [6/4 ZJRM-1 v povezavi s 6/1, 6/2 in 6/3 ZJRM-1]	2.782	2.757	-0,9
Prepiranje, vpitje ali nedostojno vedenje [7/1 ZJRM-1]	2.320	2.070	-10,8
Nedostojno vedenje do uradne osebe [7/2 ZJRM-1]	1.819	1.683	-7,5
Motenje nočnega miru s hrupom [8/1 ZJRM-1]	752	775	3,1
Povzročanje hrupa z akustičnimi aparati [8/2 ZJRM-1]	929	845	-9,0
Vsiljivo ali žaljivo nadlegovanje z beračenjem na javnem kraju [9 ZJRM-1]	344	582	69,2
Prenočevanje na javnem kraju [10 ZJRM-1]	99	119	20,2
Vandalizem [16 ZJRM-1]	68	67	-1,5
Vzbujanje nestrpnosti [20 ZJRM-1]	43	43	...
Prepoved zadrževanja mlajšim od 16 let v gostinskih obratih na prireditvah [21/5 ZJRM-1 v povezavi z 21/2 ZJRM-1]	3	3	...
Neupoštevanje odredbe uradne osebe [22/1 ZJRM-1]	1.661	1.679	1,1
Druge kršitve	1.205	1.152	-4,4
Skupaj	18.503	18.330	-0,9

Kraj kršitev Zakona o varstvu javnega reda in miru

Kraj	Število kršitev		Porast/upad [v %]
	2015	2016	
Cesta, ulica, trg	7.318	6.907	-5,6
Stanovanje	4.673	4.793	2,6
Gostinski objekt	1.936	1.950	0,7
Javni shod, prireditev	293	333	13,7
Drug kraj	4.283	4.347	1,5
Skupaj	18.503	18.330	-0,9

Kršitve drugih predpisov o javnem redu

Predpisi	Število kršitev		Porast/upad [v %]
	2015	2016	
Zakon o tujcih	8.118	6.976	-14,1
Zakon o proizvodnji in prometu s prepovedanimi drogami	3.150	3.166	0,5
Zakon o osebni izkaznici	1.646	1.449	-12,0
Zakon o prijavi prebivališča	1.255	1.264	0,7
Zakon o nadzoru državne meje	826	893	8,1
Zakon o zaščiti živali	1.311	1.205	-8,1
Zakon o javnih zbiranjih	868	996	14,7
Zakon o orožju	1.012	861	-14,9
Zakon o omejevanju porabe alkohola	219	157	-28,3
Zakon o osebnem imenu	103	64	-37,9
Zakon o zasebnem varovanju	686	862	25,7
Drugi predpisi*	835	819	-1,9
Skupaj	20.029	18.712	-6,6

Zaseženo in najdeno orožje

Vrsta orožja	Merska enota	Zaseženo orožje*		Najdeno orožje**	
		2015	2016	2015	2016
Plinsko orožje	kos	61	50	8	363
Hladno orožje	kos	649	557	28	7
Lovsko orožje	kos	70	81	11	17
Zračno orožje	kos	141	22	4	3
Pištola	kos	95	97	54	29
Puška	kos	152	47	8	10
Drugo orožje	kos	34	34	7	1
Del orožja	kos	454	58	4	16
Bomba	kos	29	35	48	50
Ostro strelivo	kos	33.362	26.550	6.244	4.335
Lovsko strelivo	kos	1.693	21.664	385	238
Plinsko strelivo	kos	507	499	29	28
Manevrski naboj	kos	934	294	0	0
Eksplziv	g	25.459	698	30.446	6.400
Vžigalnik	kos	6	15	18	3
Vžigalna vrstica	m	8	251	0	0
Minsko–eksplozivno sredstvo	kos	58	121	62	67

* Število zaseženih kosov orožja zaradi kaznivega dejanja ali prekrška.

** Vir podatkov o najdenem orožju: GPU UUP SSP na podlagi polletnih poročil vseh PU, 9. 1. 2017.

Dogodki, povezani z orožjem

	Število dogodkov	
	2015	2016
Pobude za uvedbo upravnega postopka za odvzem orožja	61	130
Poškodbe z orožjem	12	5

Vir: GPU UUP SSP na podlagi polletnih poročil vseh PU, 9. 1. 2017.

Kršitve javnega reda in postopki policije po Zakonu o prekrških

Postopki	Število kršitev Zakona o varstvu javnega reda in miru		Število kršitev Zakona o tujcih		Število kršitev Zakona o nadzoru državne meje		Število kršitev drugih predpisov o javnem redu*		Skupaj		Porast/upad [v %]
	2015	2016	2015	2016	2015	2016	2015	2016	2015	2016	
Opozorilo	1.656	1.783	1.550	1.425	645	665	2.591	2.719	6.442	6.592	2,3
Plačilni nalog	15.438	14.722	6.457	5.378	153	195	3.582	3.099	25.630	23.394	-8,7
Odločba v hitrem postopku	630	992	62	60	5	0	4.205	4.220	4.902	5.272	7,5
Obdolžilni predlog	779	833	49	113	23	33	707	805	1.558	1.784	14,5
Predlog drugemu prekrškovnemu organu	0	1	0	0	0	0	1.634	1.559	1.634	1.560	-4,5

* Kršitve zakonodaje s področja cestnega prometa niso vključene.

Vložena pravna sredstva v hitrem postopku in predlogi za uklonilni zapor po Zakonu o prekrških

Pravno sredstvo in predlog za uklonilni zapor	Število kršitev Zakona o varstvu javnega reda in miru		Število kršitev Zakona o tujcih		Število kršitev Zakona o nadzoru državne meje		Število kršitev drugih predpisov o javnem redu*		Skupaj		Porast/upad [v %]
	2015	2016	2015	2016	2015	2016	2015	2016	2015	2016	
Zahteva za sodno varstvo zaradi izdanega plačilnega naloga	1.664	1.451	48	35	29	8	252	182	1.993	1.676	-15,9
Zahteva za sodno varstvo zaradi odločbe v hitrem postopku	142	211	8	14	0	0	246	184	396	409	3,3
Predlog za uklonilni zapor**	-	-	-	-	-	-	1	-	1	-	...

* Kršitve zakonodaje s področja cestnega prometa niso vključene.

** Ustavno sodišče je decembra 2014 v celoti razveljavilo določbe Zakona o prekrških, ki so urejale uklonilni zapor.

Ukrepi policistov zaradi prekrškov

Vrsta ukrepa	2015	2016
Število pridržanih oseb*		
do 12 ur zaradi motenja ali ogrožanja javnega reda [prva alineja 64/1 ZNPPol]	46	36
do 12 ur zaradi kršitve prepovedi približevanja [druga alineja 64/1 ZNPPol]	24	12
do 12 ur zaradi kršitve prepovedi udeležbe na športnih prireditvah [tretja alineja 64/1 ZNPPol]	0	1
do 48 ur zaradi izročitve oziroma sprejema osebe od tujih varnostnih organom [četrta alineja 64/1 ZNPPol]	615	1.051
pridržane s privedbo [110/2 čl. ZP-1]	84	103
pridržane do streznitve [109/2 čl. ZP-1]	1.074	1.142
pridržane zaradi vožnje pod vplivom alkohola ali odklonitve strokovnega pregleda [ZPrCP]	299	331
privedene na sodišče [110/1 čl. ZP-1]	114	128
Število opravljenih preiskav		
hišne	175	210
osebne	43	36
Število privedb z odredbo		
na sodišče	2.923	2.871
inšpekcijskim službam	37	21
upravnemu organu	46	54
drugim upravičencem	67	67
Število drugih ukrepov		
neuspešne hišne preiskave**	103	170
intervencije***	31.084	31.458
prepoved približevanja določeni osebi, kraju oziroma območju	822	858
prepoved udeležbe na športnih prireditvah	5	15

* Število oseb, pridržanih zaradi prekrškov, ne glede na delovno področje [javni red, cestni promet idr.].

** Pri neuspešnih hišnih preiskavah predmeti prekrška niso bili najdeni, zato je bil obdolžilni predlog zoper kršitelja sodišču preklican.

*** Upoštevane so samo intervencije zaradi zaprosil za posredovanje.

Nesreče in drugi dogodki

Vrsta dogodka	2015	2016
Število požarov	1.007	997
Število delovnih nesreč	613	504
Število samomorov	387	347
Število poskusov samomora	322	339
Število iskanj pogrešanih oseb	207	203
Število nesreč na smučiščih*	96	70
Število gorskih nesreč	44	61
Število primerov onesnaženja in ogrožanja okolja	38	25
Število nesreč v zračnem prostoru	22	22
Število nesreč in izrednih dogodkov v železniškem prometu	23	17
Število utopitev	12	9
Število nesreč na vodah	11	9

* Po določbah Zakona o varnosti na smučiščih je upravljavec smučišča dolžan obveščati policijo samo o tistih dogodkih, v katerih so bili udeleženci hudo telesno poškodovani ali so umrli. Vključene so tudi nesreče na smučiščih z lahкими telesnimi poškodbami, o katerih je bila obveščena policija.

*Pomoč policije drugim upravičencem
[policijska asistenca]*

Upravičenci	Število pomoči	
	2015	2016
Zdravstvene ustanove	644	727
Sodišča	15	19
Inšpekcijske službe	13	20
Centri za socialno delo	8	18
Drugi upravičenci	43	55
Skupaj	723	839

Množične kršitve javnega reda

	Število množičnih kršitev	
	2015	2016
Skupaj	8	2

Sodelovanje policije pri varovanju javnih zbiranj

	Število	
	2015	2016
Javni shodi	310	254
Javne prireditve	3.866	4.580
Skupaj	4.176	4.834

ZAGOTAVLJANJE VARNOSTI CESTNEGA PROMETA

Kršitve, ugotovljene pri nadzoru cestnega prometa po enotah

Enota		Predpisi									Skupaj
		Zakon o pravilih cestnega prometa	Zakon o voznikih	Zakon o motornih vozilih	Zakon o cestah	Zakon o delovnem času in obveznih počitkih mobilnih delavcev ter o zapisovalni opremi v cestnih prevozih	Zakon o javnih cestah	Zakon o prevozu nevarnega blaga	Zakon o prevozih v cestnem prometu	Zakon o obveznih zavarovanjih v prometu	
PU Celje	2015	44.762	913	3.158	1.032	351	31	11	21	23	50.302
	2016	41.805	940	3.646	809	344	64	4	15	37	47.664
	porast/upad [v %]	-6,6	3,0	15,5	-21,6	-2,0
PU Koper	2015	14.048	404	947	918	141	18	2	3	59	16.540
	2016	10.114	344	849	233	96	9	2	2	48	11.697
	porast/upad [v %]	-28,0	-14,9	-10,3	-74,6	-31,9
PU Kranj	2015	17.595	429	754	212	44	24	3	17	2	19.080
	2016	11.323	359	679	165	126	22	4	12	3	12.693
	porast/upad [v %]	-35,6	-16,3	-9,9	-22,2
PU Ljubljana	2015	77.648	1.412	4.852	725	279	194	1	0	47	85.158
	2016	61.314	1.286	4.649	505	182	154	4	6	143	68.243
	porast/upad [v %]	-21,0	-8,9	-4,2	-30,3	-34,8	-20,6
PU Maribor	2015	34.311	780	1.311	943	305	58	1	5	90	37.804
	2016	30.255	736	1.296	723	218	51	2	5	103	33.389
	porast/upad [v %]	-11,8	-5,6	-1,1	-23,3	-28,5	-12,1
PU Murska Sobota	2015	21.201	227	2.022	1.043	202	124	0	10	40	24.869
	2016	19.131	217	2.160	805	155	150	4	0	53	22.675
	porast/upad [v %]	-9,8	-4,4	6,8	-22,8	-23,3	21,0
PU Nova Gorica	2015	8.800	159	535	380	55	33	1	5	29	9.997
	2016	6.405	122	538	148	31	15	1	3	34	7.297
	porast/upad [v %]	-27,2	-23,3	0,6	-61,1
PU Novo mesto	2015	24.293	565	1.963	546	1.277	521	16	8	157	29.346
	2016	25.400	693	2.544	525	725	481	8	9	194	30.579
	porast/upad [v %]	4,6	22,7	29,6	-3,8	-43,2	-7,7
GPU	2015	8.420	90	405	1.320	451	17	17	14	9	10.743
	2016	8.080	103	418	581	233	22	11	4	22	9.474
	porast/upad [v %]	-4,0	14,4	3,2	-56,0	-48,3
Skupaj	2015	251.078	4.979	15.947	7.119	3.105	1.020	52	83	456	283.839
	2016	213.827	4.800	16.779	4.494	2.110	968	40	56	637	243.711
	porast/upad [v %]	-14,8	-3,6	5,2	-36,9	-32,0	-5,1

Kršitve prometne zakonodaje in postopki policije po Zakonu o prekrških

Postopek	Število kršitev		Porast/upad [v %]
	2015	2016	
Opozorilo	40.318	51.989	28,9
Plačilni nalog	223.428	172.944	-22,6
Izdaja odločbe v hitrem postopku	2.354	2.944	25,1
Obdolžilni predlog	13.443	12.863	-4,3
Predlog drugemu prekrškovnemu organu	242	152	-37,2

Vložena pravna sredstva v hitrem postopku in predlogi za uklonilni zapor po Zakonu o prekrških

Pravna sredstva in uklonilni zapor	Število kršitev		Porast/upad [v %]
	2015	2016	
Zahteva za sodno varstvo zaradi izdanega plačilnega naloga	5.702	4.307	-24,5
Zahteva za sodno varstvo zaradi odločbe v hitrem postopku	401	435	8,5

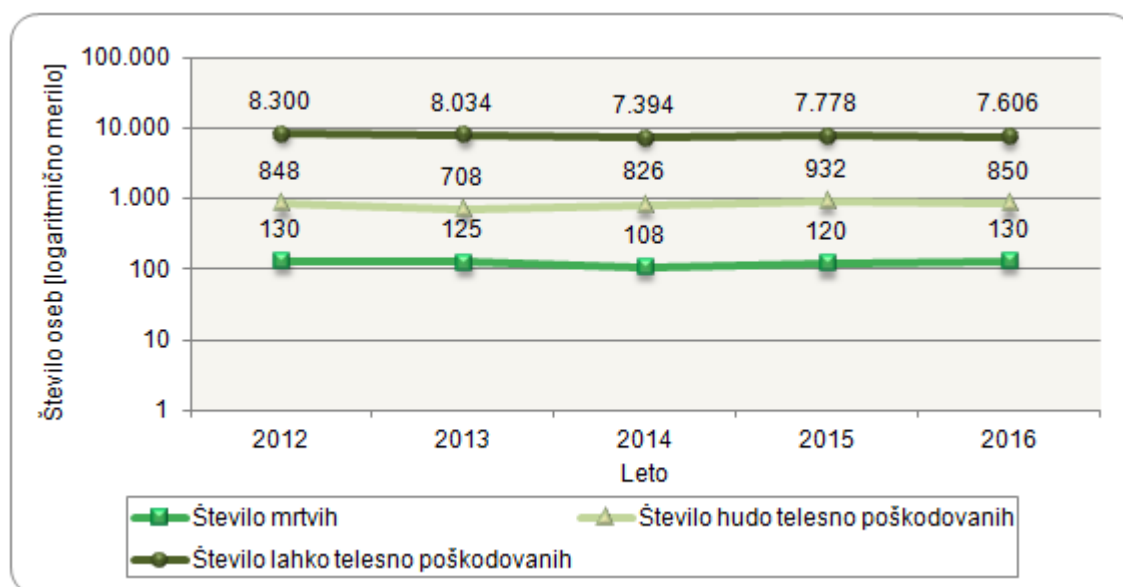
Najpogostejši ukrepi policistov pri nadzoru cestnega prometa

Vrsta ukrepa	2015	2016	Porast/upad [v %]
Število odrejenih alkotestov	321.885	293.822	-8,7
pozitiven	11.645	10.870	-6,7
negativen	309.743	282.226	-8,9
odklonjen	350	320	-8,6
Število odrejenih etilometrov	62	32	...
pozitiven	39	11	...
negativen	5	4	...
odklonjen	16	12	...
Število odrejenih strokovnih pregledov zaradi alkohola	1.174	1.251	6,6
pozitiven	463	551	19,0
negativen	523	470	-10,1
odklonjen	140	159	13,6
Število odrejenih strokovnih pregledov zaradi prepovedanih drog	723	912	26,1
pozitiven	143	236	65,0
negativen	205	194	-5,4
odklonjen	209	315	50,7
Število pridržanj	310	348	12,3
po ZPrCP	298	331	11,1
po ZP-1	12	17	...
Število začasnih odvzemov voznških dovoljenj	5.687	5.192	-8,7
Število zasegov motornih vozil	3.324	3.144	-5,4
po ZPrCP	3.022	2.817	-6,8
po ZP-1	295	291	-1,4
po ZKP	7	36	...
Število privedb na oddelke za prekrške na okrajnih sodiščih	60	53	-11,7

Prometne nesreče in posledice

Leto	Prometne nesreče				Posledice		
	število vseh nesreč	število nesreč s smrtnim izidom	število nesreč s telesnimi poškod.	število nesreč z mater. škodo	število mrtvih	število hudo telesno poškod.	število lahko telesno poškod.
2012	22.035	122	6.742	15.171	130	848	8.300
2013	18.904	116	6.426	12.362	125	708	8.034
2014	18.251	97	6.167	11.987	108	826	7.394
2015	17.942	112	6.473	11.357	120	932	7.778
2016	17.931	125	6.370	11.436	130	850	7.606
Porast/upad 2015/2016 [v %]	-0,1	11,6	-1,6	0,7	8,3	-8,8	-2,2

Mrtvi in poškodovani v prometnih nesrečah



Prometne nesreče in posledice na območju policijskih enot

Območje	Leto	Prometne nesreče				Posledice		
		število vseh nesreč	število nesreč s smrtnim izidom	število nesreč s telesnimi poškod.	število nesreč z mater. škodo	število mrtvih	število hudo telesno poškod.	število lahko telesno poškod.
PU Celje	2015	3.092	20	1.344	1.728	21	187	1.684
	2016	2.903	22	1.264	1.617	22	171	1.572
PU Koper	2015	1.415	12	463	940	12	74	513
	2016	1.340	12	459	869	13	82	535
PU Kranj	2015	1.738	9	486	1.243	10	92	499
	2016	1.717	8	494	1.215	8	89	551
PU Ljubljana	2015	5.258	27	1.786	3.445	31	265	2.125
	2016	5.337	29	1.763	3.545	29	211	2.088
PU Maribor	2015	3.530	19	1.297	2.214	20	108	1.726
	2016	3.542	22	1.232	2.288	24	102	1.580
PU Murska Sobota	2015	818	3	316	499	3	62	368
	2016	848	7	340	501	7	48	379
PU Nova Gorica	2015	811	14	309	488	14	60	324
	2016	844	10	278	556	12	55	272
PU Novo mesto	2015	1.280	8	472	800	9	84	539
	2016	1.400	15	540	845	15	92	629
Skupaj	2015	17.942	112	6.473	11.357	120	932	7.778
	2016	17.931	125	6.370	11.436	130	850	7.606

Alkoholizirani povzročitelji prometnih nesreč in povprečna stopnja alkoholiziranosti

Nesreče	Število vseh povzročiteljev		Število alkoholiziranih povzročiteljev		Delež alkoholiziranih povzročiteljev [v %]		Povprečna stopnja alkohola [g/kg]	
	2015	2016	2015	2016	2015	2016	2015	2016
Smrtne	117	126	34	40	29,1	31,7	1,52	1,49
S telesno poškodbo	6.029	5.980	602	747	10,0	12,5	1,45	1,46
Z materialno škodo	9.233	9.504	878	1.085	9,5	11,4	1,43	1,43
Skupaj	15.379	15.610	1.514	1.872	9,8	12,0	1,44	1,44

Posledice prometnih nesreč glede na vrsto ceste

Vrsta ceste	Število mrtvih		Število hudo telesno poškodovanih		Število lahko telesno poškodovanih	
	2015	2016	2015	2016	2015	2016
Avtocesta	13	23	55	46	551	545
Hitra cesta	2	3	5	6	82	65
Glavna cesta	22	17	94	91	812	775
Regionalna cesta	39	38	197	197	1.477	1.476
Lokalna cesta	8	12	65	56	334	342
Naselje z uličnim sistemom	18	21	335	297	3.363	3.205
Naselje brez uličnega sistema	17	15	169	147	1.110	1.160
Turistična cesta	1	1	12	10	49	38
Skupaj	120	130	932	850	7.778	7.606

Posledice prometnih nesreč glede na vzrok

Vzrok	Število mrtvih		Število hudo telesno poškodovanih		Število lahko telesno poškodovanih	
	2015	2016	2015	2016	2015	2016
Neprilagojena hitrost	49	42	328	299	1.781	1.917
Nepravilna stran/smer	31	24	153	165	1.212	1.278
Neupoštevanje prednosti	20	25	230	157	1.861	1.677
Nepravilno prehitevanje	4	10	27	33	203	179
Nepravilni premiki z vozilom	6	7	47	37	493	433
Neustrezna varnostna razdalja	0	1	17	24	1.359	1.296
Nepravilno ravnanje pešcev	2	10	22	33	64	80

Posledice prometnih nesreč glede na vrsto udeležencev

Udeleženci	Število mrtvih		Število hudo telesno poškodovanih		Število lahko telesno poškodovanih		Število udeležencev brez poškodb		Skupaj	
	2015	2016	2015	2016	2015	2016	2015	2016	2015	2016
Vozniki osebnih avtomobilov	38	45	202	202	3.634	3.657	19.063	19.288	22.937	23.192
Potniki	20	18	127	135	1.885	1.724	102	100	2.134	1.977
Pešci	16	22	124	134	467	508	55	50	662	714
Vozniki motornih koles	25	22	163	142	366	338	135	164	689	666
Kolesarji	14	13	222	179	977	991	226	208	1.439	1.391
Drugi udeleženci	7	10	94	58	449	388	4.559	4.461	5.109	4.917
Skupaj	120	130	932	850	7.778	7.606	24.140	24.271	32.970	32.857

Prometne nesreče s pobegom

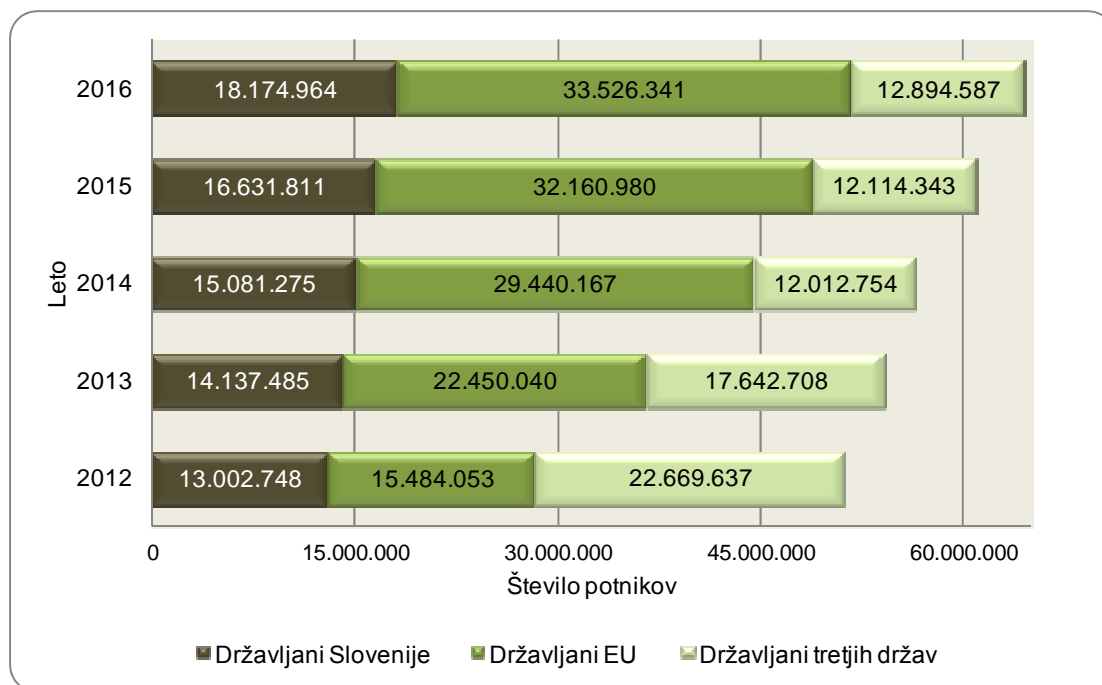
	Število nesreč		Porast/upad [v %]
	2015	2016	
Vse prometne nesreče s pobegom	2.724	2.953	8,4
Prometne nesreče z mrtvimi in telesno poškodovanimi	247	227	-8,1
Neraziskane nesreče z mrtvimi in telesno poškodovanimi	140	141	0,7

NADZOR DRŽAVNE MEJE IN IZVAJANJE PREDPISOV O TUJCIH

Promet potnikov glede na vrsto meje

Vrsta meje	Število potnikov				
	2012	2013	2014	2015	2016
Kopenska	50.244.691	53.254.379	55.598.280	59.909.342	63.568.173
Zračna	622.678	688.199	668.248	702.767	669.881
Morska	289.069	287.655	267.668	295.025	357.838
Skupaj	51.156.438	54.230.233	56.534.196	60.907.134	64.595.892

Struktura potnikov čez državno mejo*



* Podatki za 2014 in 2015 niso primerljivi s podatki predhodnih obdobj zaradi vstopa Hrvaške v EU 1. 7. 2013.

Kršitve Zakona o tujcih in Zakona o nadzoru državne meje

Predpisi	Število kršitev					Porast/upad 2015/2016 [v %]
	2012	2013	2014	2015	2016	
Zakon o tujcih	10.162	9.822	9.431	8.118	6.976	-14,1
Zakon o nadzoru državne meje	1.517	1.704	1.539	826	893	8,1
Skupaj	11.679	11.526	10.970	8.944	7.869	-12,0

Državljanstvo tujcev, zavrženih na mejnih prehodih

Državljanstvo	Število oseb	
	2015	2016
Albanija	1.190	1.335
Bosna in Hercegovina	892	764
Srbija	655	622
Irak	7	365
Makedonija	423	363
Afganistan	8	279
Sirija	34	182
Turčija	177	166
Iran	11	133
Kosovo	117	97
Druge države	421	371
Skupaj	3.935	4.677

Zaseženo orožje in vozila ter poskusi prenosa prepovedanih drog čez državno mejo

Vrsta orožja	Merska enota	2015	2016
Zaseženo orožje – skupaj	kosi	429	283
plinsko	kosi	8	6
hladno	kosi	400	256
lovsko	kosi	1	4
pištola	kosi	6	1
puška	kosi	3	2
drugo	kosi	11	14
Del orožja	kosi	17	0
Bomba	kosi	6	0
Zaseženo strelivo*	kosi	803	671
Eksploziv	grami	6.503	0
Minsko–eksplozivno sredstvo	kosi	3	2
Zaseženo vozilo**	kosi	54	47
Poskus prenosa prepovedanih drog**	kosi	281	203

* Ostro, lovsko in plinsko strelivo ter manevrski naboji.

** Vira podatkov o zaseženih vozilih in poskusih prenosa prepovedanih drog: Analiza tveganja kazniva dejanja na mejnih prehodih odkrita pri mejni kontroli in izravnalnih ukrepih v 2015, 27. 2. 2017, in STAI, preglednica JRMTZ07, 16. 2. 2017.

Zlorabe dokumentov na mejnih prehodih

Število zlorab dokumentov	2015	2016
Število ponarejenih in prenašenih potnih listov	62	64
Število ponarejenih in prenašenih osebnih izkaznic	57	53
Število ponarejenih in prenašenih vizumov	3	16
Število ponarejenih in prenašenih bivalnih in delovnih dovoljenj	21	24
Število ponarejenih in prenašenih voznških dovoljenj	121	122
Število ponarejenih in prenašenih žigov mejne kontrole	361	303
Število ponarejenih in prenašenih prometnih dovoljenj	12	8
Število ponarejenih in prenašenih drugih listin	138	54
Število primerov uporabe tujih potnih listin	8	12
Skupaj	783	656

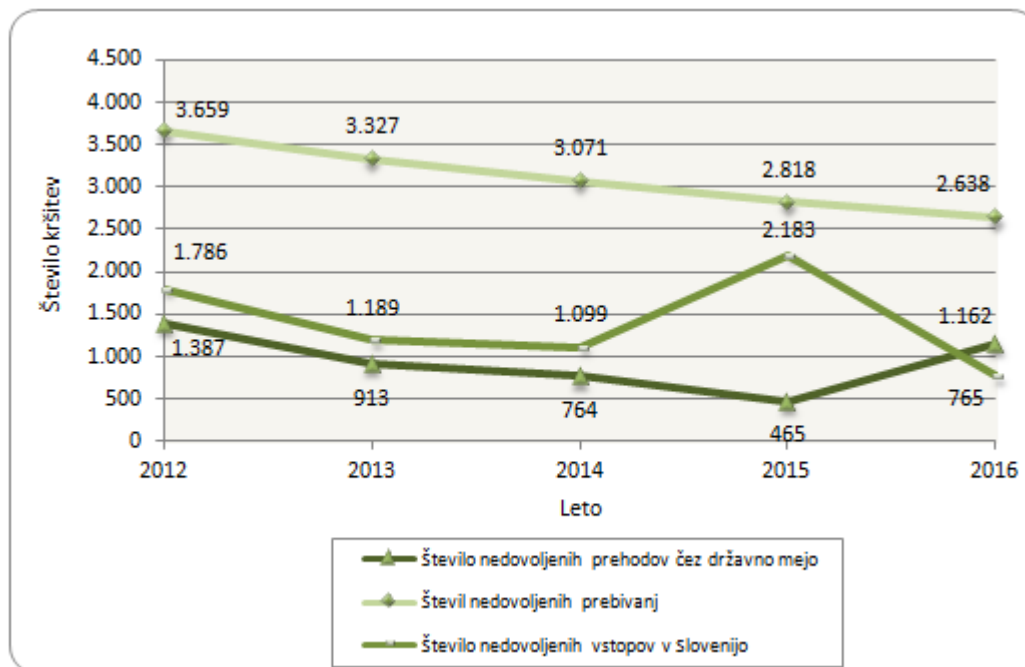
Izvorna država ponarejenih in prenašenih dokumentov ter tujih potnih listin na mejnih prehodih

Država	Število dokumentov	
	2015	2016
Madžarska	64	100
Grčija	80	64
Albanija	105	59
Bolgarija	60	56
Slovenija	66	56
Italija	76	43
Hrvaška	44	40
Srbija	66	37
Bosna in Hercegovina	40	32
Nemčija	41	22
Druge države	141	147
Skupaj	783	656

Državljanstvo oseb, obravnavanih zaradi zlorabe listin na mejnih prehodih

Državljanstvo	Število oseb	
	2015	2016
Albanija	81	62
Bosna in Hercegovina	78	60
Srbija	94	60
Bolgarija	43	40
Kosovo	16	26
Makedonija	37	19
Turčija	9	10
Romunija	12	8
Sirija	12	8
Hrvaška	11	6
Druge države	110	99
Skupaj	503	398

Nedovoljeno prebivanje, nedovoljeni vstopi in nedovoljeni prehodi čez državno mejo*



* Zaradi spremembe zajema in prikazovanja podatkov o nedovoljenih prehodih čez državno mejo, nedovoljenem prebivanju in nedovoljenih vstopih v Slovenijo na notranji meji, podatki 2015 niso povsem primerljivi s prejšnjimi obdobji. Prav tako se, zaradi spremenjene metodologije zajemanja podatkov, navedeni podatki za pretekla leta razlikujejo od podatkov, objavljenih v poročilih o delu policije.

Državljanstvo obravnavanih oseb zaradi nedovoljenega prehoda čez državno mejo

Državljanstvo	Število kršitev	
	2015	2016
Afganistan	23	315
Albanija	113	130
Pakistan	0	106
Kosovo	36	85
Sirija	78	83
Turčija	9	82
Alžirija	5	63
Irak	22	47
Maroko	3	47
Iran	18	34
Druge države	158	170
Skupaj	465	1.162

*Državljanstvo tujcev, ki so v Republiki Sloveniji vstopili v okviru reguliranega migracijskega toka na zahodno - balkanski poti**

Državljanstvo	Število kršitev	
	2015	2016
Sirija	166.457	46.141
Afganistan	109.179	27.521
Irak	59.464	21.256
Iran	10.986	1.871
Maroko	2.546	611
Pakistan	3.364	138
Palestina	825	42
Libanon	784	26
Somalija	1.054	1
Bangladeš	760	0
Druge države	4.165	333
Skupaj	359.584	97.940

* Obdobje migracijskega toka je od 17. 9. 2015 do 8. 3. 2016. Podatki za 2015 se lahko tudi razlikujejo od podatkov, objavljenih v Poročilu o delu policije za 2015.

Državljanstvo obravnavanih oseb zaradi nedovoljenega prebivanja

Državljanstvo	Število kršitev	
	2015	2016
Albanija	585	644
Bosna in Hercegovina	576	502
Srbija	462	446
Makedonija	434	368
Turčija	314	227
Ukrajina	75	50
Moldavija	46	61
Kosovo	42	59
Črna gora	34	40
ZDA	17	9
Druge države	233	232
Skupaj	2.818	2.638

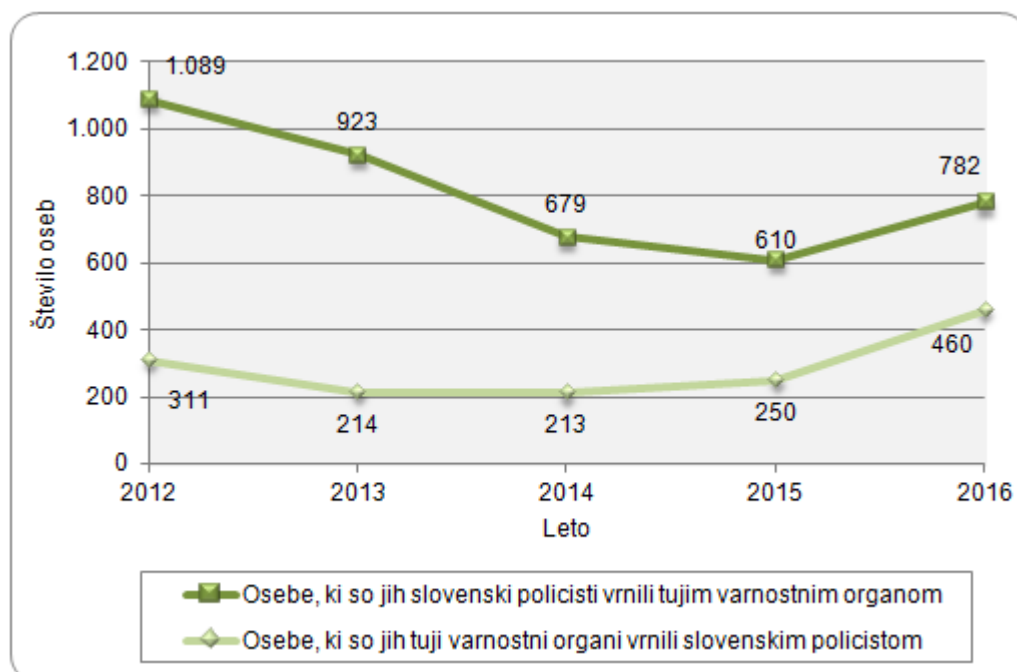
Državljanstvo obravnavanih oseb zaradi nedovoljenega vstopa v Slovenijo na notranji meji

Državljanstvo	Število kršitev	
	2015	2016
Kosovo	92	71
Afganistan	250	59
Albanija	89	54
Bosna in Hercegovina	66	45
Turčija	63	41
Kitajska	68	37
Srbija	62	34
Sirija	697	32
Pakistan	86	25
Irak	144	18
Druge države	566	349
Skupaj	2.183	765

Vrnjene oziroma sprejete osebe na podlagi mednarodnih sporazumov, glede na državno mejo

Država	Število oseb, ki so jih tuji varnostni organi vrnili slovenskim policistom		Število oseb, ki so jih slovenski policisti vrnili tujim varnostnim organom	
	2015	2016	2015	2016
Italija	81	136	53	71
Avstrija	68	76	28	26
Hrvaška	7	16	280	604
Madžarska	20	33	239	31
Letališče	74	199	10	50
Skupaj	250	460	610	782

Vrnjene oziroma sprejete osebe na podlagi mednarodnih sporazumov



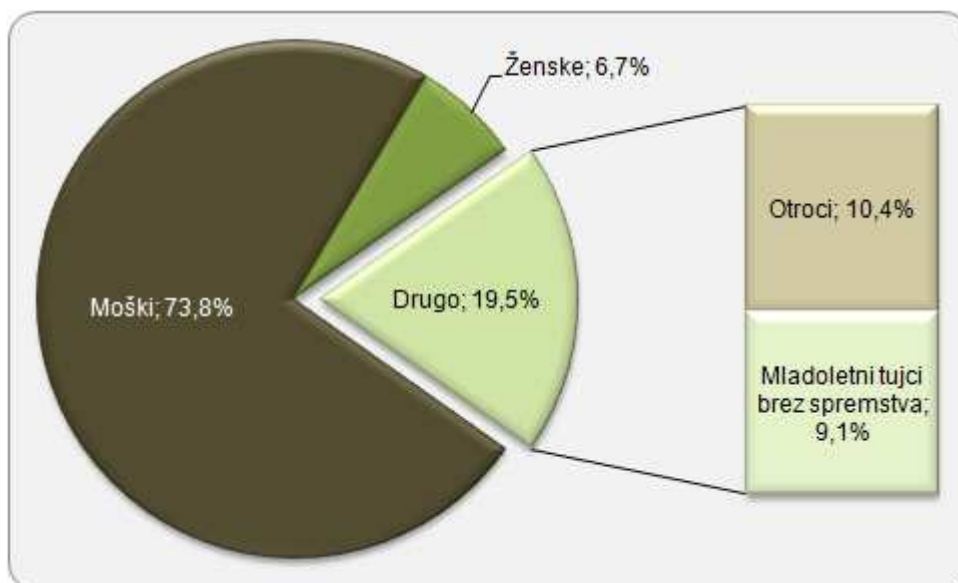
Državljanstvo oseb, ki so jim bile izdane odločbe o prostovoljni vrnitvi

Državljanstvo	Število izdanih odločb o prostovoljni vrnitvi	
	2015	2016
Bosna in Hercegovina	203	303
Srbija	135	167
Kosovo	75	113
Makedonija	43	72
Turčija	10	20
Ruska federacija	18	18
Ukrajina	17	16
Albanija	14	9
Indija	3	9
Kitajska	10	7
Druge države	84	127
Skupaj	612	861

Državljanstvo oseb, ki so jim bile izdane odločbe o vrnitvi

Državljanstvo	Število izdanih odločb o vrnitvi	
	2015	2016
Sirija	10	140
Afganistan	5	96
Irak	8	50
Kosovo	24	39
Albanija	10	30
Bosna in Hercegovina	19	27
Srbija	26	26
Iran	1	22
Pakistan	6	15
Maroko	21	7
Druge države	55	75
Skupaj	185	527

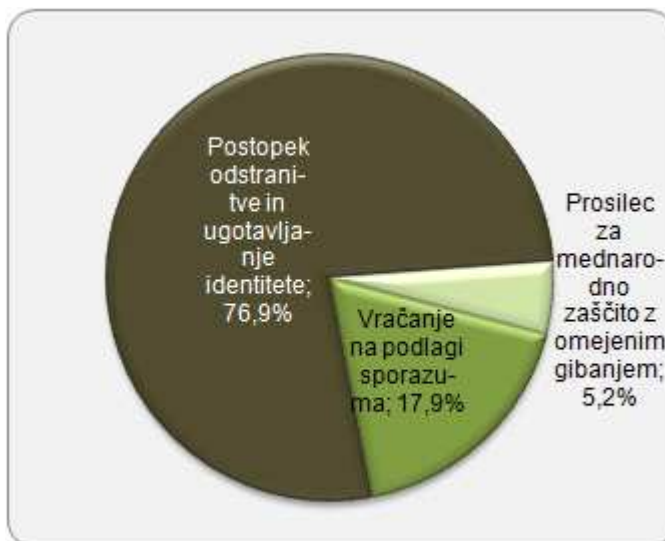
Kategorije tujcev, nastanjenih v Centru za tujce



Državljanstvo tujcev, nastanjenih v Centru za tujce

Državljanstvo	Število oseb	
	2015	2016
Afganistan	542	364
Sirija	678	293
Maroko	271	230
Iran	196	122
Irak	227	110
Pakistan	148	99
Alžirija	27	56
Kosovo	51	50
Albanija	21	22
Bosna in Hercegovina	17	19
Druge države	160	117
Skupaj	2.338	1.482

Vzroki nastanitve tujcev v Centru za tujce*



*Tujci, nastanjeni v Centru za tujce:

- tujci, pri katerih obstaja nevarnost pobega ali niso zapustili države v določenem roku in jih iz kakršnih koli razlogov ni mogoče takoj odstraniti ali ni znana istovetnost tujcev [76. čl. Zakona o tujcih] [postopek odstranitve in ugotavljanje identitete];
- ker so prosilci za mednarodno zaščito z omejenim gibanjem [drugi odst. 51. in 59. čl. Zakona o mednarodni zaščiti] [prosilec za mednarodno zaščito z omejenim gibanjem];
- tujci nastanjeni v Centru za tujce, ki so nedovoljeno vstopili v Slovenijo in so v postopku vračanja na podlagi mednarodne pogodbe o vračanju oseb [vračanje na podlagi sporazuma].

Tujci, nastanjeni v Center za tujce, in odstranjeni iz njega [po na načinu odstranitve]

2015



2016



VAROVANJE DOLOČENIH OSEB IN OBJEKTOV

Delo na področju varovanja določenih oseb in objektov

	2015	2016
Število izdelanih ali dopolnjenih ocen ogroženosti	147	162
Število varovanj domačih varovanih oseb v tujini	129	159
Število varovanj tujih varovanih oseb med obiski v Sloveniji*	58	51
Število varovanj v okviru operativnih akcij [posebno zahtevna varovanja]	13	9
Število varovanj predaje poverilnih pisem	32	25
Število obravnavanih anonimnih in drugih pisem varovanim osebam	33	27
delež pisem neznanih avtorjev [v %]	45,4	37,0
delež pisem, ki so vsebovala grožnje in žalitve [v %]	43,3	44,4
Število intervencij zaradi sprožitve signalnovarnostnih naprav v varovanih objektih**	109	162
Število izvajanj dodatnih varnostnih ukrepov v objektih, v katerih so sedeži državnih organov [seje, sprejemi, tiskovne konference]	1.084	1.043
Število varovanj sprejemov, ki jih prirejajo diplomatska in konzularna predstavništva	38	50
Število izvajanj dodatnih varnostnih ukrepov zaradi protestnih shodov, ki so potekali v okolici varovanih objektov	45	72

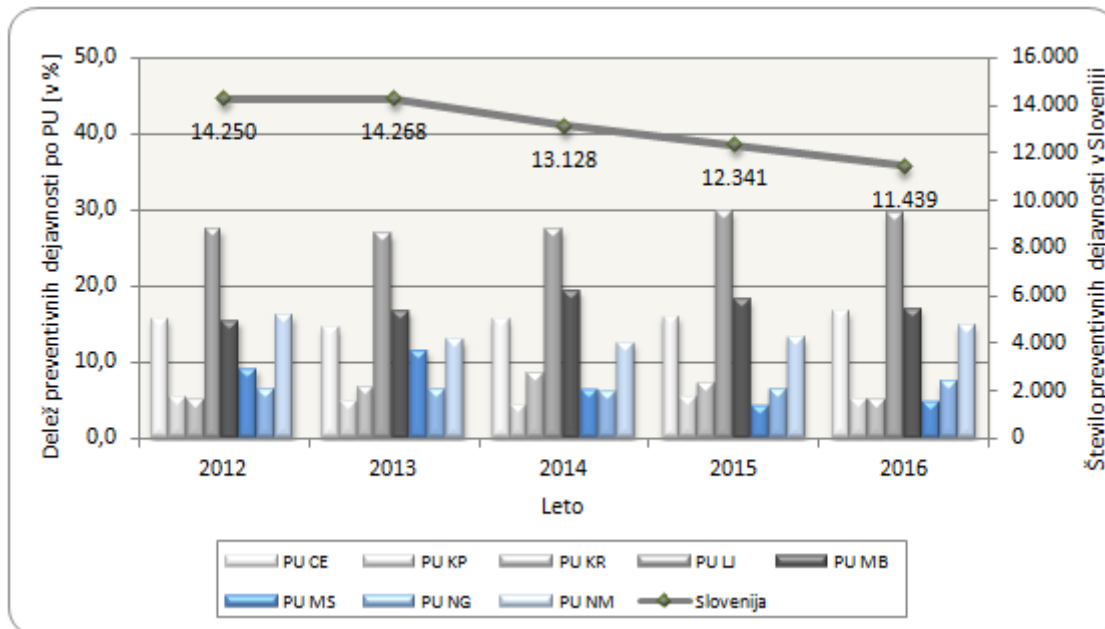
Vir: GPU UPS CVZ, 15. 1. 2017.

* Vključena so še varovanja protokolarnih objektov med obiski tujih varovanih oseb v Sloveniji.

** Vključene so tudi intervencije zaradi sprožitve signalnovarnostnih naprav v objektih policije.

POLICIJSKO DELO V SKUPNOSTI

Preventivne dejavnosti



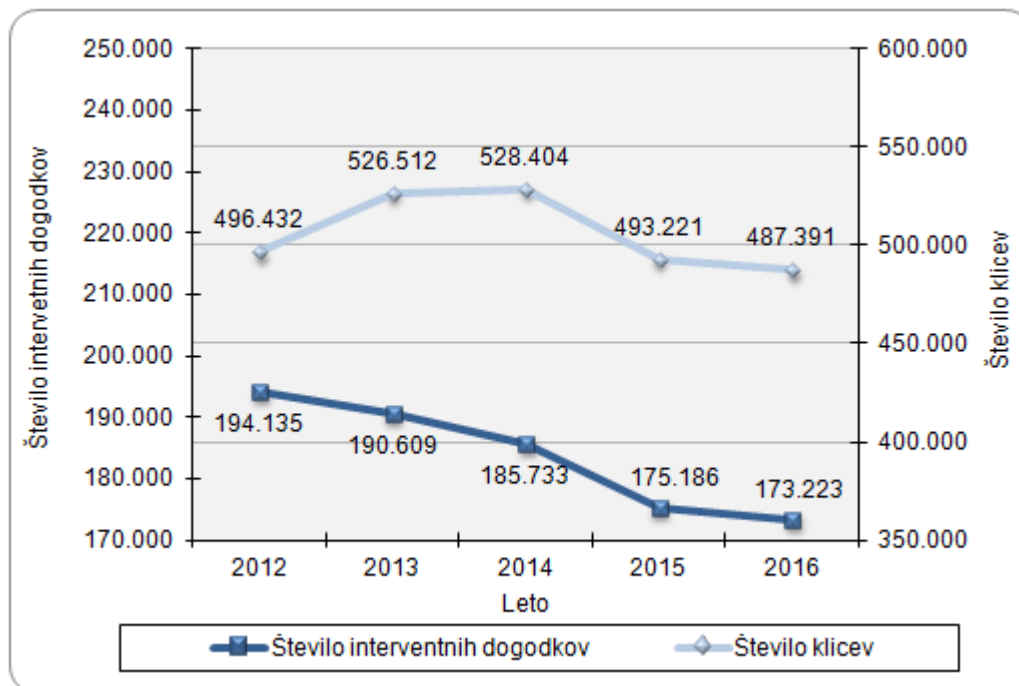
Področja preventivnega in policijskega dela v skupnosti po policijskih enotah

Policijske enote	Kriminaliteta		Javni red in mir		Cestni promet		Državna meja in tuji		Drugo	
	2015	2016	2015	2016	2015	2016	2015	2016	2015	2016
PU Celje	256	321	586	515	810	803	1	6	312	250
PU Koper	128	95	223	205	221	200	1	4	96	77
PU Kranj	108	69	208	137	408	284	4	2	154	91
PU Ljubljana	937	759	1.068	1.096	1.036	964	27	19	594	527
PU Maribor	530	329	616	620	743	712	85	69	266	212
PU Murska Sobota	96	92	107	128	163	178	4	7	147	137
PU Nova Gorica	202	167	135	212	342	349	16	13	87	93
PU Novo mesto	482	458	434	482	386	429	55	47	265	280
GPU	0	0	0	0	0	1	0	0	0	0
Skupaj	2.739	2.290	3.377	3.395	4.109	3.920	193	167	1.921	1.667

Preventivno in policijsko delo v skupnosti po subjektih

Subjekti	Število dejavnosti	
	2015	2016
Osnovna šola	3.955	3.918
Fizična oseba	3.095	2.824
Druga društva	878	744
Lokalna skupnost	734	685
Gostinski lokal	507	387
Vzgojno varstveni zavod	459	431
Mediji [radio, tv, časopis, revije, internet]	389	312
Privatna podjetja	404	379
Denarne ustanove	308	149
Srednja šola	247	214
Trgovine	193	228
Svet za preventivo in vzgojo v cestnem prometu	178	186
Romska skupnost	139	185
Turistična podjetja	127	99
Državna podjetja	128	116
Samostojni podjetniki	85	77
Center za socialno delo	105	88
Cerkev	76	118
Državni organ	104	109
Društvo upokojencev	58	32
Dom za starejše občane	39	28
Zdravstveni zavodi	43	41
Lokalne akcijske skupine	27	15
Zasebna varnostna agencija	19	18
Kulturne ustanove	21	30
Fakulteta	14	13
Tuji varnostni organi	5	6
Pravosodni organi	2	2
Visoka šola	1	3
Višja šola	1	2
Skupaj	12.341	11.439

Klici na interventno številko 113 in interventni dogodki



Klici na interventno številko 113 in interventni dogodki po policijskih enotah

Enota	Število klicev		Število interventnih dogodkov	
	2015	2016	2015	2016
PU Celje	67.480	64.566	23.724	22.984
PU Koper	45.981	46.390	12.086	12.407
PU Kranj	40.611	40.938	15.553	14.783
PU Ljubljana	155.091	156.245	59.907	58.284
PU Maribor	80.824	76.903	30.045	30.394
PU Murska Sobota	27.520	25.928	11.608	11.115
PU Nova Gorica	32.864	32.885	7.736	7.673
PU Novo mesto	42.850	43.536	14.527	15.583
Skupaj	493.221	487.391	175.186	173.223
Delež [v %]	100,0	100,0	35,5	35,5

Povprečni reakcijski časi po policijskih enotah

Enota	Vsi interventni dogodki [mm:ss]		Nujni interventni dogodki [mm:ss]	
	2015	2016	2015	2016
PU Celje	19:17	19:32	10:50	10:29
PU Koper	18:19	18:56	9:39	9:58
PU Kranj	20:44	20:41	12:15	13:03
PU Ljubljana	28:11	29:13	12:02	12:06
PU Maribor	22:46	23:17	11:29	12:22
PU Murska Sobota	20:47	20:02	10:33	9:26
PU Nova Gorica	20:34	20:45	14:49	14:25
PU Novo mesto	21:04	22:24	11:37	12:42
Slovenija	23:49	24:21	11:49	12:06

Razpisani ukrepi

Število razpisanih ukrepov	2015	2016
Število razpisanih iskanj na predlog sodišča zaradi izmikanja postopku (trajne odredbe in tiralice)	842	772
Število razpisanih iskanj na predlog sodišča zaradi neznanega naslov bivanja in neuspešnega vročanja sodne pošte	552	499
Število razpisanih iskanj zaradi pobega iz zapora	11	9
Število razpisanih iskanj zaradi pobega gojencev iz PD Radeče	16	22
Število razpisanih evropskih nalogov za prijetje in predajo	138	135
Število razpisanih mednarodnih tiralic razpisanih na predlog sodišča	143	150
Število razpisanih mednarodnih tiralic na prošnjo tujega organa	2	3
Število iskanj, ki jih razpiše policija zaradi kaznivega dejanja	239	215
Število razpisanih iskanj zaradi pobega gojencev iz vzgojnih zavodov	525	294
Število razpisanih pogrešanih otrok in mladoletnikov	127	206
Število razpisanih pogrešanih odraslih oseb	317	379
Število razglasov za identifikacijo najdenega trupla	1	3
Število hišnih priporov	63	60
Število hišnih zaporov	12	17
Število razpisanih ukrepov prikrite in namenske kontrole	25	52
Število razpisanih ukrepov Zavrnitev vstopa v RS	126	207

Zadetki preverjanj podatkov o iskanih osebah in predmetih v schengenskem informacijskem sistemu

Iskana oseba in predmet	Število zadetkov v Sloveniji na podlagi tujih razpisov		Število zadetkov v tujini na podlagi razpisov v Sloveniji	
	2015	2016	2015	2016
Oseba, iskana zaradi izročitve ali predaje	126	90	50	58
Tujec, za katerega je razpisana zavrnitev vstopa ali prepoved bivanja	2.575	2.687	21	15
Odrasla oseba, ki je pogrešana ali potrebuje začasno policijsko zaščito	51	44	17	12
Mladoletna oseba, ki je pogrešana ali potrebuje začasno policijsko zaščito	82	64	0	4
Priča ali obdolženec, ki se mora zaradi kazenskega postopka zglasiti na sodišču, ali obsojenec, ki mu je treba vročiti sodbo ali vabilo za prestajanje zaporne kazni	1.242	1.206	304	262
Oseba, katere podatki so vneseni zaradi prikrite kontrole	661	786	8	28
Vozilo, katerega podatki so vneseni zaradi prikrite kontrole	57	40	4	1
Oseba, katere podatki so vneseni zaradi namenske kontrole	64	113	0	0
Vozilo, katerega podatki so vneseni zaradi namenske kontrole	9	10	0	0
Prikrita kontrola iz razlogov državne varnosti	19	42	0	0
Registrska tablica, iskana zaradi zasega ali zagotovitve v kazenskem postopku	0	0	35	39
Vozilo, iskano zaradi zasega ali zagotovitve dokazov v kazenskem postopku	30	35	0	0
Izgubljeno, ukradeno ali nezakonito prisvojeno vozilo	271	231	40	35
Listina, iskana zaradi zasega ali zagotovitve dokazov v kazenskem postopku	347	302	97	170
Bankovec, iskan zaradi zasega ali zagotovitve dokazov v kazenskem postopku	26	11	0	0
Industrijska oprema, iskano zaradi zasega ali zagotovitve dokazov v kazenskem postopku	0	3	0	0
Plovila, iskana zaradi zasega ali zagotovitve dokazov v kazenskem postopku	0	0	1	1
Skupaj	5.560	5.664	577	625

FORENZIČNA IN KRIMINALISTIČNOTEHNIČNA DEJAVNOST

Zaprosila za preiskave in poročila Nacionalnega forenzičnega laboratorija

Enota	Število zaprosil		Porast/upad [v %]
	2015	2016	
Oddelek za fizikalne preiskave	855	669	-21,8
Oddelek za kemijske preiskave	1.136	1.098	-3,3
Oddelek za biološke preiskave	1.793	2.225	24,1
Oddelek za preiskave dokumentov	1.717	1.627	-5,2
Oddelek za daktiloskopijo	816	749	-8,2
Skupaj	6.317	6.368	0,8

Procesirani vzorci nacionalnega forenzičnega laboratorija*

Enota	Število analiziranih vzorcev			Število instrumentalnih analiz		
	2015	2016	porast/upad [v %]	2015	2016	porast/upad [v %]
Oddelek za fizikalne preiskave	4.280	3.824	-10,7	2.711	2.775	2,4
Oddelek za kemijske preiskave	0	4.054	...	12.502	13.524	8,2
Oddelek za biološke preiskave	9.787	9.270	-5,3	31.839	33.258	4,5
Oddelek za preiskave dokumentov	5.955	5.197	-12,7	0	0	...
Oddelek za daktiloskopijo	1.538	1.816	18,1	0	0	...
Skupaj	21.560	24.161	12,1	47.052	49.557	5,3

* V načinu vodenja procesiranih vzorcev se kažejo razlike med preiskavami, in sicer po vzorcu [predmetu, materialu] in/ali instrumentalnih analizah.

Najpogostejše preiskave Nacionalnega forenzičnega laboratorija

Predmet preiskav	Število preiskav		Porast/upad [v %]
	2015	2016	
Obuvala	302	78	-74,2
Papilarne črte	819	748	-8,7
Prepovedane droge	965	960	-0,5
Požari, eksplozije	93	99	6,5
Barve, laki	87	40	-54,0
Sumljivi dokumenti	180	206	14,4
Rokopis	57	72	26,3
Denar	1.488	1.353	-9,1
Strelno orožje	122	118	-3,3
Orodje	84	0	...
Žarnice, kolesa	11	7	...
Zemlja, steklo	35	36	...
Ključavnice	152	200	31,6
Sledi z rok strelca	55	52	-5,5
DNK	2.576	3.217	24,9
Vlakna in lasje	47	65	38,3
Identiteta osebe [na podlagi daktiloskopiranja]	0	2	...

Zaprosila za preiskave na Oddelkih za kriminalistično tehniko

Predmet preiskav	Število zadev		Porast/upad [v %]
	2015	2016	
Sledi obuval	2.521	2.856	13,3
Sledi papilarnih črt	1.541	1.585	2,9
Prepovedane droge	3.969	3.786	-4,6
Požari, eksplozije	182	210	15,4
Barve, laki	214	246	15,0
Sumljivi dokumenti	127	143	12,6
Rokopis	46	55	19,6
Orožje	433	392	-9,5
Sled orodja	519	547	5,4
Žarnice	10	7	...
Steklo	329	389	18,2
Ključavnice	483	493	2,1
Sledi iz rok strelca	38	46	...
DNK	2.093	2.333	11,5
Vlakna in lasje	256	267	4,3
Prst	21	18	...
Ekologija	21	27	...
Lomna površina	15	21	...
Rekonstrukcija	97	72	-25,8
Število identificiranih sledi*	1.044	976	-6,5

* Število izsledenih oseb na podlagi zavarovanih sledi.

Druga strokovna opravila pri preiskovanju kaznivih dejanj

Število drugih strokovnih opravil	2015	2016	Porast/upad [v %]
Število poligrafskih preiskav	34	71	108,8
Število fotorobotov	17	8	...
Število zapisnikov o zavarovanju elektronskih naprav in preiskavah elektronskih naprav	2.697	3.012	11,7
Število prepoznav oseb na fotografijah	1.091	1.221	11,9

Kriminalističnotehnična opravila

Število posameznih kriminalističnotehničnih opravil	2015	2016	Porast/upad [v %]
Število ogledov krajev kaznivih dejanj in drugih dogodkov	18.204	18.939	4,0
Število ogledov krajev kaznivih dejanj in drugih dogodkov, pri katerih so sodelovali kriminalistični tehniki	2.869	2.990	4,2
število ogledov krajev kaznivih dejanj, ki so jih obravnavale enote kriminalistične policije	641	630	-1,7
število ogledov krajev drugih dogodkov, ki so jih obravnavale enote kriminalistične policije	422	384	-9,0
število ogledov krajev kaznivih dejanj in drugih dogodkov, ki so jih obravnavale policijske postaje	1.806	1.976	9,4
Število oseb, ki bile fotografirane	2.037	1.711	-16,0
Število oseb, ki so jim bili odvzeti prstni odtisi	1.921	1.606	-16,4
Število odvzetih brisov ustne sluznice	1.635	1.627	-0,5

RAZISKOVALNA DEJAVNOST

Vloge za pridobitev podatkov za diplomske, magistrske in druge raziskovalne naloge

	Število vlog		Porast/upad [v %]	Število zavrženih vlog	
	2015	2016		2015	2016
Število vlog študentov VPŠ	56	18	...	3	5
Število vlog drugih subjektov	227	215	-5,3	34	35
Skupaj	283	233	-17,7	37	40

Vir: GPU PA CRSV, 4. 1. 2017.

Raziskovalni projekti policije in sodelovanje v mednarodnih raziskovalnih projektih

	Število	
	2015	2016
Raziskovalni projekti policije	4	4
Sodelovanje v mednarodnih raziskovalnih projektih	0	3
Skupaj	4	7

Vir: GPU PA CRSV, 4. 1. 2017.

NADZORNA DEJAVNOST

Nadzori nad delom delavcev

Enote GPU	Število nadzorov nad delom delavcev	PU	Število nadzorov nad delom delavcev
SGDP	0	CE	0
UUP	0	KP	13
UKP	0	KR	0
NFL	0	LJ	16
UPS	0	MB	2
PA	0	MS	9
UIT	0	NG	0
Skupaj	0	NM	1
		Skupaj	41

Vir: GPU SGDP SRSN, preglednica GPULN01 iz aplikacije Spremljanje nadzorov, 27. 2. 2017.

Splošni nadzori

PU	Število splošnih nadzorov nad delom PU	Število splošnih nadzorov nad delom PP
CE	0	2
KP	0	1
KR	0	1
LJ	1	1
MB	0	2
MS	0	2
NG	0	20
NM	1	1
Skupaj	1	30

Vir: GPU SGDP SRSN, preglednica GPULN01 iz Aplikacije Spremljanje nadzorov, 27. 2. 2017.

Strokovni in ponovni nadzori

Enote GPU	Število nadzorov, ki so jih opravile NOE GPU		PU	Število strokovnih nadzorov, ki jih je opravila PU	Število ponovnih nadzorov, ki so jih opravile NOE GPU nad delom PU	Število ponovnih nadzorov, ki jih je opravila PU
	strokovni	ponovni				
SGDP	13	0	CE	12	0	1
UUP	15	1	KP	16	1	4
UKP	3	0	KR	19	0	0
NFL	1	0	LJ	0	0	1
UPS	0	0	MB	22	0	0
PA	0	0	MS	34	0	0
UIT	1	0	NG	2	0	11
Skupaj	34	1	NM	7	0	1
			Skupaj	112	1	18

Vir: GPU SGDP SRSN, preglednica GPULN01 iz aplikacije Spremljanje nadzorov, 27. 2. 2017.

Strokovni in ponovni nadzori nad delom policijskih enot po delovnih področjih

Delovno področje	Število nadzorov nad delom enot GPU		Število nadzorov nad delom PU		Število nadzorov nad delom enot PU		Število nadzorov nad delom PP		Skupaj
	strokovni	ponovni	strokovni	Ponovni	strokovni	ponovni	strokovni	ponovni	
Odkrivanje in preiskovanje kriminalitete	3	0	2	0	5	0	16	7	33
Vzdrževanje javnega reda, zagotavljanje splošne varnosti ljudi in premoženja	1	0	5	0	8	0	12	2	28
Zagotavljanje varnosti cestnega prometa	0	0	0	0	3	0	5	2	10
Varovanje državne meje in izvajanje predpisov o tujcih	0	0	2	0	2	0	10	2	16
Varovanje oseb in objektov	0	0	0	0	0	0	0	0	0
Preventivna dejavnost	1	0	0	0	0	0	2	1	4
Operativno obveščanje in poročanje	0	0	0	0	0	0	2	0	2
Kriminalistična tehnika	0	0	1	0	1	0	3	1	6
Pooblastila	3	0	0	0	0	0	9	2	14
Upravno poslovanje	3	0	0	0	1	0	1	0	5
Informacijsko telekomunikacijski sistem policije	2	0	0	0	1	0	15	0	18
Analitska dejavnost	0	0	0	0	0	0	1	0	1
Organizacijske zadeve	6	0	2	0	5	0	17	1	31
Kadrovske zadeve	5	0	0	0	2	0	16	0	23
Izobraževanje, izpopolnjevanje in usposabljanje	2	0	0	0	1	0	0	0	3
Finančno-materialno poslovanje	5	0	0	0	2	0	20	0	27
Mednarodno sodelovanje	1	0	0	0	1	0	1	0	3
Informiranje in obveščanje javnosti	0	0	0	0	0	0	1	0	1
Pritožbe, notranje preiskave in pomoč policistom	0	0	1	0	1	0	2	0	4
Priprave na izredna stanja in vojno	0	0	0	0	0	0	0	1	1
Nadzori in strokovna pomoč	2	0	1	0	2	0	15	0	20
Prekrškovni postopki	1	0	3	0	3	0	10	4	21
Skupaj	35	0	17	0	38	0	143	23	271

Vir: GPU SGDP SRSN, preglednica GPULN01 iz aplikacije Spremljanje nadzorov, 27. 2. 2017.

SPREMLJANJE IZVAJANJA POLICIJSKIH POOBLASTIL IN OGROŽANJA POLICISTOV

Osebe, katerih identiteto je ugotavljala policija

Zakonska podlaga	Število oseb		Porast/upad [v %]
	2015	2016	
Zakon o nalogah in pooblastilih policije	58.008	64.923	11,9

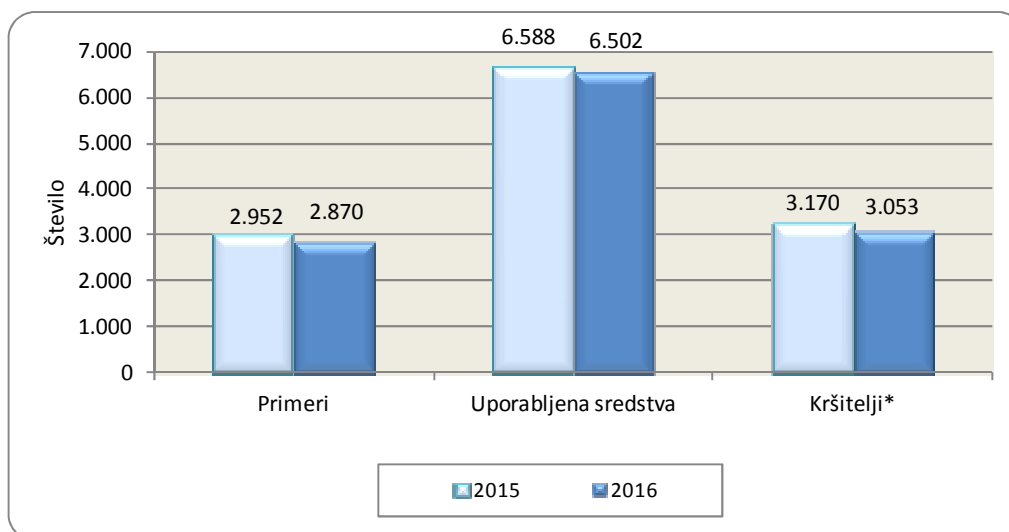
Izravnalni ukrepi

	2015	2016	Porast/upad [v %]
Število oseb	2.916	2.524	-13,4
Število postopkov, v katerih so bili izvedeni izravnalni ukrepi	2.433	2.007	-17,5

Pridržane, zadržane in privedene osebe

Zakonska podlaga ter čas pridržanja, zadržanja in privedbe	Število oseb		Porast/upad [v %]
	2015	2016	
Skupaj ZNPPol	685	1.100	60,6
do 12 ur zaradi motenja ali ogrožanja javnega reda [prva alineja 64/1 ZNPPol]	46	36	...
do 12 ur zaradi kršitve prepovedi približevanja [druga alineja 64/1 ZNPPol]	24	12	...
do 12 ur zaradi kršitve prepovedi udeležbe na športnih prireditvah [tretja alineja 64/1 ZNPPol]	0	1	...
do 48 ur zaradi izročitve oziroma sprejema osebe od tujih varnostnih organov [četrta alineja 64/1 ZNPPol]	615	1.051	70,9
Skupaj ZP-1	1.159	1.248	7,7
pridržanje do iztreznitve po odredbi sodišča, do 12 ur [109/1 ZP-1]	1	3	...
pridržanje do iztreznitve, do 12 ur [109/2 ZP-1]	1.074	1.142	6,3
pridržanje s privedbo do 12 ur [110/2 ZP-1]	84	103	22,6
24. čl. ZPrCP, pridržanje od 6 do 12 ur	299	331	10,7
32.čl. ZNDM, zadržanje do 48 ur	518	1.375	...
Skupaj ZKP	1.839	1.498	-18,5
odvzem prostosti in privedba k PS [157/1]	59	42	-28,8
odvzem prostosti in pridržanje do 48 ur [157/2 čl. ZKP]	1.780	1.456	-18,2
Skupaj	4.500	5.552	23,4

Uporaba prisilnih sredstev



* Osebe, zoper katere so bila uporabljena prisilna sredstva.

Uporaba prisilnih sredstev in opozorilnega strela

Vrsta prisilnega sredstva	2015	2016
Sredstva za vklepanje in vezanje	2.882	2.851
Telesna sila	3.487	3.477
Plinski razpršilec	135	118
Palica	49	42
Službeni pes	14	2
Sred. za prisilno ustavljanje prevoznih sredstev	14	8
Strelno orožje	8	2
Opozorilni strel	0	2
Skupaj	6.588	6.502

Uporaba posameznih vrst prisilnih sredstev in opozorilnega strela po enotah*

	SV	TS	PR	PAL	SP	PUV	SO	OS	Skupaj
PU Celje	349	561	18	0	0	2	0	0	930
PU Koper	322	421	22	10	0	1	2	0	778
PU Kranj	234	154	20	3	0	0	0	1	412
PU Ljubljana	899	1.153	27	8	1	2	0	0	2.090
PU Maribor	326	494	6	2	0	1	0	0	829
PU M. Sobota	143	219	9	13	0	0	0	0	384
PU Nova Gorica	74	138	2	2	0	1	0	0	217
PU Novo mesto	445	303	14	4	1	1	0	1	769
GPU	59	34	0	0	0	0	0	0	93
Skupaj	2.851	3.477	118	42	2	8	2	2	6.502

* SV – sredstva za vklepanje in vezanje, TS – telesna sila, PR – plinski razpršilec, PAL – palica, SP – službeni pes, PUV – sredstva za prisilno ustavljanje prevoznih sredstev, SO – strelno orožje, OS – opozorilni strel.

Posledice uporabe prisilnih sredstev pri policistih in kršiteljih ter posledice napadov na policiste

	Število policistov		Število kršiteljev*	
	2015	2016	2015	2016
Vidni zunanji znaki**	35	27	440	473
Lahka telesna poškodba	83	54	58	52
Huda telesna poškodba	1	1	1	0
Posebno huda telesna poškodba	0	1	0	0
Smrt	0	0	1	1
Skupaj	119	83	500	526

* Kršitelji, zoper katere so policisti uporabili prisilna sredstva.

** Praska, odrgnina ali druga manjša površinska poškodba.

Grožnje policistom

Stopnja ogroženosti	Število groženj	
	2015	2016
Nizka	48	56
Srednja	6	5
Visoka	2	2
Skupaj	56	63

Napadi na policiste

	2015	2016	Porast/upad [v %]
Število kaznivih dejanj [299., 300., 301. in 302. čl. KZ-1]	177	163	-7,9
Število napadenih policistov	279	244	-12,5

REŠEVANJE PRITOŽB

Pritožbe zoper delo policistov

	2015	2016	Porast/upad [v %]
Število vloženih pritožb	358	309	-13,7
Število nerešenih pritožb iz prejšnjih let	54	51	-5,6
Število rešenih pritožb	367	284	-22,6

Rešene pritožbe glede na način reševanja

	Število pritožb	
	2015	2016
Pomiritveni postopki	145	106
uspešno zaključeni [150/5 ZNPPol]	74	51
ravljanje policistov, neskladno s predpisi	7	6
Senati	77	69
neuspešno zaključeni pomiritveni postopki [148/3 ZNPPol]	33	34
neposredna obravnava pred senatom [148/4 ZNPPol]	44	35
utemeljene pritožbe, obravnavane pred senatom	18	11
Zaključek brez obravnave	178	143
Skupaj rešenih pritožb	367	284

Rešene pritožbe zoper policiste po delovnih področjih*

	Kriminaliteta		Javni red in mir		Cestni promet		Državna meja in tujci		Drugi dogodki	
	2015	2016	2015	2016	2015	2016	2015	2016	2015	2016
Pomiritveni postopki	36	32	62	44	92	57	2	6	12	6
uspešno zaključeni [150/5 ZNPPol]	9	12	37	21	52	28	2	5	8	2
ravljanje policista, neskladno s predpisi	1	0	1	5	7	2	1	0	1	1
Senati	24	30	42	36	37	28	17	7	8	5
neuspešno zaključeni pomiritveni postopki [148/3 ZNPPol]	12	8	16	15	19	16	0	1	1	4
neposredna obravnava pred senatom [148/4 ZNPPol]	12	22	26	21	18	12	17	6	7	1
utemeljene pritožbe, obravnavane pred senatom	10	2	9	11	6	5	2	0	2	2
Zaključek brez obravnave	48	33	61	69	88	54	2	0	20	13
Skupaj rešene pritožbe	96	87	149	134	198	123	21	12	39	20

* Ker se lahko posamezna pritožba nanaša na več delovnih področij, je seštevek števila pritožb po delovnih področjih praviloma večji od števila obravnavanih pritožb.

Rešene pritožbe po pritožbenih razlogih*

	Neukrepanje		Uporaba pooblastil		Uporaba prisilnih sredstev		Komunikacija		Skupaj	
	2015	2016	2015	2016	2015	2016	2015	2016	2015	2016
Pomiritveni postopki	55	39	106	71	14	6	101	71	276	187
uspešno zaključeni [150/5 ZNPPol]	31	18	49	32	7	4	50	35	137	89
ravnanje policista, neskladno s predpisi	2	5	6	3	0	0	3	4	11	12
Senati	27	27	71	51	29	16	57	49	184	143
neuspešno zaključeni pomiritveni postopki [148/3 ZNPPol]	11	15	29	24	5	3	25	22	70	64
neposredna obravnava pred senatom [148/4 ZNPPol]	16	12	42	27	24	13	32	27	114	79
utemeljene pritožbe, obravnavane pred senatom	11	5	25	9	6	2	13	10	55	26
Zaključek brez obravnave	71	58	92	72	14	10	91	70	268	210
Skupaj rešene pritožbe	142	109	240	170	52	29	224	168	658	476

* Ker lahko posamezna pritožba vsebuje več pritožbenih razlogov, je število pritožbenih razlogov praviloma večje od števila obravnavanih pritožb.

Posledice pritožbenih postopkov

	2015	2016
Opozorilo in pogovor	36	20
Poročilo, poslano Vrhovnemu državnemu tožilstvu, na podlagi tretjega odstavka 147. člena Zakona o kazenskem postopku	4	2
Predlog za uvedbo disciplinskega postopka	0	0
Skupaj	40	22

NOTRANJE PREISKAVE

*Prijavljena in odkrita kazniva dejanja uradnih oseb policije, odstopljena v obravnavo posebnemu oddelku specializiranega državnega tožilstva, in osumljene uradne osebe po enotah**

Enota	Število prijavljenih in odkritih kaznivih dejanj		Število osumljenih uradnih oseb	
	2015	2016	2015	2016
PU Celje	10	4	8	4
PU Koper	4	9	4	7
PU Kranj	5	7	5	7
PU Ljubljana	16	23	16	23
PU Maribor	10	14	10	13
PU Murska Sobota	5	7	4	7
PU Nova Gorica	8	5	8	5
PU Novo mesto	4	12	4	12
GPU	5	4	4	3
Skupaj	67	85	63	81

* Podatki za 2015 se v tem delu razlikujejo od podatkov iz Poročila o delu policije za 2015.

INFORMACIJSKA IN TELEKOMUNIKACIJSKA DEJAVNOST

Število dostopov do ITSP na mejnih prehodih

Število dostopov v aplikacijo za mejno kontrolo [MISK]*	2015	2016	Porast/upad [v %]
Število dostopov zaradi preverjanja oseb	3.913.182	3.851.643	-1,6
Število dostopov zaradi preverjanja listin	3.629.599	3.726.539	2,7
Število dostopov zaradi preverjanja vozil	195.141	178.791	-8,4

* Statistična enota: dostopi do ITSP, opravljeni z aplikacijo za mejno kontrolo (MISK)

Število drugih dostopov do ITSP

Število dostopov preko v drugih aplikacijah	2015	2016	Porast/upad [v %]
Število dostopov v bazo Fonetični indeks oseb [FIO]	7.324.190	6.135.516	-16,2
Število dostopov v dnevnik dogodkov Operativno-komunikacijskega centra [DDOKC]	3.761.233	3.956.290	5,2
Število poslanih prijavljenih gostov v hotelih [PHG]	4.388.382	4.782.485	9,0
Število odkritih oseb na podlagi prijavnic hotelskih gostov [PHG]	177	161	-9,0
Število paketnih obdelav	163.660	163.752	0,1
Število dostopov v druge aplikacije	991.970	996.360	0,4

Število elektronsko poslanih informacij zunanjim organizacijam

Vrsta informacije	2015	2016	Porast/upad [v %]
Število zapisnikov o prometnih nesrečah, poslanih Slovenskemu zavarovalniškemu združenju	13.062	11.436	-12,4
Število zapisnikov o prometnih nesrečah, poslanih Zavodu za zdravstveno zavarovanje	6.710	6.642	-1,0
Število dostopov [preverjanj] zunanjih institucij v ITSP	14.274.591	15.295.911	7,2

Število dostopov iz ITSP v informacijske sisteme zunanjih institucij

Vrsta informacije	2015	2016	Porast/upad [v %]
Število dostopov v e-RISK	1.230.342	1.142.823	-7,1
Število dostopov v aplikacijo Zunanji viri podatkov [ZVP]	83.343	79.672	-4,4

Izpadi ITSP – centralni informacijski sistem

Vrsta izpada	2015	2016	Porast/upad [v %]
Čas načrtovanih izpadov [v min]	2.074	1.562	-24,7
Čas nenačrtovanih izpadov [v min]	403	300	-25,6

KADROVSKE IN ORGANIZACIJSKE ZADEVE

Sistemizirana in zasedena delovna mesta

	Sistemizirana delovna mesta				Zasedena delovna mesta			
	uniformirani policisti	neuniformirani policisti	delavci brez statusa policista	skupaj	uniformirani policisti*	neuniformirani policisti	delavci brez statusa policista	skupaj
2012	7.338	1.900	1.217	10.455	5.704	1.667	1.117	8.488
2013	7.332	1.895	1.218	10.445	5.563	1.649	1.088	8.300
2014	7.247	1.930	1.213	10.390	5.333	1.681	1.060	8.074
2015	7.238	1.938	1.211	10.387	5.427	1.700	1.044	8.171
2016	7.178	1.983	1.242	10.403	5.463	1.696	1.059	8.218

Vir: MNZ Sekretariat UOK, MFERAC, 17. 1. 2017.

Sistemizirana in zasedena delovna mesta po enotah

Enota	Število sistemiziranih delovnih mest				Število zasedenih delovnih mest			
	uniformirani policisti	neuniformirani policisti	delavci brez statusa policista	skupaj	uniformirani policisti	neuniformirani policisti	delavci brez statusa policista	skupaj
Vodstvo policije	5	0	3	8	4	0	2	6
GPU SGDP	66	57	8	131	59	44	8	111
GPU UUP	195	1	30	226	146	0	28	174
GPU UKP	0	317	16	333	0	280	14	294
GPU NFL	0	71	5	76	0	62	3	65
GPU UPS	249	214	31	494	194	188	21	403
GPU PA	330	4	42	376	292	3	39	334
GPU UIT	0	161	11	172	0	137	11	148
Skupaj GPU	845	825	146	1.816	695	714	126	1.535
PU Celje	833	180	149	1.162	635	149	133	917
PU Koper	988	139	137	1.264	669	119	117	905
PU Kranj	390	93	91	574	312	75	70	457
PU Ljubljana	1.363	307	240	1.910	1.059	259	207	1525
PU Maribor	1.077	179	182	1.438	793	150	149	1092
PU Murska Sobota	458	78	102	638	371	75	92	538
PU Nova Gorica	232	65	74	371	189	51	64	304
PU Novo mesto	992	117	121	1.230	740	104	101	945
Skupaj PU	6.333	1.158	1.096	8.587	4.768	982	933	6.683
Skupaj	7.178	1.983	1.242	10.403	5.463	1.696	1.059	8.218

Vir: MNZ Sekretariat UOK, MFERAC, 17. 1. 2017.

Zahtevana in dejanska izobrazba zaposlenih

Zahtevana izobrazba	Število sistem. delovnih mest	Število zaposlenih po dejanski izobrazbi							Število zased. delovnih mest
		nižja	srednja	višja	visoka	univ.	spec./mag.	dr.	
Manj kot srednja	314	239	26	0	0	0	0	0	265
Srednja	7.387	85	4.547	502	355	73	6	1	5.569
Višja	741	2	35	330	198	44	5	0	614
Visoka	1.846	0	15	23	945	532	127	21	1.663
Univ. ali visoko strokovna s spec./mag.	115	0	0	0	2	73	28	4	107
Skupaj	10.403	326	4.623	855	1500	722	166	26	8.218

Vir: MNZ Sekretariat UOK, MFERAC, 17. 1. 2017

Spol in starost zaposlenih

	Uniformirani policisti	Neuniformirani policisti	Uslužbenci brez statusa policista	Skupaj
Spol				
moški	4.556	1.394	182	6.132
ženski	907	302	877	2.086
Povprečna starost	39,5	43,5	46,3	41,2

Vir: MNZ Sekretariat UOK, MFERAC, 17. 1. 2017

Sklenitev in prenehanje delovnega razmerja

Enota		Uniformirani policisti	Neuniformirani policisti	Uslužbenci brez statusa policista	Skupaj
GPU	prenehanje	42	16	5	63
	sklenitev	108	7	3	118
PU	prenehanje	104	21	32	157
	sklenitev	94	3	44	141
enote PU	prenehanje	4	21	19	44
	sklenitev	0	3	28	31
PP	prenehanje	100	0	13	113
	sklenitev	94	0	16	110
Skupaj	prenehanje	146	37	37	220
	sklenitev	202	10	47	259

Vir: MNZ Sekretariat UOK, MFERAC, 17. 1. 2017

Pritožbe in zahtevki za varstvo pravic iz delovnega razmerja po enotah

Enota	Število pritožb	Število zahtevkov	Skupaj
PU Celje	37	58	95
PU Koper	23	51	74
PU Kranj	7	12	19
PU Ljubljana	37	63	100
PU Maribor	41	68	109
PU Murska Sobota	11	35	46
PU Nova Gorica	12	8	20
PU Novo mesto	13	46	59
GPU	30	57	87
Skupaj	211	398	609

Vir: MNZ Sekretariat UOK, 24. 1. 2017

Izredni dopusti po enotah

Enota	Število uslužbencev	Število dni
PU Celje	117	352
PU Koper	97	283
PU Kranj	48	140
PU Ljubljana	180	509
PU Maribor	140	388
PU Murska Sobota	57	160
PU Nova Gorica	28	71
PU Novo mesto	118	390
GPU	169	503
Skupaj	954	2.796

Vir: MNZ Sekretariat UOK, 24. 1. 2017

Disciplinski ukrepi po enotah

	PU Celje	PU Koper	PU Kranj	PU Ljubljana	PU Maribor	PU Murska Sobota	PU Nova Gorica	PU Novo mesto	GPU	Skupaj
Uvedeni disciplinski postopki	2	2	4	9	5	0	1	4	1	28
Dokončne odločitve										
opomin	0	0	0	9	2	0	0	1	0	12
denarna kazen – lažja	1	0	0	3	0	0	0	0	0	4
denarna kazen – težja	2	1	1	0	0	0	0	0	0	4
ustavitev postopka	0	1	2	0	2	0	0	1	0	6
Opozorila pred redno odpovedjo	7	13	4	7	4	3	4	8	6	56
Izredna odpoved	3	2	1	2	7	0	0	3	1	19
Redna odpoved	0	0	0	0	0	0	0	0	0	0

Vir: MNZ Sekretariat UOK, 24. 1. 2017.

Psihološka pomoč in psihološka podpora

	Število psiholoških pomoči psihologov		Število psiholoških podpor policijskih zaupnikov	
	2015	2016	2015	2016
Težave v družini ali partnerskem odnosu	52	67	59	65
Samomorilna ogroženost [poskus, grožnja]	9	5	2	0
Sum na duševno bolezen [znaki, simptomi, sprememba vedenja]	15	16	5	6
Duševna stiska po hudem stresnem dogodku, povezanim z delom	29	37	9	22
Pomoč zaposlenim ali družinskim članom ob nenadni smrti ali hudi bolezni	23	22	20	11
Subjektivna zaznava mobinga	29	31	8	2
Stres zaradi organizacije dela ali medsebojnih odnosov na delovnem mestu	8	31	57	52
Pomoč zaradi disciplinskega ali kazenskega postopka	15	12	33	15
Sum na odvisnost [alkohol, droge, igre na srečo ...]	11	7	21	18
Duševna stiska po hudem stresnem dogodku, ki ni povezan z delom	8	16	3	5
Izgorelost	2	0	0	0
Drugo	12	17	22	13
Skupaj	213	261	239	209

Vir: GPU PA CRSV, 4. 1. 2017.

IZOBRAŽEVANJE, IZPOPOLNJEVANJE IN USPOSABLJANJE

Izvajanje izobraževalnega programa za višje policiste, policiste in policiste nadzornike državne meje

Program/ Usposabljanje	Generacija	Leto vpisa	Število vpisanih	Število uspešnih	Delež uspešnih [v %]
Višji policist	XII.	2011	20	20	100,0
Policist – izredni študij	I.	2013	40	40	100,0
	II.*	2013	100	92	92,0
	III.**	2014	61	50	82,0
	IV.***	2014	131	113	86,3
	V.****	2015	70	40	57,1
	VI.*****	2015	50	–	...
Policist – redni študij	I.*****	2015	100	–	...
	II.*****	2016	98	–	...
Policist – NDM*****	6. skupina	2015	150	144	96,0
	7. skupina	2016	79	70	88,6

Vir: GPU PA, Referat za študijske zadeve VPŠ – evidence, 26. 1. 2017.

* V II. generaciji študentov programa Policist – izredni študij se je 5 študentov izpisalo, 3 študenti še niso diplomirali.

** V III. generaciji študentov programa Policist – izredni študij se je 1 policist izpisal, 10 študentov še ni diplomiral.

*** V IV. generaciji študentov programa Policist – izredni študij se je 1 policist izpisal, 18 študentov še ni diplomiral.

**** V. generacija študentov programa Policist – izredni študij, 30 študentov še ni diplomiral.

***** VI. generacija študentov programa Policist – izredni študij, še ni končala z izobraževanjem.

***** I. in II. generacija študentov programa Policist – redni študij, še ni končala z izobraževanjem [začetek izobraževanja I. generacije je bil 1. 10. 2015; II. generacije pa 3. 10. 2016]. Število uspešnih v I. generaciji po opravljenem 1. letniku je bilo 82.

***** Usposabljanje uslužbencev policije za varovanje zunanje meje evropske unije in priprave na izpit za izvajanje policijskih pooblastil – policisti nadzorniki državne meje (NDM).

Izvajanje programov izpopolnjevanja in usposabljanja

Področje	Število izvedenih programov		Število udeležencev*		
	2015	2016	2015	2016	Porast/upad [v %]
Splošne policijske naloge in specialnosti	401	384	10.578	8.406	-20,5
Kriminalistično preiskovanje	131	161	5.230	6.912	32,2
Socialne veščine in delo z ljudmi	42	34	639	526	-17,7
Mednarodna usposabljanja	72	62	281	225	-19,9
Delo vodnikov službenih psov	29	25	135	113	-16,3
Informatika in računalništvo	82	39	12.554	9.424	-24,9
Poslovanje z dokumentarnim gradivom	15	4	296	370	25,0
Varnost in zdravje pri delu	40	44	1.708	1.031	-39,6
Delo specialne enote	16	12	304	253	-16,8
Varovanje oseb in objektov	11	29	116	383	...
Jezikovna usposabljanja	26	9	274	70	-74,5
Notranja varnost in pomoč policistom	0	0	0	0	...
Skupaj	755	803	32.115	27.713	-13,7

Vir: GPU PA ISCIU, 15. 1. 2017.

* Udeleženci iz policije ter zunanjih, domačih in tujih ustanov.

FINANČNO-MATERIALNE ZADEVE

Poraba sredstev proračuna policije po namenu [v EUR]*

Namen	Sprejeti proračun	Veljavni proračun**	Poraba	Struktura porabe [v %]	Delež porabe [v %]
Plače	231.710.672	242.599.487	241.287.231	71,3	99,5
Transferi	25.000	62.406	59.907	0,0	96,0
Materialni stroški	54.490.329	65.996.991	57.974.502	17,1	87,8
Investicije	43.856.994	48.661.358	39.139.348	11,6	80,4
Skupaj	330.082.996	357.320.243	338.460.988	100,0	94,7

Vir: MNZ Sekretariat UFZN, 20. 2. 2017.

* V preglednici so vrednosti proračunskih sredstev za plače, transferje, materialne stroške in investicije zaokrožene, zato se njihova vsota lahko razlikuje od navedene skupne vsote, ki je bila izračunana z vrednostmi brez zaokroževanja.

** Veljavni proračun je višji od sprejetega zaradi prerazporeditev pravic porabe iz proračunske rezerve Ministrstva za finance, prerazporeditev pravic porabe znotraj MNZ, donacij ter prilivov najemnin od stanovanj in samskih sob, od prodaje in zamenjave stvarnega premoženja ter lastne dejavnosti.

Poraba sredstev proračuna policije po tipu proračunskih postavk [v EUR]*

Tip proračunskih postavk	2015			2016			Indeks porabe 2016/2015
	veljavni proračun	poraba	delež porabe [v %]	veljavni proračun	poraba	delež porabe [v %]	
Proračunska sredstva [tip 1]	280.476.017	279.969.783	99,8	325.278.915	322.086.167	99,0	115,0
Plače [tip 1]	229.046.924	228.901.589	99,9	239.308.227	238.937.814	99,8	104,4
Transferi posameznikom in gospodinjstvom [tip 1]	52.910	52.910	100,0	62.406	59.907	96,0	113,2
Materialni stroški [tip 1]	39.445.889	39.085.013	99,1	49.331.772	47.150.894	95,6	120,6
Investicije [tip 1]	11.930.294	11.930.271	100,0	36.576.510	35.937.552	98,3	301,2
Namenska sredstva	22.857.117	14.230.730	62,3	32.041.328	16.374.821	51,1	115,1
Prodaja in zamenjava stvarnega premoženja [tip 5]	1.551.967	322.727	20,8	5.060.793	45.374	0,9	14,1
Lastna dejavnost [tip 6]	2.476.257	2.165.744	87,5	1.946.545	1.582.310	81,3	73,1
Odškodnine iz zavarovanja premoženja [tip 7]	501.396	111.857	22,3	436.741	40.864	9,4	36,5
Najemnine [tip 18]	2.846.446	855.591	30,1	2.993.410	1.004.362	33,6	117,4
Preneseno izvrševanje nalog [tip 27]	262.542	251.375	95,7	944.561	328.782	34,8	130,8
Donacije [tip 30]	878.378	463.821	52,8	1.105.681	508.385	46,0	109,6
Donacije – slovenska udeležba [tip 31]	233.153	201.525	86,4	13.405	4.550	33,9	2,3
EU 07-13 Notranje politike [tip 80]	5.545.410	4.603.668	83,0	448.131	323.853	72,3	7,0
EU 14-20 Centralizirani in drugi programi EU [tip 801]	6.396.255	3.132.268	49,0	16.480.217	10.344.643	62,8	330,3
EU 07-13 Notranje politike – slovenska udeležba [tip 81]	1.384.833	1.361.604	98,3	35.160	23.887	67,9	1,8
EU 14-20 Centralizirani in drugi programi EU – slovenska udeležba [tip 801g]	780.481	760.550	97,4	2.576.684	2.167.809	84,1	285,0
Skupaj	303.333.134	294.200.513	97,0	357.320.243	338.460.988	94,7	115,0

Vir: MNZ Sekretariat UFZN, 20. 2. 2017.

* V preglednici so vrednosti proračunskih sredstev po posameznih proračunskih postavkah zaokrožene, zato se njihova vsota lahko razlikuje od navedene skupne vsote, ki je bila izračunana z vrednostmi brez zaokroževanja.

Prevozna sredstva glede na lastništvo

	Število vozil	
	2015	2016
Lastna vozila	2.338	2.546
Vozila v finančnem najemu	0	0
Vozila v operativnem najemu	0	0
Skupaj	2.338	2.546

Vir: MNZ Sekretariat UL, 31. 12. 2016.

Prevozna sredstva glede na vrsto vozil

Vrsta vozil	Število vozil	
	2015	2016
Osebna civilna vozila	1.112	1.267
Osebna patroljna vozila	545	529
Intervencijska vozila	105	135
Kombinirana vozila	198	216
Terenska vozila	167	162
Motorna kolesa	137	161
Tovorna in dostavna vozila	74	85
Druga vozila	0	0
Skupaj	2.338	2.546

Vir: MNZ Sekretariat UL, 31. 12. 2016.

Povprečna starost prevoznih sredstev

Povprečna starost	2015 [v letih]	2016 [v letih]
Vseh prevoznih sredstev	7,8	7,4
intervencijskih vozil	5,6	4,4
motornih koles	10,5	9,1
osebnih civilnih vozil	7,5	6,5
osebnih patroljnih vozil	6,4	6,7
terenskih vozil	11,0	10,5
dostavnih in tovornih vozil	11,4	9,0
kombiniranih vozil	8,6	8,3

Vir: MNZ Sekretariat UL, 31. 12. 2016.

Stanovanja po enotah

Enota	Število službenih stanovanj	Število nezasedenih službenih stanovanj	Število najemniških stanovanj
PU Celje	59	12	5
PU Koper	86	9	2
PU Kranj	57	3	2
PU Ljubljana	62	7	4
PU Maribor	65	15	11
PU Murska Sobota	28	4	1
PU Nova Gorica	35	4	1
PU Novo mesto	66	15	0
GPU	138	8	6
Skupaj	596	77	32

Vir: MNZ Sekretariat UL, 31. 12. 2016.

Zasedenost samskih sob po enotah

Enota	Število ležišč	Število zasedenih ležišč	Delež zasedenih ležišč [v %]
PU Celje	6	1	16,7
PU Koper	33	19	57,6
PU Kranj	26	5	19,2
PU Ljubljana	90	33	36,7
PU Maribor	18	2	11,1
PU Murska Sobota	1	0	...
PU Nova Gorica	88	3	3,4
PU Novo mesto	4	0	...
GPU	99	35	35,4
Skupaj	365	98	26,8

Vir: MNZ Sekretariat UL, 31. 12. 2016.

Oddaje, prodaje in nakupi stanovanj

	Število stanovanj	
	2015	2016
Oddaja stanovanj po neprofitni najemnici redne dodelitve [razpisi]	34	49
na podlagi izkazanega kadrovskega interesa	2	3
izredne dodelitve	9	19
Oddaja stanovanj po profitni najemnici	1	8
Prodaje stanovanj	10	6
Nakupi stanovanj	0	0

Vir: MNZ Sekretariat UL, 31. 12. 2016.

Nočitve v počitniških objektih

Počitniški objekt	Število nočitev		Porast/upad [v %]
	2015	2016	
PD Debeli rtič	6.880	0	...
Rateče	764	478	-37,4
Bled – Vila Jelovica	536	784	46,3
PD Bohinj	1.915	1.705	-11,0
Velika planina	367	471	28,3
Log pod Mangartom	886	945	6,7
Barbariga	149	262	75,8
Kranjska Gora, Čičare 13	474	501	5,7
Kranjska Gora, Čičare 12	463	517	11,7
Vinica (od 14.6.2014)	148	102	-31,1
Čatež	756	766	1,3
Skupaj	13.338	6.531	-51,0

Vir: MNZ Sekretariat UL, 18. 1. 2017.

ODNOSI Z JAVNOSTMI

Delo na področju odnosov z javnostmi

	2015	2016	Porast/upad [v %]
Število novinarskih konferenc, izjav za javnost in foto terminov	137	137	0,0
Število sporočil, obvestil in informacij za javnost	6.415	5.638	-12,1
Število pisnih in ustnih odgovorov na vprašanja novinarjev	11.024	12.196	10,6
Število pisnih in ustnih odgovorov na vprašanja državljanov	2.524	2.330	-7,7
Število odzivov na prispevke v medijih	27	17	-37,0
Število objav na twitter računu	179	101	-43,6
Število objav na youtube kanalu	10	5	-50,0
Število objav na facebook računu	146	204	39,7
Število objav na instagram računu*	–	22	...
Število objav na internetu [uredniško delo]	1.116	413	-62,9
Število objav na intranetu [lastne objave]	1.154	1.112	-3,6
Število objav na intranetu [uredniško delo]	767	830	8,2
Število sodelovanj pri publikacijah [uredniško delo]	3	4	...
Število edicij revije Varnost	4	4	...
Število [na]govorov	57	53	-7,0
Število pregledov tiska	249	120	-51,8
Število posnetih/izdelanih in predelanih videoposnetkov	12	5	-58,3
Število udeležb v preventivno–promocijskih dogodkih [sejmi, humanitarne zadeve ipd.]	102	118	15,7
Število zaprosil za pomoč/sodelovanje pri snemanjih ipd.	41	51	24,4
Število dogodkov s protokolarnimi aktivnostmi	204	240	17,6

Vir: GPU SGDP SOJ, podatki predstavnikov za odnose z javnostmi PU in GPU SGDP SOJ, pridobljeni 24. 2. 2017.

* Primerljivih podatkov za 2015 ni, saj je bil instagram račun ustvarjen oktobra 2016.

Delo na področju socialnih veščin

	2015	2016
Število mnenj OIEP in odgovorov na vprašanja zaposlenih, poslanih na integriteta@policija.si *	7	5
Število merjenj organizacijske klime [v vseh enotah ali v posameznih enotah na zaprosilo vodij]	2	0
Število upravljanj konfliktov	23	24
število upravljanj konfliktov in mediacij	10	14
število pomoči pri urejanju medsebojnih odnosov	13	10
Število informiranj in pomoči ob domnevni diskriminaciji	24	23
Število dejavnosti v večkulturnih skupnostih	75	52

Vir: GPU PA CRSV, 4. 1. 2017.

* E-naslov je bil vzpostavljen aprila 2015.

Muzejska dejavnost

	2015	2016
Število obiskov muzeja	1.200	600
Številno razstav v policijskih enotah ali drugih ustanovah	8	14
Ocena števila obiskovalcev razstav	7.000	11.000

Vir: GPU PA CRSV, 4. 1. 2017.

DEJAVNOST SPECIALIZIRANIH POLICIJSKIH ENOT

Dejavnost policijskega orkestra

Število posameznih dejavnosti policijskega orkestra	2015	2016
Število koncertov v Slovenski filharmoniji, Cankarjevem domu ali Unionski dvorani	2	3
Število koncertov v okviru Glasbene mladine Ljubljana	6	6
Število drugih koncertov po Sloveniji	18	21
Število koncertov v tujini	0	0
Število nastopov na proslavah in kulturnih prireditvah	133	133
Število nastopov na protokolarnih sprejemih	50	65
Število nastopov na komemoracijah in pogrebih	75	74
Število video snemanj	0	0
Število avdio snemanj	3	4

Vir: GPU SGDP Policijski orkester, 6. 3. 2017.

Dejavnost letalske policijske enote

Dejavnosti	Ure letenja [hhh:mm]	
	2015	2016
Varovanje javnih prireditev	11:35	18:35
Nadzor državne meje	503:05	479:15
Nadzor prometa	35:00	51:10
Iskanje storilcev kaznivih dejanj	52:50	24:20
Iskalna akcija	81:45	107:00
Medklinični prevoz	84:50	57:20
Prevoz inkubatorja	40:50	32:55
Helikopterska nujna medicinska pomoč	194:55	119:40
Gorska reševalna akcija	46:05	8:35
Lastna dejavnost*	0:0	2:20
Snemanje za potrebe policije**	45:55	31:55
Šolanje pilotov LPE	219:25	85:45
Usposabljanje***	159:15	50:55
Preleti****	108:45	193:35
Skupaj	1.584:15	1.264:40

Vir: GPU UPS LPE, Knjiga letenja, 17. 2. 2017.

* Kontrole daljnovodov in plinovodov ter prevozi strokovnih ekip, prenosi tovora na težko dostopna območja, različne elektronske meritve, snemanje iz zraka, druge naloge po naročilu in za plačilo.

**Podatki o urah snemanja za potrebe policije [snemanje nasadov konoplje in kršitev javnega reda, spremljanje vrednostnih pošilk].

*** Usposabljanje letalskega osebja LPE in policistov, desantiranje in vaje gorske reševalne službe.

**** Preleti, trenajni in tehnični leti.

Gorske reševalne akcije s helikopterji

Leto	Število akcij	Število helikopterskih letov	Število prepeljanih oseb			
			mrtvi	poškodovani	pogrešani	skupaj
2015	36	128	3	29	4	36
2016	9	27	0	12	0	12

Vir: GPU UPS LPE, 17. 2. 2017.

Helikopterska nujna medicinska pomoč

Leto	Število akcij	Število helikopterskih letov	Število prepeljanih oseb
2015	187	554	187
2016	122	359	117

Vir: GPU UPS LPE, 17. 2. 2017.

Operativne akcije specialne enote

	Število operativnih akcij	
	2015	2016
Operativne akcije na sklic	118	99
Načrtovane operativne akcije	425	486
Skupaj	543	585

Vir: GPU UPS SE, 1. 3. 2017.

Dejavnosti enot na sklic

Enota	2015						2016					
	število sklicev za naloge/ista PU			število sklicev za naloge/druge PU			število sklicev za naloge/ista PU			število sklicev za naloge/druge PU		
	PPE I	PPE II	PPE III	PPE I	PPE II	PPE III	PPE I	PPE II	PPE III	PPE I	PPE II	PPE III
PU Celje	11	3	16	3	5	4	9	5	11	6	3	2
PU Koper	3	6	0	1	4	0	2	10	0	1	6	0
PU Kranj	0	0	54	0	6	0	6	0	54	0	8	0
PU Ljubljana	4	17	24	0	5	1	4	22	40	2	5	0
PU Maribor	1	21	11	2	1	2	0	21	13	0	0	0
PU Murska Sobota	7	0	0	3	4	0	4	1	0	2	4	0
PU Nova Gorica	3	2	41	2	5	0	0	6	40	1	6	0
PU Novo mesto	5	4	0	4	3	0	15	4	0	5	1	0
Skupaj	34	53	146	15	33	7	40	69	158	17	33	2

Vir: GPU UUP SSP, zbirnik Aktivnosti PPE, 21. 2. 2017.

Policisti v mednarodnih civilnih misijah, uradniki za zvezo, sekundirani uradniki in policijski atašeji

		Država/Kraj	Število policistov	
			2015	2016
Policisti v MCM	European Union Rule of Law Mission in Kosovo [EULEX]	Kosovo	15	21
	European Union Coordinating Office for Palestinian Police Support [EUPOLL COPPS]	Palestina	3	2
	Skupaj		18	23
Uradniki za zvezo	Europol	Nizozemska/Den Haag	2	2
	Skupaj		2	2
Sekundirani uradniki	Interpol	Francija/Lyon	1	1
	Frontex	Poljska/Varšava	1	1
	Posebni predstavnik EU za BiH [EUSR BiH]*	BiH/Sarajevo	1	0
	Ženevski center za demokratični nadzor nad oboroženimi silami [DCAF]	Slovenija/Ljubljana	0	0
	Skupaj		2	2
Policijski atašeji	Veleposlaništvo RS v Rimu**	Italija	1	0
	Veleposlaništvo RS v Sarajevu	BiH	1	1
	Veleposlaništvo RS v Beogradu	Srbija	1	1
	Skupaj		3	2

Vir: GPU SGDP SMPO, evidenca napotenih sekundiranih delavcev v MCM in drugih organizacijah, 6. 3. 2017.

* Posebnemu predstavniku EU za BiH je svoj mandat zaključil 29. 6. 2015.

** Do 31. 10. 2014 je policijskega atašeja v Rimu sofinancirala Evropska komisija. Svoj mandat je zaključil 14. 4. 2015.



100.000 prebivalcev po PU

izreče

PTUJSKA SOBOTA
771

vedu prib
osebi

1.120

$R^2 = 0,5925$

inasilja v di

KRANI
81

PTUJSKA LJUBLJANA
136

PTUJSKO NOVO MESTO
142



Seznam uporabljenih kratic

AFIS	Automated Fingerprint Identification System [avtomatska prepoznavna prstnih odtisov]
AJPES	Agencija Republike Slovenije za javnopravne evidence in storitve
AMIF	Asylum, Migration and Integration Fund [Sklad za azil, migracije in vključevanje]
AVRR	Assisted Voluntary Return and Reintegration [projekt prostovoljnega vračanja in reintegracije]
Cepol	College européen de police [Evropska policijska akademija]
CT	Center za tujce
DCAF	Centre for the Democratic Control of Armed Forces [Inštitut za demokratični nadzor nad oboroženimi silam]
DDOKC	Dnevnik dogodkov Operativno komunikacijskega centra
DNK	Deoksiribonukleinska kislina
EMPACT	European Multidisciplinary Platform Against Criminal Threats [Evropska multidisciplinarna platforma za boj proti kriminalu]
ENP	European Network of Policewoman [Evropska mreža policist]
EU	Evropska unija
EULEX	European Union Rule of Law Mission in Kosovo [misija EU na Kosovu]
EuLISA	Evropska agencija za operativno upravljanje obsežnih informacijskih sistemov na področju svobode, varnosti in pravice
EUR	Uradna kratica za evro [potrjena s strani Mednarodne organizacije za standardizacijo]
EUPOL COPPS	European Union Coordinating Office for Palestinian Police Support
EUROSUR	European border surveillance system [evropski sistem nadzora meja]
EUSR BiH	The European Union Special Representative in Bosna and Hercegovina [posebni predstavnik EU v Bosni in Hercegovini]
FIO	Fonetični indeks oseb
Frontex	Agencija za vodenje operativnega sodelovanja na zunanjih mejah Evropske unije [European Agency for the Management of Operational Cooperation at the External Borders of the Member States of the European Union]
FURS	Finančna uprava Republike Slovenija
g	gram
GDP	Generalni direktor policije
GK	gospodarska kriminaliteta
GO-GO model	država je lastnik sistema – država je operater in upravljavec sistema
GPU	Generalna policijska uprava
GPU NFL	Generalna policijska uprava, Nacionalni forenzični laboratorij
GPU NOE	Notranje organizacijske enote Generalne policijske uprave
GPU PA	Generalna policijska uprava, Policijska akademija
GPU PA CIU	Generalna policijska uprava, Policijska akademija, Center za izpopolnjevanje in usposabljanje
GPU PA VPŠ	Generalna policijska uprava, Policijska akademija, Višja policijska šola
GPU PA CRSV	Generalna policijska uprava, Policijska akademija, Center za raziskovanje in socialne veščine
GPU SGDP	Generalna policijska uprava, Služba generalnega direktorja policije
GPU SGDP SMPO	Generalna policijska uprava, Služba generalnega direktorja policije, Sektor za mednarodne policijske operacije
GPU SGDP SNPI	Generalna policijska uprava, Služba generalnega direktorja policije, Sektor za notranje preiskave in integriteto
GPU SGDP SOJ	Generalna policijska uprava, Služba generalnega direktorja policije, Sektor za odnose z javnostmi

GPU SGDP SRSN	Generalna policijska uprava, Služba generalnega direktorja policije, Sektor za razvoj in systemske naloge
GPU UIT	Generalna policijska uprava, Urad za informatiko in telekomunikacije
GPU UKP	Generalna policijska uprava, Uprava kriminalistične policije
GPU UKP NPU	Generalna policijska uprava, Uprava kriminalistične policije, Nacionalni preiskovalni urad
GPU UPS CVZ	Generalna policijska uprava, Uprava za policijske specialnosti, Center za varovanje in zaščito
GPU UPS LPE	Generalna policijska uprava, Uprava za policijske specialnosti, Letalska policijska enota
GPU UPS OKC	Generalna policijska uprava, Uprava za policijske specialnosti, Operativno-komunikacijski center
GPU UPS SE	Generalna policijska uprava, Uprava za policijske specialnosti, Specialna enota
GPU UUP	Generalna policijska uprava, Uprava uniformirane policije
GPU UUP SENP	Generalna policijska uprava, Uprava uniformirane policije, Specializirana enota za nadzor prometa
GPU UUP SSP GSR	Generalna policijska uprava, Uprava uniformirane policije, Sektor splošne policije metoda za določanje sledi/delcev na oblačilih ali delih telesa po streljanju s strelnim orožjem
IC DNA	Izboljšanje kapacitet za DNK analize za izmenjavo Prüm podatkov - IC DNA - HOME/2011/ISEC/AG/PRUM/4000002099 [projekt EU]
ICSE DB	Interational Child Sexual Exploitation Images Database [Mednarodna baza podatkov o gradivih s spolnimi zlorabami otrok]
IKT	informacijsko-komunikacijska tehnologija
ILEA	International Law Enforcement Academy [mednarodna policijska akademija]
Infopol	spletna aplikacija za preprost pregled policijskih pooblastil, ki so ustrezno vezana na predpise, interne akte, obrazce, pravila stroke, primere iz prakse in sodno prakso
ISCIU	Informacijski sistem Centra za izpopolnjevanje in usposabljanje Policijske akademije
ISEC	Internal Security [Notranja varnost]
ISF	Internal Security Fund [Sklad za notranjo varnost]
ITSP	Informacijski telekomunikacijski sistem policije
JRM	Javni red in mir
KD	kaznivo dejanje
km	kilometer
KZ-1	Kazenski zakonik
MCM	Mednarodne civilne misije
MFERAC	računalniška aplikacija za vodenje financ, računovodstva in kadrovskih podatkov, katere skrbnik je ministrstvo za finance
ml	mililiter
MNZ	Ministrstvo za notranje zadeve
MNZ DPDVN	Ministrstvo za notranje zadeve, Direktorat za policijo in druge varnostne naloge
MNZ DUNZ	Ministrstvo za notranje zadeve, Direktorat za upravne notranje zadeve, migracije in naturalizacijo
MNZ Sekretariat UFZN	Ministrstvo za notranje zadeve, Sekretariat, Urad za finančne zadeve in nabavo
MNZ Sekretariat UL	Ministrstvo za notranje zadeve, Sekretariat, Urad za logistiko
MNZ Sekretariat UOK	Ministrstvo za notranje zadeve, Sekretariat, Urad za organizacijo in kadre
MOL	Mestna občina Ljubljana
NDM	nadzornik državne meje
NPS	Nove psihoaktivne substance
NPU	Nacionalni preiskovalni urad
od. t.	odstotna točka
OIEP	Odbor za integriteto in etiko v policiji

OVSE	Organizacija za varnost in sodelovanje v Evropi
PHG	aplikacija Prijava hotelskih gostov
PMP	Postaja mejne policije
PNR	Passenger name record [podatki o letalskih potnikih]
PPE	posebna policijska enota
PU	Policijska uprava
PU SKP	Policijska uprava, Sektor kriminalistične policije
R	Republika
RAN	Radicalisation and Awareness Network [Mreža za ozaveščanje o radikalizaciji]
ReDRPPol	Resolucija o dolgoročnem razvojnem programu policije [do leta 2025]
RESPONSE	Prevention of and fight against crime Programme of the European Union [projekt EU - odziv na izzive v forenzični analizi drog]
RS	Republika Slovenija
Scan metoda	Scientific Content Analysis [znanstvena analiza izjave]
SEDY	SEcurity DYes [projekt EU - varnostna barvila]
SF	Salzburški forum
SKP	Sektor kriminalistične policije
SPIS	Superfund Public Information System [celovit sistem za elektronsko upravljanje vseh dokumentov]
SPS	specializirane preiskovalne skupine
SR	Statistična regija
STAI	Statistika v FIO
SURS	Statistični urad Republike Slovenije
tbl	tablete
TETRA	Terrestrial Trunking Radio [digitalni telekomunikacijski sistem policije]
THEMIS	Pridobitev sredstev za usposabljanje kriminalistov na področju izboljšanja, odkrivanja in preiskovanja goljufij na škodo EU [projekt EU]
Tispol	European Traffic Police Network [Evropska zveza prometnih policij]
URL	Uniform Resource Locator [je naslov spletnih strani v svetovnem spletu]
VPŠ	Višja policijska šola
ZDA	Združene države Amerike
ZJRM-1	Zakon o varstvu javnega reda in miru
ZKP	Zakon o kazenskem postopku
ZNDM	Zakon o nadzoru državne meje
ZNPPol	Zakon o nalogah in pooblastilih policije
ZODPol	Zakon o organiziranosti in delu v policiji
ZOPA	Zakon o omejevanju porabe alkohola
ZOPNI	Zakon o odvzemu premoženja nezakonitega izvora
ZP-1	Zakon o prekrških
ZPrCP	Zakon o pravilih cestnega prometa
ZUJF	Zakon za uravnoteženje javnih financ
ZVP	aplikacija Zunanji viri
WBCT	Western Balkan Counter Terrorism Initiative [pobuda za boj proti terorizmu na Zahodnem Balkanu]
WBMM	Western Balkans Monitoring Mechanism [mehanizem spremljanja liberalizacije po odpravi vizumske obveznosti za države zahodnega Balkana]
WB-RAN	Western Balkans Risk Analysis Network [analize tveganja za območje Zahodnega Balkana]



povezava na letno poročilo policije
v PDF za 2012



povezava na letno poročilo policije
v PDF za 2013



povezava na letno poročilo policije
v PDF za 2014



povezava na letno poročilo policije
v PDF za 2015



povezava na letno poročilo policije
v SWF za 2012



povezava na letno poročilo policije
v SWF za 2013



povezava na letno poročilo policije
v SWF za 2014



povezava na letno poročilo policije
v SWF za 2015

