



**PRILOGA 1 (spremni dopis – 1. del):**

Številka: 479-4/2017/873
Ljubljana, 4. 6. 2018
GENERALNI SEKRETARIAT VLADE REPUBLIKE SLOVENIJE <a href="mailto:Gp.gs@gov.si">Gp.gs@gov.si</a>
<b>ZADEVA: Konsolidirana premoženjska bilanca države in občin na dan 31.12.2017 – predlog za obravnavo</b>
<b>1. Predlog sklepov vlade:</b>
Na podlagi 93. in 94. člena Zakona o javnih financah (Uradni list RS, št. 11/11 – uradno prečiščeno besedilo, 14/13 – popr., 101/13, 55/15 – ZFisP in 96/15 – ZIPRS1617, 13/18) je Vlada Republike Slovenije na ... seji dne ... pod točko ... sprejela naslednji
<b>SKLEP</b>
Vlada RS je sprejela Konsolidirano premoženjsko bilanco države in občin na dan 31.12.2017 in jo ob zaključnem računu državnega proračuna predloži državnemu zboru.
Mag. Lilijana Kozlovič GENERALNA SEKRETARKA
PRILOGA:
<ul style="list-style-type: none"><li>• predlog sklepa Vlade RS,</li><li>• konsolidirana premoženjska bilanca države in občin na dan 31.12.2017,</li><li>• metodologija priprave premoženjskih bilanc za leto 2017,</li><li>• obrazec konsolidirane premoženjske bilance države in občin na dan 31.12.2017.</li></ul>
SKLEP PREJMEJO:
– ministrstva – vladne službe – občine – ZZZS, Miklošičeva 24, 1507 Ljubljana – ZPIZ, Kolodvorska ulica 15, 1000 Ljubljana
<b>2. Predlog za obravnavo predloga zakona po nujnem ali skrajšanem postopku v državnem zboru z obrazložitvijo razlogov:</b>
/
<b>3.a Osebe, odgovorne za strokovno pripravo in usklajenost gradiva:</b>
<ul style="list-style-type: none"><li>• mag. Marjan Divjak, generalni direktor Direktorata za zakladništvo</li><li>• Kristina Pišl Toličič, vodja Sektorja za zaledne operacije in glavne knjige zakladnice</li></ul>

<ul style="list-style-type: none"> <li>• Gordana Gliha, podsekretarka</li> <li>• Peter Kocjančič, podsekretar</li> </ul>					
<b>3.b Zunanji strokovnjaki, ki so sodelovali pri pripravi dela ali celotnega gradiva:</b>					
/					
<b>4. Predstavniki vlade, ki bodo sodelovali pri delu državnega zbora:</b>					
/					
<b>5. Kratak povzetek gradiva</b>					
Konsolidirana premoženjska bilanca države in občin je akt vlade, v katerem je prikazano konsolidirano stanje premoženja države in občin na dan 31. decembra tekočega leta (93. člen ZJF). Konsolidirano premoženjsko bilanco se izdelava na podlagi podatkov iz bilanc stanja (29. člen ZR) in podatkov poslovnih knjig. Vlada vsaki dve leti ob zaključnem računu državnega proračuna predloži državnemu zboru tudi konsolidirano premoženjsko bilanco države in občin (94. člen ZJF). Zadnjič jo je predložila za stanje na dan 31.12.2015, zato jo predlaga letos za stanje na dan 31.12.2017.					
<b>6. Presoja posledic za:</b>					
a)	javnofinančna sredstva nad 40 000 EUR v tekočem in naslednjih treh letih			NE	
b)	usklajenost slovenskega pravnega reda s pravnim redom Evropske unije			NE	
c)	administrativne posledice			NE	
č)	gospodarstvo, zlasti mala in srednja podjetja ter konkurenčnost podjetij			NE	
d)	okolje, vključno s prostorskimi in varstvenimi vidike			NE	
e)	socialno področje			NE	
f)	dokumenta razvojnega načrtovanja: nacionalne dokumente razvojnega načrtovanja, razvojne politike na ravni programov po strukturi razvojne klasifikacije programskega proračuna razvojne dokumente Evropske unije in mednarodnih organizacij			NE	
<b>7.a Predstavitev ocene finančnih posledic nad 40 000 EUR</b>					
/					
<b>I. Ocena finančnih posledic, ki niso načrtovane v sprejetem proračunu</b>					
		Tekoče leto □ (t)	t+1	t+2	t+3
	Predvideno povečanje (+) ali zmanjšanje (-) prihodkov državnega proračuna				
	Predvideno povečanje (+) ali zmanjšanje (-) prihodkov občinskih proračunov				
	Predvideno povečanje (+) ali zmanjšanje (-) odhodkov državnega proračuna □				
	Predvideno povečanje (+) ali zmanjšanje (-) odhodkov občinskih proračunov				
	Predvideno povečanje (+) ali zmanjšanje (-) obveznosti za druga javnofinančna sredstva				
<b>II. Finančne posledice za državni proračun</b>					
<b>II.a. Pravice porabe za izvedbo predlaganih rešitev so zagotovljene:</b>					
Ime proračunskega uporabnika	Šifra in naziv ukrepa, projekta	Šifra in naziv proračunske postavke	Znesek za tekoče leto (t)	Znesek z t+1	

SKUPAJ:				
<b>II.b. Manjkajoče pravice porabe bodo zagotovljene s prerazporeditvijo:</b>				
Ime proračunskega uporabnika	Šifra in naziv ukrepa, projekta	Šifra in naziv proračunske postavke	Znesek za tekoče leto (t)	Znesek za t+1
SKUPAJ:				
<b>II.c. Načrtovana nadomestitev zmanjšanih prihodkov oz. povečanih odhodkov proračuna:</b>				
Novi prihodki		Znesek za tekoče leto (t)	Znesek za t+	
SKUPAJ:				

**OBRAZLOŽITEV:**

**I. Ocena finančnih posledic, ki niso načrtovane v sprejetem proračunu**

V zvezi s predlaganim vladnim gradivom se navedejo predvidene spremembe (povečanje, zmanjšanje):

- prihodkov državnega proračuna in občinskih proračunov,
- odhodkov državnega proračuna, ki niso načrtovani na ukrepih oziroma projektih sprejetih proračunov,
- obveznosti za druga javnofinančna sredstva (drugi viri), ki niso načrtovana na ukrepih oziroma projektih sprejetih proračunov.

**II. Finančne posledice za državni proračun**

Prikazane morajo biti finančne posledice za državni proračun, ki so na proračunskih postavkah načrtovane v dinamiki projektov oziroma ukrepov:

**II.a Pravice porabe za izvedbo predlaganih rešitev so zagotovljene:**

Navedejo se proračunski uporabnik, ki financira projekt oziroma ukrep; projekt oziroma ukrep, s katerim se bodo dosegli cilji vladnega gradiva, in proračunske postavke (kot proračunski vir financiranja), na katerih so v celoti ali delno zagotovljene pravice porabe (v tem primeru je nujna povezava s točko II.b). Pri uvrstitvi novega projekta oziroma ukrepa v načrt razvojnih programov se navedejo:

- proračunski uporabnik, ki bo financiral novi projekt oziroma ukrep,
- projekt oziroma ukrep, s katerim se bodo dosegli cilji vladnega gradiva, in
- proračunske postavke.

Za zagotovitev pravic porabe na proračunskih postavkah, s katerih se bo financiral novi projekt oziroma ukrep, je treba izpolniti tudi točko II.b, saj je za novi projekt oziroma ukrep mogoče zagotoviti pravice porabe le s prerazporeditvijo s proračunskih postavk, s katerih se financirajo že sprejeti oziroma veljavni projekti in ukrepi.

**II.b Manjkajoče pravice porabe bodo zagotovljene s prerazporeditvijo:**

Navedejo se proračunski uporabniki, sprejeti (veljavni) ukrepi oziroma projekti, ki jih proračunski uporabnik izvaja, in proračunske postavke tega proračunskega uporabnika, ki so v dinamiki teh projektov oziroma ukrepov ter s katerih se bodo s prerazporeditvijo zagotovile pravice porabe za dodatne aktivnosti pri obstoječih projektih oziroma ukrepih ali novih projektih oziroma ukrepih, navedenih v točki II.a.

**II.c Načrtovana nadomestitev zmanjšanih prihodkov in povečanih odhodkov proračuna:**

Če se povečani odhodki (pravice porabe) ne bodo zagotovili tako, kot je določeno v točkah II.a in II.b, je povečanje odhodkov in izdatkov proračuna mogoče na podlagi zakona, ki ureja izvrševanje državnega proračuna (npr. priliv namenskih sredstev EU). Ukrepanje ob zmanjšanju prihodkov in prejemkov proračuna je določeno z zakonom, ki ureja javne finance, in zakonom, ki ureja

izvrševanje državnega proračuna.	
<b>7.b Predstavitev ocene finančnih posledic pod 40.000 EUR:</b> /	
<b>8. Predstavitev sodelovanja z združenji občin:</b>	
Vsebina predloženega gradiva (predpisa) vpliva na: - pristojnosti občin, - delovanje občin, - financiranje občin.	DA/NE
Gradivo (predpis) je bilo poslano v mnenje: – Skupnosti občin Slovenije SOS: DA/NE – Združenju občin Slovenije ZOS: DA/NE – Združenju mestnih občin Slovenije ZMOS: DA/NE  Predlogi in pripombe združenj so bili upoštevani: – v celoti, – večinoma, – delno, – niso bili upoštevani.  Bistveni predlogi in pripombe, ki niso bili upoštevani.	
<b>9. Predstavitev sodelovanja javnosti:</b>	
Gradivo je bilo predhodno objavljeno na spletni strani predlagatelja:	DA/NE
(Če je odgovor NE, navedite, zakaj ni bilo objavljeno.) Predhodna objava ni potrebna.	
<b>10. Pri pripravi gradiva so bile upoštevane zahteve iz Resolucije o normativni dejavnosti:</b>	DA/NE
<b>11. Gradivo je uvrščeno v delovni program vlade:</b>	DA/NE
<b>mag. Mateja Vraničar Erman MINISTRICA</b>	

**PRILOGA:**

- predlog sklepa Vlade RS,
- konsolidirana premoženjska bilanca države in občin na dan 31.12.2017,
- metodologija priprave premoženjskih bilanc za leto 2017,
- obrazec konsolidirane premoženjske bilance države in občin na dan 31.12.2017.

Na podlagi 93. in 94. člena Zakona o javnih financah (Uradni list RS, št. 11/11 – uradno prečiščeno besedilo, 14/13 – popr., 101/13, 55/15 – ZFisP in 96/15 – ZIPRS1617, 13/18) je Vlada RS na ... seji dne ... pod točko ... sprejela naslednji sklep:

**SKLEP:**

Vlada RS je sprejela Konsolidirano premoženjsko bilanco države in občin na dan 31.12.2017 in jo ob zaključnem računu državnega proračuna predloži državnemu zboru.

mag. Lilijana Kozlovič  
GENERALNA SEKRETARKA

**SKLEP PREJMEJO:**

- ministrstva
- vladne službe
- občine
- ZZZS, Miklošičeva 24, 1507 Ljubljana
- ZPIZ, Kolodvorska ulica 15, 1000 Ljubljana

## **Obrazložitev predloga sklepa Vlade RS:**

Konsolidirana premoženjska bilanca države in občin je akt vlade, v katerem je prikazano konsolidirano stanje premoženja države in občin na dan 31. decembra tekočega leta (93. člen ZJF). Konsolidirano premoženjsko bilanco se izdelava na podlagi podatkov iz bilanc stanja (29. člen ZR) in podatkov poslovnih knjig. Vlada vsaki dve leti ob zaključnem računu državnega proračuna predloži državnemu zboru tudi konsolidirano premoženjsko bilanco države in občin (94. člen ZJF). Zadnjič jo je predložila za stanje na dan 31.12.2015, zato jo predlaga letos za stanje na dan 31.12.2017.

Namen prikazovanja konsolidirane premoženjske bilance države in občin je prikazati vrednost finančnega in stvarnega premoženja v lasti države ter občin kot tudi vrednost obveznosti, ki jih imajo država ter občine do drugih domačih in tujih subjektov. Finančno premoženje so denarna sredstva, denarne terjatve in terjatve za premoženje v upravljanju ter delnice in deleži na kapitalu pravnih oseb in druge naložbe v pravne osebe, ki niso proračunski uporabniki. Stvarno premoženje so premičnine in nepremičnine.

Bilančna vsota premoženja države in občin na dan **31.12.2017** znaša **46,97** mrd. € in se je glede na stanje, izkazano na dan **31.12.2016**, v letu 2017 povečala za **2,45 %** oziroma **1,12** mrd. €.

**Največji porast premoženja države in občin** zasledimo pri bilančni postavki:

**1) Dolgoročno dana posojila in depoziti (za 31,50%) – največ:**

- a. *Upravljavec sredstev sistema EZRD*
- b. *Sklad NEK*
- c. *Javni sklad RS za regionalni razvoj in razvoj podeželja*
- d. *Ministrstvo za gospodarski razvoj in tehnologijo*

**2) Denarna sredstva (za 18,43%) – največ:**

- a. *Upravljavec sredstev sistema EZRD*

**3) Dolgoročne finančne naložbe (za 4,27%) – največ:**

- a. *Ministrstvo za finance*
- b. *ZPIZ*
- c. *Ministrstvo za gospodarski razvoj in tehnologijo*

**4) Dolgoročne terjatve iz poslovanja (za 4,19%) – največ:**

- a. *RS – proračun*

**Največji porast obveznosti države in občin** zasledimo pri bilančni postavki:

**1) Dolgoročne obveznosti iz poslovanja (za 30,41%) – največ:**

- a. *RS – proračun*
- b. *Ministrstvo za infrastrukturo, Direkcija RS za infrastrukturo*

**2) Dolgoročno prejeta posojila (za 5,45%) – največ:**

- a. *RS – proračun*

**Največji padec premoženja države in občin** zasledimo pri bilančni postavki:

**1) Terjatve za sredstva dana v upravljanje (za 23,95%) – največ:**

- a. *Občina Šentjur*

**2) Kratkoročne terjatve (za 16,32%) – največ:**

- a. *Upravljavec sredstev sistema EZRD*

**3) Sedanja vrednost neopredmetenih sredstev in dolgoročnih aktivnih časovnih razmejitev (za 8,11%) – največ:**

- a. *Ministrstvo za notranje zadeve Policija*
- b. *Slovenski filmski center*
- c. *Ministrstvo za finance Finančna uprava RS*

**Največji padec obveznosti države in občin** zasledimo pri bilančni postavki:

**1) Kratkoročne obveznosti (za 21,43%) – največ:**

- a. *RS – proračun*
- b. *Univerzitetni klinični center Ljubljana*
- c. *Zavod RS za zaposlovanje*

**2) Rezervni sklad (za 8,26%) – največ:**

- a. *Ministrstvo za finance*
- b. *Javni sklad RS za podjetništvo*

**KONSOLIDIRANA PREMOŽENJSKA BILANCA DRŽAVE IN OBČIN  
NA DAN 31.12.2017**



# 1 Vsebina

1	Vsebina.....	1
1.	UVOD .....	1
2	KONSOLIDIRANA PREMOŽENJSKA BILANCA DRŽAVE IN OBČIN .....	1
2.1	Obseg konsolidacije.....	1
2.2	Rezultat konsolidacije .....	1
2.3	Časovna primerjava in analiza postavk KPBDO .....	1
3	PREMOŽENJSKA BILANCA DRŽAVE .....	1
3.1	Obseg konsolidacije.....	1
3.2	Rezultat konsolidacije .....	1
3.3	Analiza premoženja NPU državnega proračuna .....	1
3.4	Analiza premoženja PPU državnega proračuna .....	1
4	PREMOŽENJSKE BILANCE OBČIN .....	1
4.1	Obseg konsolidacije.....	1
4.2	Rezultat konsolidacije .....	1
4.3	Analiza premoženja NPU občinskih proračunov .....	1
4.4	Analiza premoženja PPU občinskih proračunov .....	1

## Seznam tabel:

Tabela 1: Razčlenitev poročanja po tipih proračunskih uporabnikov in po tipih obrazcev.....	1
Tabela 2: Stanje premoženja države in občin na dan 31.12.2017 in na dan 31.12.2016 skupaj s spremembo.....	1
Tabela 3: Porazdelitev premoženja države in občin med državo in občine na dan 31.12.2017 .....	1
Tabela 4: Struktura porazdelitve premoženja države in občin na dan 31.12.2017 po PU (za 3 največje) .....	1
Tabela 5: Struktura porazdelitve sprememb stanja premoženja države in občin po PU (za 5 največjih) na dan 31.12.2017 glede na dan 31.12.2016.....	1
Tabela 6: Stanje premoženja države na dan 31.12.2017 in na dan 31.12.2016 skupaj s spremembo...1	1
Tabela 7: Porazdelitev premoženja države med NPU in PPU državnega proračuna na dan 31.12.2017 .....	1
Tabela 8: Seštevki premoženja NPU državnega proračuna na dan 31.12.2017 in na dan 31.12.2016..1	1
Tabela 9: Število NPU državnega proračuna glede na vrednost bilančne vsote na dan 31.12.2017 .....	1
Tabela 10: Struktura porazdelitve premoženja NPU državnega proračuna po PU na dan 31.12.2017 ..1	1
Tabela 11: Seštevki premoženja PPU državnega proračuna na dan 31.12.2017 in na dan 31.12.20161	1
Tabela 12: Število PPU državnega proračuna glede na vrednost bilančne vsote na dan 31.12.2017....1	1
Tabela 13: Prikaz dolgoročnih in kratkoročnih finančnih naložb ter dolgoročnih in kratkoročnih finančnih obveznosti po izbranih skupinah SKD za PPU državnega proračuna na dan 31.12.2017 .....	1
Tabela 14: Struktura porazdelitve premoženja PPU državnega proračuna po PU na dan 31.12.2017 ..1	1
Tabela 15: Stanje premoženja občin na dan 31.12.2017 in na dan 31.12.2016 skupaj s spremembo...1	1
Tabela 16: Porazdelitev premoženja občin med NPU in PPU občinskih proračunov na dan 31.12.2017 .....	1
Tabela 17: Seštevki premoženja NPU občinskih proračunov na dan 31.12.2017 in na dan 31.12.20161	1
Tabela 18: Število NPU občinskih proračunov glede na vrednost bilančne vsote na dan 31.12.2017 ...1	1
Tabela 19: Struktura porazdelitve premoženja NPU občinskih proračunov po PU na dan 31.12.2017 ..1	1
Tabela 20: Seštevki premoženja PPU občinskih proračunov na dan 31.12.2017 in na dan 31.12.20161	1
Tabela 21: Število PPU občinskih proračunov glede na vrednost bilančne vsote na dan 31.12.2017....1	1
Tabela 22: Prikaz dolgoročnih in kratkoročnih finančnih naložb ter dolgoročnih in kratkoročnih finančnih obveznosti po izbranih skupinah SKD za PPU občinskih proračunov na dan 31.12.2017 .....	1
Tabela 23: Struktura porazdelitve premoženja PPU občinskih proračunov po PU na dan 31.12.2017 ..1	1

## Seznam slik:

Slika 1: Razčlenitev poročanja po tipih proračunskih uporabnikov države in občin za KPBD0 na dan 31.12.2017.....	1
Slika 2: Delež aktivnih postavk konsolidirane premoženjske bilance države in občin v bilančni vsoti na dan 31.12.2017.....	1
Slika 3: Delež pasivnih postavk konsolidirane premoženjske bilance države in občin v bilančni vsoti na dan 31.12.2017.....	1
Slika 4: Indeks 2017/2016 premoženja in obveznosti države in občin .....	1
Slika 5: Stanje posameznih postavk konsolidirane premoženjske bilance države in občin na zadnji dan leta v obdobju 2011-2017.....	1
Slika 6: Delež sedanje vrednosti nepremičnin, dolgoročnega dolga in dolgoročnih finančnih naložb v bruto domačem proizvodu v obdobju 2011-2017 (podatki o bruto domačem proizvodu za izračun so pridobljeni na Statističnem uradu RS, <a href="http://www.surs.si">www.surs.si</a> ) .....	1
Slika 7: Sedanja vrednost nepremičnin, dolgoročni dolg in dolgoročne finančne naložbe na prebivalca na zadnji dan leta v obdobju 2011-2017 (podatki o številu prebivalcev za izračun so pridobljeni na Statističnem uradu RS, <a href="http://www.surs.si">www.surs.si</a> ).....	1
Slika 8: Delež aktivnih postavk premoženjske bilance države v bilančni vsoti na dan 31.12.2017.....	1
Slika 9: Delež pasivnih postavk premoženjske bilance države v bilančni vsoti na dan 31.12.2017.....	1
Slika 10: Prikaz presežkov prihodkov nad odhodki oziroma presežkov odhodkov nad prihodki po izbranih skupinah SKD za PPU državnega proračuna na dan 31.12.2017 v (€).....	1
Slika 11: Delež aktivnih postavk vseh premoženjskih bilanc občin v bilančni vsoti na dan 31.12.2017..	1
Slika 12: Delež pasivnih postavk vseh premoženjskih bilanc občin v bilančni vsoti na dan 31.12.2017.	1
Slika 13: Prikaz presežkov prihodkov nad odhodki oziroma presežkov odhodkov nad prihodki po izbranih skupinah SKD za PPU občinskih proračunov na dan 31.12.2017 v (€).....	1

## Kratice

AJPES	Agencija za javnopravne storitve in evidence
DSO	Domovi za starejše občane
EZR	Enotni zakladniški račun
EZRD	Enotni zakladniški račun države
EZRO	Enotni zakladniški račun občin
NPU	Neposredni uporabnik proračuna
OŠ	Osnovne šole
PB	Premoženjska bilanca
PPU	Posredni uporabnik proračuna
PU	Proračunski uporabnik
RS	Republika Slovenija
RS - proračun	Republika Slovenija - proračun (proračunski uporabnik 10995)
SKD	Standardna klasifikacija dejavnosti
Sklad NEK	Sklad za financiranje razgradnje Nuklearne elektrarne Krško in za odlaganje radioaktivnih odpadkov iz Nuklearne elektrarne Krško
SŠ poklicno	Poklicno srednješolsko izobraževanje
SŠ splošno	Splošno srednješolsko izobraževanje
UJP	Uprava RS za javna plačila
UNI	Univerze in fakultete
ZP	Zakladniški podračun
ZPIZ	Zavod za pokojninsko in invalidsko zavarovanje
ZZZS	Zavod za zdravstveno zavarovanje Slovenije

## 1. UVOD

Konsolidirana premoženjska bilanca države in občin je akt vlade, v katerem je prikazano konsolidirano stanje premoženja države in občin na dan 31. decembra tekočega leta (93. člen Zakona o javnih financah). Konsolidirano premoženjsko bilanco se izdela na podlagi podatkov iz bilanc stanja (29. člen Zakona o računovodstvu) in podatkov poslovnih knjig. Vlada vsaki dve leti ob zaključnem računu državnega proračuna predloži državnemu zboru tudi konsolidirano premoženjsko bilanco države in občin (94. člen Zakona o javnih financah). Zadnjič jo je predložila za stanje na dan 31.12.2015, zato jo predlaga letos za stanje na dan 31.12.2017.

Namen prikazovanja konsolidirane premoženjske bilance države in občin je prikazati vrednost finančnega in stvarnega premoženja v lasti države ter občin kot tudi vrednost obveznosti, ki jih imajo država ter občine do drugih domačih in tujih subjektov. Državno in občinsko premoženje opredeljuje 67. člen Zakona o javnih financah, in sicer: finančno premoženje so denarna sredstva, denarne terjatve in terjatve za premoženje v upravljanju ter delnice in deleži na kapitalu pravnih oseb in druge naložbe v pravne osebe, ki niso proračunski uporabniki; stvarno premoženje pa so premičnine in nepremičnine. Javni zavodi in javne agencije imajo premoženje zgolj v upravljanju, medtem ko zakon o visokem šolstvu opredeljuje, da imajo Univerze in njene članice premoženje v lasti. Skladno z zakonom o javnih skladih enako velja tudi za javne sklade.

Zavezanci za oddajo premoženjskih bilanc so vsi neposredni in posredni proračunski uporabniki državnega in občinskih proračunov, ki so vpisani v register proračunskih uporabnikov, ki ga vodi Uprava RS za javna plačila.

Pravne podlage za pripravo konsolidirane premoženjske bilance države in občin na dan 31.12.2017 so bile:

- 1) Ustava RS (146. člen Ustave RS, Uradni list RS, št. 33/91, 42/97, 66/00, 24/03, 69/04, 68/06, 47/13, 75/16),
- 2) Zakon o javnih financah (93. člen Zakona o javnih financah, Uradni list RS, št. 11/11 – uradno prečiščeno besedilo, 14/13 – popr., 101/13, 55/15 – ZFisP in 96/15 – ZIPRS1617, 13/18), v nadaljevanju ZJF,
- 3) Zakon o računovodstvu (Uradni list RS, št. 23/99 in 30/02-ZJF-C, 114/16-ZUE), v nadaljevanju ZR,
- 4) Zakon o opravljanju plačilnih storitev za proračunske uporabnike (Uradni list RS, št. 77/16), v nadaljevanju ZOPSPU-1,
- 5) Zakon o izvrševanju proračunov RS za leti 2017 in 2018 (70. člen Zakona o izvrševanju proračunov RS za leti 2017 in 2018, Uradni list RS, št. 80/16, 33/17, 59/17, 71/17-ZIPRS1819),
- 6) Pravilnik o pripravi konsolidirane premoženjske bilance države in občin (Uradni list RS, št. 106/13, 94/14), v nadaljevanju PoKPB,
- 7) Pravilnik o enotnem kontnem načrtu za proračun, proračunske uporabnike in druge osebe javnega prava (Uradni list RS, št. 112/09, 58/10, 104/10, 104/11, 97/12, 108/13, 94/14, 100/15, 84/16, 75/17),
- 8) Pravilnik o vodenju računovodskih evidenc upravljanja denarnih sredstev sistema EZR (Uradni list RS, št. 120/07, 104/09), v nadaljevanju Pravilnik EZR
- 9) Pravilnik o sestavljanju letnih poročil za proračun, proračunske uporabnike in druge osebe javnega prava (Uradni list RS, št. 115/02, 21/03, 134/03, 126/04, 120/07, 124/08, 58/10, 60/10-popr., 104/10, 104/11, 86/16),
- 10) Pravilnik o določitvi neposrednih in posrednih uporabnikov državnega in občinskih proračunov (Uradni list RS, št. 46/03),
- 11) Pravilnik o načinu vodenja registra neposrednih in posrednih uporabnikov državnega in občinskih proračunov ter postopkih odpiranja in zapiranja računov (Uradni list RS št. 25/17).

**Metodologija** za izdelavo konsolidirane premoženjske bilance je predpisana v PoKPB. PoKPB določa postopke za pripravo premoženjskih bilanc PPU, NPU, ZPIZ, ZZZS, premoženjskih bilanc občin, premoženjske bilance države ter konsolidirane premoženjske bilance države in občin.

Ministrstvo za finance je v letu 2007 z Računskim sodiščem dogovorilo računovodska pravila vodenja poslovnih knjig upravljavca sredstev sistema EZRD in EZRO. Ta pravila so bila objavljena v Pravilniku EZR in v PoKPB.

ZJF v prvem odstavku 68. člena oziroma šesta alineja 2. člena ZOPSPU-1 določa, da se upravljavec sredstev sistema EZRD in EZRO registrira pri UJP s svojo matično številko kot del ministrstva, pristojnega za finance, oziroma kot del občinske uprave.

Pravilnik EZR določa:

- 1) da morajo upravljavci sredstev sistema EZRD in EZRO voditi ločene poslovne knjige in izdelati računovodsko poročilo, ki ga predložijo na AJPEŠ ter ga vključijo v priložni zaključnega računa proračuna, in izdelati ločeno PB;
- 2) da denarna sredstva subjektov, vključenih v sistem EZR, evidentira upravljavec sredstev sistema EZR v svojih poslovnih knjigah in poročilih, namenjenih konsolidaciji, kot denarna sredstva na računih – na ločenih podkontih glede na podkonto denarnih sredstev ZP – in kot obveznost do subjektov, vključenih v sistem EZR, ki se obrestuje; subjekti, vključeni v sistem EZR, pa evidentirajo ta denarna sredstva v svojih poslovnih knjigah kot denarna sredstva na računih, medtem ko jih v poročilih, namenjenih konsolidaciji, izkazujejo kot terjatev do upravljavca sredstev sistema EZR.

## 2 KONSOLIDIRANA PREMOŽENJSKA BILANCA DRŽAVE IN OBČIN

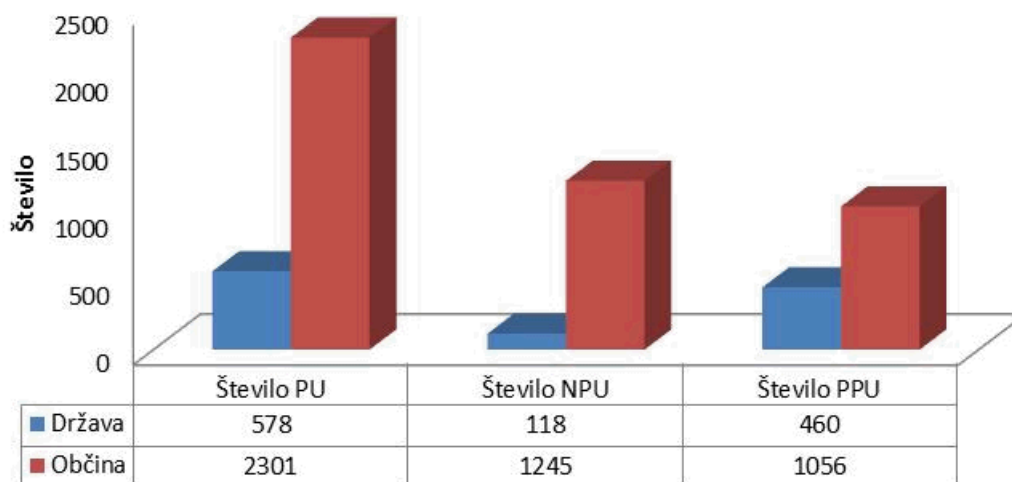
### 2.1 Obseg konsolidacije

V konsolidacijo premoženjske bilance države in občin je bilo vključenih 2879 PU državnega in občinskih proračunov. Pregled števila PU ločeno za državo in občine prikazuje Tabela 1:

Tabela 1: Razčlenitev poročanja po tipih proračunskih uporabnikov in po tipih obrazcev

	Država	Občine	Skupaj
Število PU <sup>1</sup>	<b>578</b>	<b>2301</b>	<b>2879</b>
Število NPU <sup>2</sup>	118	1245	1363
Število PPU	460	1056	1516

Slika 1: Razčlenitev poročanja po tipih proračunskih uporabnikov države in občin za KPBD0 na dan 31.12.2017



<sup>1</sup> Zaveznici za oddajo PB so vsi NPU in PPU proračuna države in občin, ki so vpisani v register proračunskih uporabnikov, ki ga vodi Uprava RS za javna plačila.

<sup>2</sup> Upravljalci sredstev sistema EZR oddajajo premoženjsko bilanco kot NPU.

## 2.2 Rezultat konsolidacije

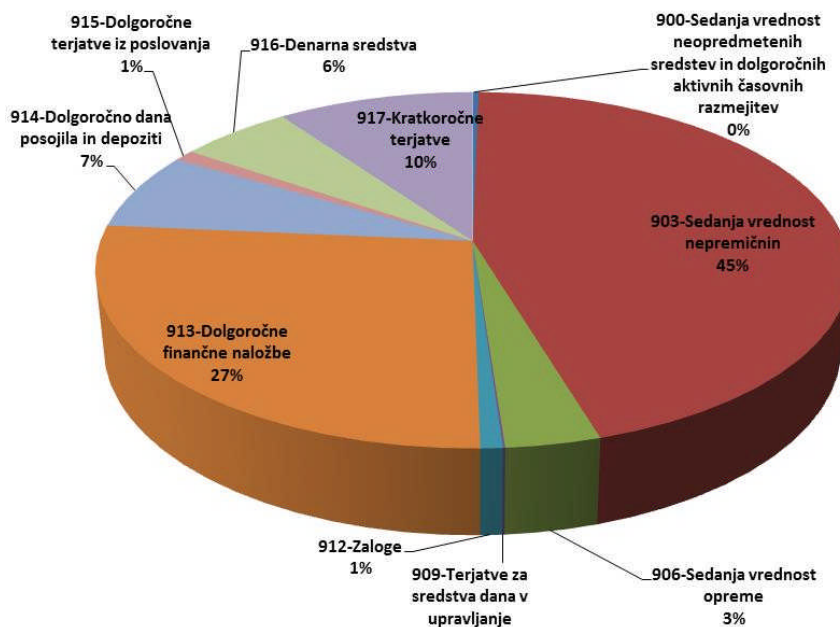
**Bilančna vsota konsolidirane premoženjske bilance države in občin oziroma premoženja države in občin na dan 31.12.2017 znaša 46,97 mrd. € in se je glede na stanje, izkazano na dan 31.12.2016, v letu 2017 povečala za 2,45 % oziroma 1,12 mrd. €.**

**Tabela 2: Stanje premoženja države in občin na dan 31.12.2017 in na dan 31.12.2016 skupaj s spremembo**

	Stanje 31.12.2017	Stanje 31.12.2016	Indeks	Sprememba 2017-2016
Oznaka in naziv AOP	(€)	(€)	%	(€)
1	2	3	4=2/3*100	5=2-3
900-Sedanja vrednost neopredmetenih sredstev in dolgoročnih aktivnih časovnih razmejitev	144.386.771	157.138.492	91,89	-12.751.721
901-Nabavna vrednost neopredmetenih sredstev in dolgoročnih aktivnih časovnih razmejitev	710.131.497	682.011.976	104,12	28.119.521
902-Popravki vrednosti neopredmetenih sredstev	565.744.726	524.873.484	107,79	40.871.242
903-Sedanja vrednost nepremičnin	21.148.705.101	20.779.039.847	101,78	369.665.254
904-Nabavna vrednost nepremičnin	30.948.851.071	30.031.519.691	103,05	917.331.380
905-Popravek vrednosti nepremičnin	9.800.145.970	9.252.479.844	105,92	547.666.126
906-Sedanja vrednost opreme in drugih opredmetenih osnovnih sredstev	1.644.173.416	1.678.869.819	97,93	-34.696.403
907-Nabavna vrednost opreme in drugih opredmetenih osnovnih sredstev	6.590.146.878	6.380.762.382	103,28	209.384.496
908-Popravek vrednosti opreme in drugih opredmetenih osnovnih sredstev	4.945.973.462	4.701.892.563	105,19	244.080.899
909-Terjatve za sredstva dana v upravljanje	31.600.754	41.551.217	76,05	-9.950.463
910-Terjatve za sredstva dana v upravljanje drugim v lasti države	4.409.853	2.007.174	219,70	2.402.679
911-Terjatve za sredstva dana v upravljanje drugim v lasti občine	27.190.901	39.544.043	68,76	-12.353.142
912-Zaloge	382.953.302	407.715.971	93,93	-24.762.669
913-Dolgoročne finančne naložbe	12.542.191.943	12.028.111.112	104,27	514.080.831
914-Dolgoročno dana posojila in depoziti	3.317.735.623	2.522.945.021	131,50	794.790.602
915-Dolgoročne terjatve iz poslovanja	474.912.347	455.805.721	104,19	19.106.626
916-Denarna sredstva	2.643.686.697	2.232.235.016	118,43	411.451.681
917-Kratkoročne terjatve	4.636.800.889	5.541.423.430	83,68	-904.622.541
<b>918-Skupaj aktiva</b>	<b>46.967.146.843</b>	<b>45.844.835.646</b>	<b>102,45</b>	<b>1.122.311.197</b>
919-Splošni sklad	14.438.628.826	14.099.476.699	102,41	339.152.127
920-Rezervni sklad	97.421.795	106.190.823	91,74	-8.769.028
921-Dolgoročno prejeta posojila	29.032.428.243	27.530.878.928	105,45	1.501.549.315
922-Dolgoročne obveznosti iz poslovanja	429.180.955	329.096.293	130,41	100.084.662
923-Kratkoročne obveznosti	2.969.487.024	3.779.192.903	78,57	-809.705.879
<b>924-Skupaj pasiva</b>	<b>46.967.146.843</b>	<b>45.844.835.646</b>	<b>102,45</b>	<b>1.122.311.197</b>

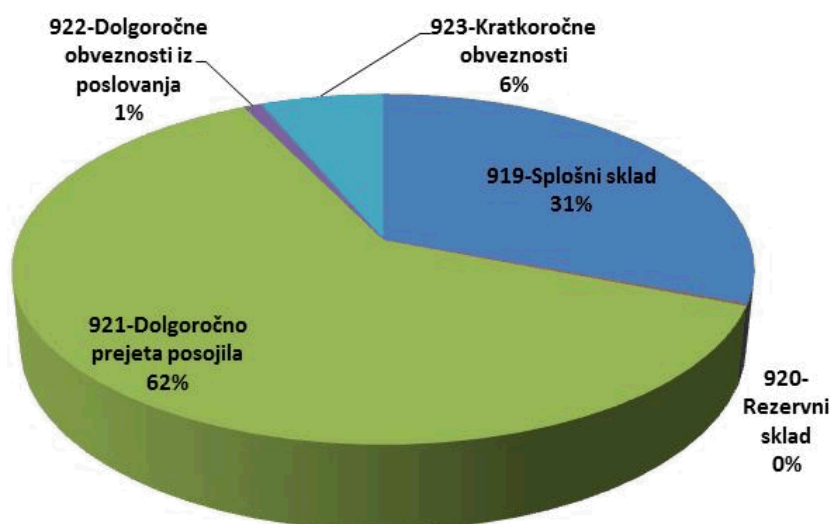
Med aktivnimi postavkami konsolidirane premoženjske bilance države in občin imajo največji delež v premoženju nepremičnine (45%) in dolgoročne finančne naložbe (27%). Podroben prikaz posameznih deležev prikazuje Slika 2.

**Slika 2: Delež aktivnih postavk konsolidirane premoženjske bilance države in občin v bilančni vsoti na dan 31.12.2017**



Med pasivnimi postavkami konsolidirane premoženjske bilance države in občin imajo največji delež med obveznostmi dolgoročno prejeta posojila (62%). Podroben prikaz posameznih deležev prikazuje Slika 3.

**Slika 3: Delež pasivnih postavk konsolidirane premoženjske bilance države in občin v bilančni vsoti na dan 31.12.2017**



Iz porazdelitve premoženja države in občin med državo in občine je razvidno, da delež države znaša 69,47%, delež občin pa 30,53%. Največji delež skupnega premoženja države in občin država dosega pri dolgoročno danih posojilih in depozitih (99,62%, glej Tabela 3, AOP 914) ter pri dolgoročnih finančnih naložbah (95,40%). Država ima prevladujoč delež pri večini postavk premoženja države in občin. Pri postavki sedanje vrednosti nepremičnin pa delež občin (57,14%) presega delež države (42,86%). Država ima prevladujoč delež pri večini pasivnih postavk. Pri postavki dolgoročno prejetih posojil znaša delež 97,96%. Bolj podrobna porazdelitev premoženja med državo in občine prikazuje Tabela 3.

**Tabela 3: Porazdelitev premoženja države in občin med državo in občine na dan 31.12.2017**

Oznaka in naziv AOP/država/občina	Stanje 31.12.2017	
	(€)	%
1	2	3
<b>900-Sedanja vrednost neopredmetenih sredstev in dolgoročnih aktivnih časovnih razmejitev</b>	<b>144.386.771</b>	
država	115.979.022	80,33
občine	28.407.749	19,67
<b>901-Nabavna vrednost neopredmetenih sredstev in dolgoročnih aktivnih časovnih razmejitev</b>	<b>710.131.497</b>	
država	613.391.106	86,38
občine	96.740.391	13,62
<b>902-Popravki vrednosti neopredmetenih sredstev</b>	<b>565.744.726</b>	
država	497.412.084	87,92
občine	68.332.642	12,08
<b>903-Sedanja vrednost nepremičnin</b>	<b>21.148.705.101</b>	
država	9.064.576.149	42,86
občine	12.084.128.952	57,14
<b>904-Nabavna vrednost nepremičnin</b>	<b>30.948.851.071</b>	
država	14.508.493.256	46,88
občine	16.440.357.815	53,12
<b>905-Popravek vrednosti nepremičnin</b>	<b>9.800.145.970</b>	
država	5.443.917.107	55,55
občine	4.356.228.863	44,45
<b>906-Sedanja vrednost opreme in drugih opredmetenih osnovnih sredstev</b>	<b>1.644.173.416</b>	
država	1.080.412.057	65,71%
občine	563.761.359	34,29%
<b>907-Nabavna vrednost opreme in drugih opredmetenih osnovnih sredstev</b>	<b>6.590.146.878</b>	
država	4.580.926.343	69,51
občine	2.009.220.535	30,49
<b>908-Popravek vrednosti opreme in drugih opredmetenih osnovnih sredstev</b>	<b>4.945.973.462</b>	
država	3.500.514.286	70,78
občine	1.445.459.176	29,22
<b>909-Terjatve za sredstva dana v upravljanje</b>	<b>31.600.754</b>	
država	646.661	2,05
občine	30.954.093	97,95
<b>910-Terjatve za sredstva dana v upravljanje drugim v lasti države</b>	<b>4.409.853</b>	



Oznaka in naziv AOP/država/občina	Stanje 31.12.2017	
	(€)	%
	2	3
1		
država	646.661	14,66
občine	3.763.192	85,34
<b>911-Terjatve za sredstva dana v upravljanje drugim v lasti občine</b>	<b>27.190.901</b>	
država	0	0,00
občine	27.190.901	100,00
<b>912-Zaloge</b>	<b>382.953.302</b>	
država	328.703.038	85,83
občine	54.250.264	14,17
<b>913-Dolgoročne finančne naložbe</b>	<b>12.542.191.943</b>	
država	11.965.140.380	95,40
občine	577.051.563	4,60
<b>914-Dolgoročno dana posojila in depoziti</b>	<b>3.317.735.623</b>	
država	3.305.214.570	99,62
občine	12.521.053	0,38
<b>915-Dolgoročne terjatve iz poslovanja</b>	<b>474.912.347</b>	
država	381.057.363	80,24
občine	93.854.984	19,76
<b>916-Denarna sredstva</b>	<b>2.643.686.697</b>	
država	2.332.555.438	88,23
občine	311.131.259	11,77
<b>917-Kratkoročne terjatve</b>	<b>4.636.800.889</b>	
država	4.053.520.851	87,42
občine	583.280.038	12,58
<b>918-Skupaj aktiva</b>	<b>46.967.146.843</b>	
<i>država</i>	32.627.805.529	69,47
<i>občine</i>	14.339.341.314	30,53
<b>919-Splošni sklad</b>	<b>14.438.628.826</b>	
država	1.224.604.248	8,48
občine	13.214.024.578	91,52
<b>920-Rezervni sklad</b>	<b>97.421.795</b>	
država	81.315.754	83,47
občine	16.106.041	16,53
<b>921-Dolgoročno prejeta posojila</b>	<b>29.032.428.243</b>	
država	28.439.321.633	97,96
občine	593.106.610	2,04
<b>922-Dolgoročne obveznosti iz poslovanja</b>	<b>429.180.955</b>	
država	312.580.555	72,83
občine	116.600.400	27,17
<b>923-Kratkoročne obveznosti</b>	<b>2.969.487.024</b>	
država	2.569.983.339	86,55
občine	399.503.685	13,45

Oznaka in naziv AOP/država/občina	Stanje 31.12.2017	
	(€)	%
	2	3
1		
<b>924-Skupaj pasiva</b>	<b>46.967.146.843</b>	
<i>država</i>	32.627.805.529	69,47
<i>občine</i>	14.339.341.314	30,53

V konsolidirani premoženjski bilanci države in občin se največje vrednosti premoženja in obveznosti (Tabela 4) nanašajo na NPU državnega proračuna, in sicer izkazuje **največji delež**:

- 1) neopredmetenih sredstev in dolgoročnih aktivnih časovnih razmejitev - *Ministrstvo za javno upravo (15,35%)*;
- 2) nepremičnin - *Ministrstvo za infrastrukturo, Direkcija RS za infrastrukturo (14,59%)*;
- 3) opreme - *Generalštab Slovenske vojske (20,34%)*;
- 4) zalog - *Generalštab Slovenske vojske (47,71%)*;
- 5) dolgoročnih finančnih naložb - *Ministrstvo za finance (83,87%)*;
- 6) dolgoročno danih posojil in depozitov - *Upravljevec sredstev sistema EZRD (70,60%)*;
- 7) dolgoročnih terjatev iz poslovanja - *RS – proračun (45,31%)*;
- 8) denarnih sredstev - *Upravljevec sredstev sistema EZRD (86,20%)*;
- 9) kratkoročnih terjatev - *RS – proračun (52,00%)*;
- 10) dolgoročno prejetih posojil - *RS – proračun (97,56%)*;
- 11) dolgoročnih obveznosti iz poslovanja - *Ministrstvo za infrastrukturo, Direkcija RS za infrastrukturo (32,83%)*;
- 12) kratkoročnih obveznosti - *RS – proračun (56,53%)*.

**Tabela 4: Struktura porazdelitve premoženja države in občin na dan 31.12.2017 po PU (za 3 največje)**

Oznaka in naziv AOP/PU z največjo vrednosjo	Stanje na dan 31.12.2017	
	(€)	%
	2	3
1		
<b>900-Sedanja vrednost neopredmetenih sredstev in dolgoročnih aktivnih časovnih razmejitev</b>	<b>144.386.771</b>	
MINISTRSTVO ZA JAVNO UPRAVO	22.159.743	15,35
MINISTRSTVO ZA FINANCE FINANČNA UPRAVA RS	12.921.948	8,95
MINISTRSTVO ZA PRAVOSODJE	6.145.474	4,26
<b>901-Nabavna vrednost neopredmetenih sredstev in dolgoročnih aktivnih časovnih razmejitev</b>	<b>710.131.497</b>	
MINISTRSTVO ZA JAVNO UPRAVO	111.511.881	15,70
MINISTRSTVO ZA FINANCE FINANČNA UPRAVA RS	97.999.294	13,80
SLOVENSKI FILMSKI CENTER, JAVNA AGENCIJA RS	36.590.035	5,15
<b>902-Popravki vrednosti neopredmetenih sredstev</b>	<b>565.744.726</b>	
MINISTRSTVO ZA JAVNO UPRAVO	89.352.138	15,79
MINISTRSTVO ZA FINANCE FINANČNA UPRAVA RS	85.077.346	15,04
SLOVENSKI FILMSKI CENTER, JAVNA AGENCIJA RS	33.071.681	5,85
<b>903-Sedanja vrednost nepremičnin</b>	<b>21.148.705.101</b>	
MINISTRSTVO ZA INFRASTRUKTURO, DIREKCIJA RS ZA INFRASTRUKTURO	3.085.220.582	14,59
MESTNA OBČINA KOPER	1.054.536.840	4,99
MESTNA OBČINA LJUBLJANA	965.671.399	4,57
<b>904-Nabavna vrednost nepremičnin</b>	<b>30.948.851.071</b>	

Oznaka in naziv AOP/PU z največjo vrednosjo	Stanje na dan 31.12.2017	
	(€)	%
	2	3
1		
MINISTRSTVO ZA INFRASTRUKTURO, DIREKCIJA RS ZA INFRASTRUKTURO	5.754.557.520	18,59
MESTNA OBČINA LJUBLJANA	1.198.118.509	3,87
MESTNA OBČINA KOPER	1.148.537.190	3,71
<b>905-Popravek vrednosti nepremičnin</b>	<b>9.800.145.970</b>	
MINISTRSTVO ZA INFRASTRUKTURO, DIREKCIJA RS ZA INFRASTRUKTURO	2.669.336.938	27,24
MINISTRSTVO ZA OKOLJE IN PROSTOR DIREKCIJA RS ZA VODE	759.188.044	7,75
MESTNA OBČINA MARIBOR	247.748.841	2,53
<b>906-Sedanja vrednost opreme in drugih opredmetenih osnovnih sredstev</b>	<b>1.644.173.416</b>	
MINISTRSTVO ZA OBRAMBO RS, GENERALŠTAB SLOVENSKE VOJSKE	334.476.694	20,34
MINISTRSTVO ZA INFRASTRUKTURO, DIREKCIJA RS ZA INFRASTRUKTURO	142.486.175	8,67
MINISTRSTVO ZA NOTRANJE ZADEVE POLICIJA	56.293.640	3,42
<b>907-Nabavna vrednost opreme in drugih opredmetenih osnovnih sredstev</b>	<b>6.590.146.878</b>	
MINISTRSTVO ZA OBRAMBO RS, GENERALŠTAB SLOVENSKE VOJSKE	881.508.852	13,38
MINISTRSTVO ZA INFRASTRUKTURO, DIREKCIJA RS ZA INFRASTRUKTURO	573.050.399	8,70
MINISTRSTVO ZA NOTRANJE ZADEVE POLICIJA	274.531.826	4,17
<b>908-Popravek vrednosti opreme in drugih opredmetenih osnovnih sredstev</b>	<b>4.945.973.462</b>	
MINISTRSTVO ZA OBRAMBO RS, GENERALŠTAB SLOVENSKE VOJSKE	547.032.158	11,06
MINISTRSTVO ZA INFRASTRUKTURO, DIREKCIJA RS ZA INFRASTRUKTURO	430.564.224	8,71
MINISTRSTVO ZA NOTRANJE ZADEVE POLICIJA	218.238.186	4,41
<b>909-Terjatve za sredstva dana v upravljanje</b>	<b>31.600.754</b>	
MESTNA OBČINA MARIBOR	14.072.689	44,53
OBČINA BELTINCI	2.845.993	9,01
MESTNA OBČINA CELJE	2.172.983	6,88
<b>910-Terjatve za sredstva dana v upravljanje drugim v lasti države</b>	<b>4.409.853</b>	
MESTNA OBČINA CELJE	2.172.983	49,28
OBČINA DOMŽALE	784.101	17,78
MINISTRSTVO ZA IZOBRAŽEVANJE, ZNANOST IN ŠPORT	486.661	11,04
<b>911-Terjatve za sredstva dana v upravljanje drugim v lasti občine</b>	<b>27.190.901</b>	
MESTNA OBČINA MARIBOR	14.072.689	51,76
OBČINA BELTINCI	2.845.993	10,47
OBČINA TRŽIČ	1.987.809	7,31
<b>912-Zaloge</b>	<b>382.953.302</b>	
MINISTRSTVO ZA OBRAMBO RS, GENERALŠTAB SLOVENSKE VOJSKE	182.715.012	47,71
REPUBLIKA SLOVENIJA - PRORAČUN	48.855.068	12,76
STANOVANJSKI SKLAD RS, javni sklad	24.220.255	6,32
<b>913-Dolgoročne finančne naložbe</b>	<b>12.542.191.943</b>	
MINISTRSTVO ZA FINANCE	10.518.793.013	83,87
MINISTRSTVO ZA INFRASTRUKTURO	523.601.978	4,17
ZPIZ	329.400.704	2,63
<b>914-Dolgoročno dana posojila in depoziti</b>	<b>3.317.735.623</b>	
UPRAVLJAVEC SREDSTEV SISTEMA EZRD	2.342.309.636	70,60

	Stanje na dan 31.12.2017	
Oznaka in naziv AOP/PU z največjo vrednosjo	(€)	%
1	2	3
REPUBLIKA SLOVENIJA - PRORAČUN	264.078.274	7,96
MINISTRSTVO ZA GOSPODARSKI RAZVOJ IN TEHNOLOGIJO	198.600.566	5,99
<b>915-Dolgoročne terjatve iz poslovanja</b>	<b>474.912.347</b>	
REPUBLIKA SLOVENIJA - PRORAČUN	215.164.770	45,31
MINISTRSTVO ZA INFRASTRUKTURO	151.819.286	31,97
MESTNA OBČINA LJUBLJANA	76.499.684	16,11
<b>916-Denarna sredstva</b>	<b>2.643.686.697</b>	
UPRAVLJAVEC SREDSTEV SISTEMA EZRD	2.278.801.488	86,20
REPUBLIKA SLOVENIJA - PRORAČUN	48.769.553	1,84
UPRAVLJAVEC SREDSTEV SISTEMA EZR MESTNE OBČINE LJUBLJANA	28.803.400	1,09
<b>917-Kratkoročne terjatve</b>	<b>4.636.800.889</b>	
REPUBLIKA SLOVENIJA - PRORAČUN	2.410.928.900	52,00
ZPIZ	576.847.843	12,44
ZZZS	347.801.758	7,50
<b>918-Skupaj aktiva</b>	<b>46.967.146.843</b>	
MINISTRSTVO ZA FINANCE	10.664.112.670	22,71
UPRAVLJAVEC SREDSTEV SISTEMA EZRD	4.941.090.265	10,52
MINISTRSTVO ZA INFRASTRUKTURO, DIREKCIJA RS ZA INFRASTRUKTURO	3.229.264.059	6,88
<b>919-Splošni sklad</b>	<b>14.438.628.826</b>	
MINISTRSTVO ZA FINANCE	10.569.379.042	73,20
UPRAVLJAVEC SREDSTEV SISTEMA EZRD	4.941.090.265	34,22
MINISTRSTVO ZA INFRASTRUKTURO, DIREKCIJA RS ZA INFRASTRUKTURO	3.051.729.504	21,14
<b>920-Rezervni sklad</b>	<b>97.421.795</b>	
MINISTRSTVO ZA FINANCE	37.531.009	38,52
Eko sklad, Slovenski okoljski javni sklad	14.213.518	14,59
JAVNI SKLAD RS ZA REGIONALNI RAZVOJ IN RAZVOJ PODEŽELJA	14.203.476	14,58
<b>921-Dolgoročno prejeta posojila</b>	<b>29.032.428.243</b>	
REPUBLIKA SLOVENIJA - PRORAČUN	28.324.790.411	97,56
MESTNA OBČINA LJUBLJANA	114.174.521	0,39
Eko sklad, Slovenski okoljski javni sklad	53.000.000	0,18
<b>922-Dolgoročne obveznosti iz poslovanja</b>	<b>429.180.955</b>	
MINISTRSTVO ZA INFRASTRUKTURO, DIREKCIJA RS ZA INFRASTRUKTURO	140.913.303	32,83
MESTNA OBČINA LJUBLJANA	72.460.314	16,88
REPUBLIKA SLOVENIJA - PRORAČUN	62.896.691	14,66
<b>923-Kratkoročne obveznosti</b>	<b>2.969.487.024</b>	
REPUBLIKA SLOVENIJA - PRORAČUN	1.678.563.201	56,53
ZZZS	90.206.076	3,04
UNIVERZITETNI KLINIČNI CENTER LJUBLJANA	64.738.449	2,18
<b>924-Skupaj pasiva</b>	<b>46.967.146.843</b>	
MINISTRSTVO ZA FINANCE	10.664.112.670	22,71
UPRAVLJAVEC SREDSTEV SISTEMA EZRD	4.941.090.265	10,52

Oznaka in naziv AOP/PU z največjo vrednosjo	Stanje na dan 31.12.2017	
	(€)	%
	2	3
1		
MINISTRSTVO ZA INFRASTRUKTURO, DIREKCIJA RS ZA INFRASTRUKTURO	3.229.264.059	6,88

Strukturo porazdelitve sprememb stanja premoženja države in občin po PU na dan 31.12.2017 glede na dan 31.12.2016 za posamezne postavke za prvih pet PU z največjimi spremembami prikazuje Tabela 5.

**Tabela 5: Struktura porazdelitve sprememb stanja premoženja države in občin po PU (za 5 največjih) na dan 31.12.2017 glede na dan 31.12.2016**

Oznaka in naziv AOP/PU z največjo spremembo	Sprememba stanja 2017-2016	
	(€)	%
	2	3
1		
<b>900-Sedanja vrednost neopredmetenih sredstev in dolgoročnih aktivnih časovnih razmejitev</b>	<b>-12.751.721</b>	
MINISTRSTVO ZA NOTRANJE ZADEVE POLICIJA	-1.989.899	15,60
Slovenski filmski center, javna agencija RS	-1.691.054	13,26
MINISTRSTVO ZA FINANCE FINANČNA UPRAVA RS	-1.652.178	12,96
MESTNA OBČINA NOVA GORICA	-1.612.720	12,65
SLOVENSKA KINOTEKA	-1.213.761	9,52
<b>901-Nabavna vrednost neopredmetenih sredstev in dolgoročnih aktivnih časovnih razmejitev</b>	<b>28.119.521</b>	
MINISTRSTVO ZA FINANCE FINANČNA UPRAVA RS	8.697.342	30,93
MINISTRSTVO ZA JAVNO UPRAVO	3.876.855	13,79
UNIVERZITETNI KLINIČNI CENTER LJUBLJANA	2.034.735	7,24
NACIONALNI INŠTITUT ZA JAVNO ZDRAVJE	1.794.037	6,38
MESTNA OBČINA NOVA GORICA	-1.557.811	-5,54
<b>902-Popravki vrednosti neopredmetenih sredstev</b>	<b>40.871.242</b>	
MINISTRSTVO ZA FINANCE FINANČNA UPRAVA RS	10.349.520	25,32
MINISTRSTVO ZA JAVNO UPRAVO	4.212.737	10,31
MINISTRSTVO ZA NOTRANJE ZADEVE POLICIJA	2.633.398	6,44
UNIVERZITETNI KLINIČNI CENTER LJUBLJANA	2.213.195	5,42
NACIONALNI INŠTITUT ZA JAVNO ZDRAVJE	1.791.738	4,38
<b>903-Sedanja vrednost nepremičnin</b>	<b>369.665.254</b>	
MESTNA OBČINA LJUBLJANA	116.072.814	31,40
MINISTRSTVO ZA INFRASTRUKTURO, DIREKCIJA RS ZA INFRASTRUKTURO	83.034.744	22,46
Javni zavod ŠPORT LJUBLJANA	42.478.613	11,49
OBČINA DOMŽALE	35.630.254	9,64
MINISTRSTVO ZA ZUNANJE ZADEVE	20.720.087	5,61
<b>904-Nabavna vrednost nepremičnin</b>	<b>917.331.380</b>	
MINISTRSTVO ZA INFRASTRUKTURO, DIREKCIJA RS ZA INFRASTRUKTURO	146.498.356	15,97
MESTNA OBČINA LJUBLJANA	121.961.206	13,30
OBČINA DOMŽALE	49.322.866	5,38
Javni zavod ŠPORT LJUBLJANA	45.626.603	4,97

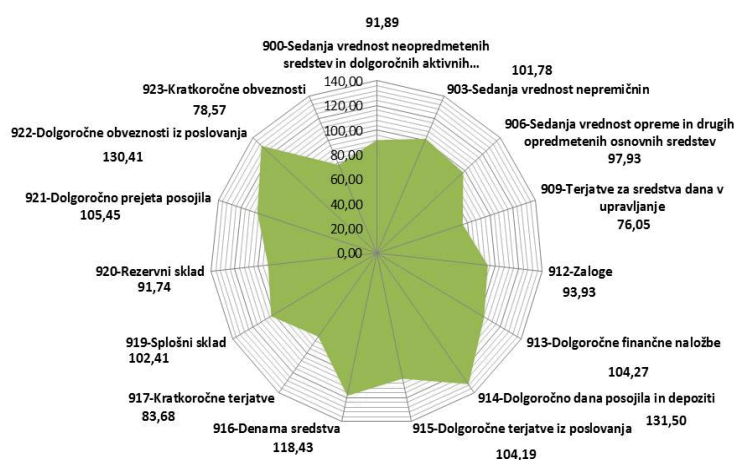
Oznaka in naziv AOP/PU z največjo spremembo	Sprememba stanja 2017-2016	
	(€)	%
	2	3
1		
MINISTRSTVO ZA JAVNO UPRAVO	37.108.790	4,05
<b>905-Popravek vrednosti nepremičnin</b>	<b>547.666.126</b>	
MINISTRSTVO ZA INFRASTRUKTURO, DIREKCIJA RS ZA INFRASTRUKTURO	63.463.612	11,59
MINISTRSTVO ZA JAVNO UPRAVO	22.879.036	4,18
MINISTRSTVO ZA OKOLJE IN PROSTOR DIREKCIJA RS ZA VODE	20.617.976	3,76
OBČINA DOMŽALE	13.692.612	2,50
MESTNA OBČINA CELJE	12.993.731	2,37
<b>906-Sedanja vrednost opreme in drugih opredmetenih osnovnih sredstev</b>	<b>-34.696.403</b>	
MINISTRSTVO ZA OBRAMBO RS, GENERALŠTAB SLOVENSKE VOJSKE	-72.325.616	208,45
MINISTRSTVO ZA INFRASTRUKTURO, DIREKCIJA RS ZA INFRASTRUKTURO	22.341.021	-64,39
GALERIJA BOŽIDAR JAKAC KOSTANJEVICA NA KRKI	237.493	-0,68
OBČINA BOVEC	-8.190.319	23,61
MESTNA OBČINA NOVA GORICA	7.586.854	-21,87
<b>907-Nabavna vrednost opreme in drugih opredmetenih osnovnih sredstev</b>	<b>209.384.496</b>	
MINISTRSTVO ZA JAVNO UPRAVO	38.535.996	18,40
MINISTRSTVO ZA INFRASTRUKTURO, DIREKCIJA RS ZA INFRASTRUKTURO	38.371.180	18,33
GALERIJA BOŽIDAR JAKAC KOSTANJEVICA NA KRKI	250.610	0,12
MINISTRSTVO ZA FINANCE FINANČNA UPRAVA RS	-13.555.381	-6,47
SPLOŠNA BOLNIŠNICA SLOVENJ GRADEC	8.983.962	4,29
<b>908-Popravek vrednosti opreme in drugih opredmetenih osnovnih sredstev</b>	<b>244.080.899</b>	
MINISTRSTVO ZA OBRAMBO RS, GENERALŠTAB SLOVENSKE VOJSKE	70.586.433	28,92
MINISTRSTVO ZA JAVNO UPRAVO	34.638.410	14,19
MINISTRSTVO ZA INFRASTRUKTURO, DIREKCIJA RS ZA INFRASTRUKTURO	16.030.159	6,57
MINISTRSTVO ZA FINANCE FINANČNA UPRAVA RS	-12.902.913	-5,29
MINISTRSTVO ZA NOTRANJE ZADEVE POLICIJA	7.212.051	2,95
<b>909-Terjatve za sredstva dana v upravljanje</b>	<b>-9.950.463</b>	
OBČINA ŠENTJUR	-10.179.373	102,30
MESTNA OBČINA MARIBOR	-808.631	8,13
OBČINA BELTINCI	434.059	-4,36
OBČINA ŠENČUR	414.966	-4,17
OBČINA TRŽIČ	94.543	-0,95
<b>910-Terjatve za sredstva dana v upravljanje drugim v lasti države</b>	<b>2.402.679</b>	
MESTNA OBČINA CELJE	2.172.983	90,44
OBČINA ŽUŽEMBERK	232.409	9,67
OBČINA DOMŽALE	-52.262	-2,18
OBČINA JURŠINCI	28.110	1,17
MINISTRSTVO ZA IZOBRAŽEVANJE, ZNANOST IN ŠPORT	10.924	0,45
<b>911-Terjatve za sredstva dana v upravljanje drugim v lasti občine</b>	<b>-12.353.142</b>	
OBČINA ŠENTJUR	-10.179.373	82,40
MESTNA OBČINA CELJE	-2.132.811	17,27
MESTNA OBČINA MARIBOR	-808.631	6,55

Oznaka in naziv AOP/PU z največjo spremembo	Sprememba stanja 2017-2016	
	(€)	%
	2	3
1		
OBČINA BELTINCI	434.059	-3,51
OBČINA ŠENČUR	414.966	-3,36
<b>912-Zaloge</b>	<b>-24.762.669</b>	
MINISTRSTVO ZA NOTRANJE ZADEVE POLICIJA	-12.710.565	51,33
REPUBLIKA SLOVENIJA - PRORAČUN	-6.449.284	26,04
STANOVANJSKI SKLAD RS, javni sklad	-3.899.893	15,75
OBČINA PIRAN	-1.690.541	6,83
MINISTRSTVO ZA OBRAMBO RS, GENERALŠTAB SLOVENSKE VOJSKE	-1.377.382	5,56
<b>913-Dolgoročne finančne naložbe</b>	<b>514.080.831</b>	
MINISTRSTVO ZA FINANCE	400.125.328	77,83
ZPIZ	44.991.306	8,75
MINISTRSTVO ZA INFRASTRUKTURO	-44.946.901	-8,74
REPUBLIKA SLOVENIJA, MINISTRSTVO ZA DELO, DRUŽINO, SOCIALNE ZADEVE IN ENAKE MOŽNOSTI	43.523.656	8,47
MINISTRSTVO ZA GOSPODARSKI RAZVOJ IN TEHNOLOGIJO	25.985.900	5,05
<b>914-Dolgoročno dana posojila in depoziti</b>	<b>794.790.602</b>	
UPRAVLJAVEC SREDSTEV SISTEMA EZRD	755.244.877	95,02
Sklad NEK	21.539.907	2,71
JAVNI SKLAD RS ZA REGIONALNI RAZVOJ IN RAZVOJ PODEŽELJA	18.499.894	2,33
MINISTRSTVO ZA GOSPODARSKI RAZVOJ IN TEHNOLOGIJO	13.485.797	1,70
Eko sklad, Slovenski okoljski javni sklad	-7.590.549	-0,96
<b>915-Dolgoročne terjatve iz poslovanja</b>	<b>19.106.626</b>	
REPUBLIKA SLOVENIJA - PRORAČUN	46.668.800	244,25
MINISTRSTVO ZA GOSPODARSKI RAZVOJ IN TEHNOLOGIJO	-14.807.060	-77,50
MINISTRSTVO ZA INFRASTRUKTURO	-7.268.405	-38,04
JAVNI SKLAD RS ZA REGIONALNI RAZVOJ IN RAZVOJ PODEŽELJA	-4.152.474	-21,73
MESTNA OBČINA LJUBLJANA	-1.677.196	-8,78
<b>916-Denarna sredstva</b>	<b>411.451.681</b>	
UPRAVLJAVEC SREDSTEV SISTEMA EZRD	403.227.297	98,00
REPUBLIKA SLOVENIJA - PRORAČUN	-6.842.114	-1,66
UPRAVLJAVEC SREDSTEV SISTEMA EZR OBČINE KAMNIK	-5.275.031	-1,28
UPRAVLJAVEC SREDSTEV SISTEMA EZR OBČINE ŽALEC	4.992.393	1,21
OBČINA HOČE - SLIVNICA	4.749.954	1,15
<b>917-Kratkoročne terjatve</b>	<b>-904.622.541</b>	
UPRAVLJAVEC SREDSTEV SISTEMA EZRD	-1.362.964.478	150,67
REPUBLIKA SLOVENIJA - PRORAČUN	448.662.253	-49,60
Sklad NEK	-24.303.607	2,69
MESTNA OBČINA LJUBLJANA	15.083.882	-1,67
JAVNI SKLAD RS ZA REGIONALNI RAZVOJ IN RAZVOJ PODEŽELJA	-11.611.946	1,28
<b>918-Skupaj aktiva</b>	<b>1.122.311.197</b>	
REPUBLIKA SLOVENIJA - PRORAČUN	481.985.442	42,95
MINISTRSTVO ZA FINANCE	397.891.242	35,45

Oznaka in naziv AOP/PU z največjo spremembo	Sprememba stanja 2017-2016	
	(€)	%
	2	3
1		
UPRAVLJAVEC SREDSTEV SISTEMA EZRD	-204.492.304	-18,22
MESTNA OBČINA LJUBLJANA	126.885.986	11,31
MINISTRSTVO ZA INFRASTRUKTURO, DIREKCIJA RS ZA INFRASTRUKTURO	105.015.954	9,36
<b>919-Splošni sklad</b>	<b>339.152.127</b>	
MINISTRSTVO ZA FINANCE	407.707.568	120,21
REPUBLIKA SLOVENIJA - PRORAČUN	-347.224.723	-102,38
UPRAVLJAVEC SREDSTEV SISTEMA EZRD	-204.492.304	-60,30
MESTNA OBČINA LJUBLJANA	135.147.862	39,85
MINISTRSTVO ZA OBRAMBO RS, GENERALŠTAB SLOVENSKE VOJSKE	-74.769.916	-22,05
<b>920-Rezervni sklad</b>	<b>-8.769.028</b>	
MINISTRSTVO ZA FINANCE	-5.487.036	62,57
JAVNI SKLAD RS ZA PODJETNIŠTVO	-3.248.100	37,04
Eko sklad, Slovenski okoljski javni sklad	-1.901.391	21,68
MESTNA OBČINA LJUBLJANA	384.524	-4,39
ZZZS	338.106	-3,86
<b>921-Dolgoročno prejeta posojila</b>	<b>1.501.549.315</b>	
REPUBLIKA SLOVENIJA - PRORAČUN	1.518.567.429	101,13
Eko sklad, Slovenski okoljski javni sklad	-6.000.000	-0,40
OBČINA POSTOJNA	3.436.513	0,23
JAVNI SKLAD RS ZA REGIONALNI RAZVOJ IN RAZVOJ PODEŽELJA	-3.177.236	-0,21
MESTNA OBČINA MARIBOR	3.114.259	0,21
<b>922-Dolgoročne obveznosti iz poslovanja</b>	<b>100.084.662</b>	
REPUBLIKA SLOVENIJA - PRORAČUN	62.689.894	62,64
MINISTRSTVO ZA INFRASTRUKTURO, DIREKCIJA RS ZA INFRASTRUKTURO	60.356.343	60,31
JAVNI SKLAD RS ZA REGIONALNI RAZVOJ IN RAZVOJ PODEŽELJA	-10.000.000	-9,99
MESTNA OBČINA MARIBOR	-7.021.610	-7,02
MINISTRSTVO ZA FINANCE	5.211.239	5,21
<b>923-Kratkoročne obveznosti</b>	<b>-809.705.879</b>	
REPUBLIKA SLOVENIJA - PRORAČUN	-752.047.158	92,88
UNIVERZITETNI KLINIČNI CENTER LJUBLJANA	-30.035.060	3,71
ZAVOD RS ZA ZAPOSLOVANJE	-22.420.086	2,77
MINISTRSTVO ZA INFRASTRUKTURO, DIREKCIJA RS ZA INFRASTRUKTURO	-13.062.012	1,61
MINISTRSTVO ZA FINANCE	-9.540.529	1,18
<b>924-Skupaj pasiva</b>	<b>1.122.311.197</b>	
REPUBLIKA SLOVENIJA - PRORAČUN	481.985.442	42,95
MINISTRSTVO ZA FINANCE	397.891.242	35,45
UPRAVLJAVEC SREDSTEV SISTEMA EZRD	-204.492.304	-18,22
MESTNA OBČINA LJUBLJANA	126.885.986	11,31
MINISTRSTVO ZA INFRASTRUKTURO, DIREKCIJA RS ZA INFRASTRUKTURO	105.015.954	9,36



**Slika 4: Indeks 2017/2016 premoženja in obveznosti države in občin**



**Največji porast premoženja države in občin zasledimo pri bilančni postavki:**

- 1) Dolgoročno dana posojila in depoziti (za 31,50%) – največ:**
  - a. *Upravljavec sredstev sistema EZRD*
  - b. *Sklad NEK*
  - c. *Javni sklad RS za regionalni razvoj in razvoj podeželja*
  - d. *Ministrstvo za gospodarski razvoj in tehnologijo*
- 2) Denarna sredstva (za 18,43%) – največ:**
  - a. *Upravljavec sredstev sistema EZRD*
- 3) Dolgoročne finančne naložbe (za 4,27%) – največ:**
  - a. *Ministrstvo za finance*
  - b. *ZPIZ*
  - c. *Ministrstvo za gospodarski razvoj in tehnologijo*
- 4) Dolgoročne terjatve iz poslovanja (za 4,19%) – največ:**
  - a. *RS – proračun*

**Največji porast obveznosti države in občin zasledimo pri bilančni postavki:**

- 1) Dolgoročne obveznosti iz poslovanja (za 30,41%) – največ:**
  - a. *RS – proračun*
  - b. *Ministrstvo za infrastrukturo, Direkcija RS za infrastrukturo*
- 2) Dolgoročno prejeta posojila (za 5,45%) – največ:**
  - a. *RS – proračun*

**Največji padec premoženja države in občin zasledimo pri bilančni postavki:**

- 1) Terjatve za sredstva dana v upravljanje (za 23,95%) – največ:**
  - a. *Občina Šentjur*
- 2) Kratkoročne terjatve (za 16,32%) – največ:**
  - a. *Upravljavec sredstev sistema EZRD*
- 3) Sedanja vrednost neopredmetenih sredstev in dolgoročnih aktivnih časovnih razmejitev (za 8,11%) – največ:**
  - a. *Ministrstvo za notranje zadeve Policija*
  - b. *Slovenski filmski center*
  - c. *Ministrstvo za finance Finančna uprava RS*

**Največji padec obveznosti države in občin zasledimo pri bilančni postavki:**

**1) Kratkoročne obveznosti (za 21,43%) – največ:**

- a. RS – proračun
- b. Univerzitetni klinični center Ljubljana
- c. Zavod RS za zaposlovanje

**2) Rezervni sklad (za 8,26%) – največ:**

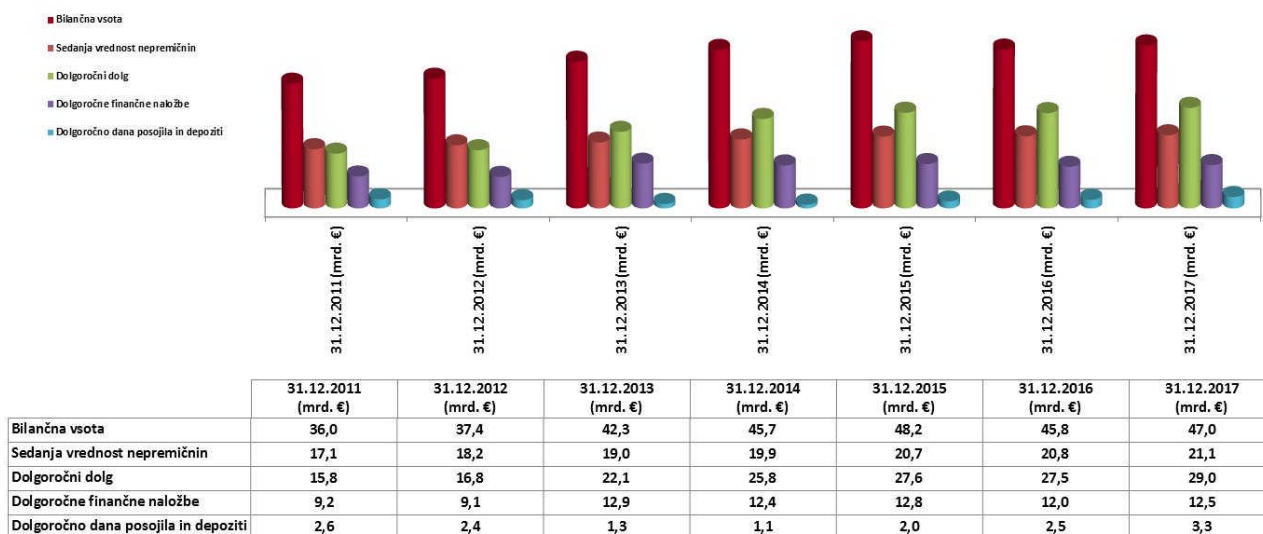
- a. Ministrstvo za finance
- b. Javni sklad RS za podjetništvo

### 2.3 Časovna primerjava in analiza postavk KPBDO

Iz analize premoženja države in občin, izkazanega na zadnji dan leta v obdobju 2011-2017, je razvidno, da je znesek:

- a) skupne bilančne vsote naraščal (z izjemo leta 2016);
- b) sedanje vrednosti nepremičnin naraščal;
- c) dolgoročnega dolga naraščal (v letu 2016 je prvič v obravnavanem obdobju prišlo do znižanja dolgoročnega dolga v primerjavi s predhodnim letom);
- d) dolgoročnih finančnih naložb naraščal (v letu 2016 je prišlo do padca v primerjavi z letom 2015);
- e) dolgoročno dana posojila in depozitov nihal.

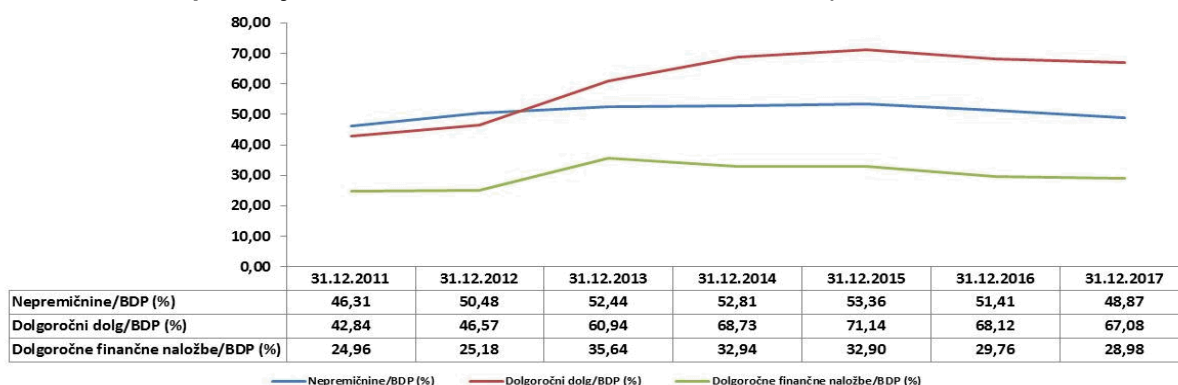
**Slika 5: Stanje posameznih postavk konsolidirane premoženjske bilance države in občin na zadnji dan leta v obdobju 2011-2017**



Iz analize premoženja države in občin, izkazanega na zadnji dan leta v obdobju 2011-2017 glede na bruto domači proizvod, je razvidno, da je delež:

- a) sedanje vrednosti nepremičnin v bruto domačem proizvodu naraščal do leta 2016, od tedaj delež pada;
- b) dolgoročnega dolga v bruto domačem proizvodu izrazito naraščal do leta 2016, od tedaj delež pada;
- c) dolgoročnih finančnih naložb v bruto domačem proizvodu izrazito nihal.

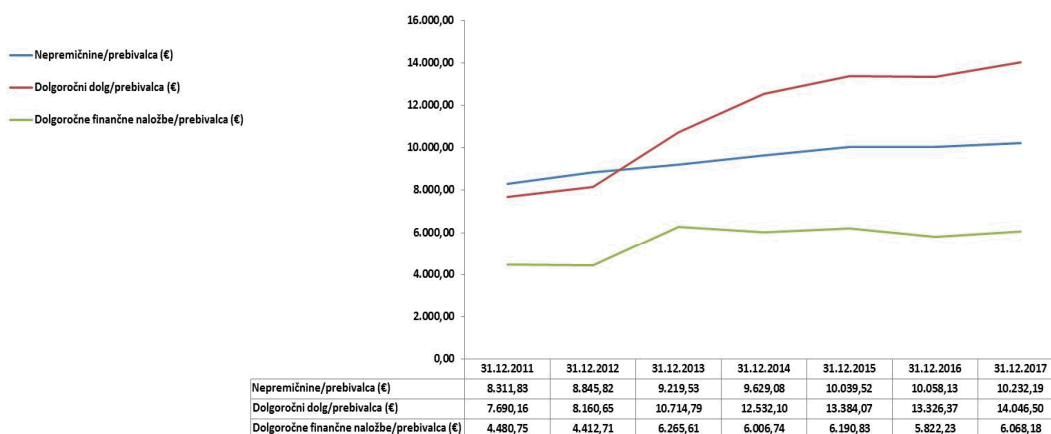
**Slika 6: Delež sedanje vrednosti nepremičnin, dolgoročnega dolga in dolgoročnih finančnih naložb v bruto domačem proizvodu v obdobju 2011-2017 (podatki o bruto domačem proizvodu za izračun so pridobljeni na Statističnem uradu RS, [www.surs.si](http://www.surs.si))**



Iz analize premoženja države in občin, izkazanega na zadnji dan leta v obdobju 2011-2017 glede na število prebivalcev, je razvidno, da je znesek:

- sedanje vrednosti nepremičnin na prebivalca naraščal;
- dolgoročnega dolga na prebivalca naraščal (glede na leto 2010 se je v letu 2016 podvojil);
- dolgoročnih finančnih naložb na prebivalca naraščal najmanj izrazito (najbolj izrazito je znesek narastel v letu 2013).

**Slika 7: Sedanja vrednost nepremičnin, dolgoročni dolg in dolgoročne finančne naložbe na prebivalca na zadnji dan leta v obdobju 2011-2017 (podatki o številu prebivalcev za izračun so pridobljeni na Statističnem uradu RS, [www.surs.si](http://www.surs.si))**



### 3 PREMOŽENJSKA BILANCA DRŽAVE

#### 3.1 Obseg konsolidacije

V konsolidacijo premoženjske bilance države je bilo vključenih 578 PU državnega proračuna (glej podpoglavje 2.1).

#### 3.2 Rezultat konsolidacije

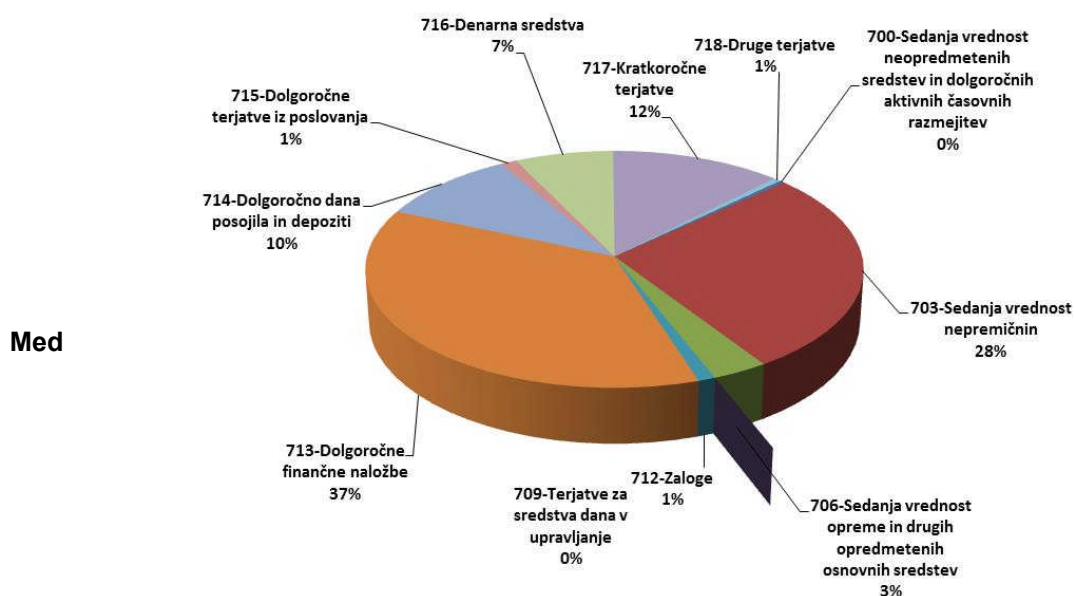
**Bilančna vsota premoženja države na dan 31.12.2017 znaša 32,8 mrd. € in se je glede na stanje, izkazano na dan 31.12.2016, v letu 2017 povečala za 2,51 % oziroma 802,2 mio. €.**

**Tabela 6: Stanje premoženja države na dan 31.12.2017 in na dan 31.12.2016 skupaj s spremembo**

	1.257.761.017	1.240.647.117	101,38	17.113.900
	<b>Stanje 31.12.2017</b>	<b>Stanje 31.12.2016</b>	<b>indeks</b>	<b>Sprememba 2017-2016</b>
Oznaka in naziv AOP	(€)	(€)	%	(€)
720-Splošni sklad	1.257.761.017	1.240.647.117	101,38	17.113.900
721-Rezervni sklad	81.315.754	91.303.292	89,06	-9.987.538
722-Dolgoročno prejeta posojila	28.439.321.633	26.928.780.782	105,61	1.510.540.851
723-Dolgoročne obveznosti iz poslovanja	312.580.555	203.613.262	153,52	108.967.293
700-Sedanja vrednost neopredmetenih sredstev in dolgoročnih aktivnih časovnih razmejitev	2.569.983.339	3.398.441.635	75,62	-828.458.296
725-Druge obveznosti razmejitev	<b>134.979.804</b>	<b>139.693.469</b>	<b>103,90</b>	<b>-9.948.494</b>
<b>726-Skupaj pasiva</b>	<b>32.795.677.102</b>	<b>31.993.458.688</b>	<b>102,51</b>	<b>802.218.414</b>
sredstev in dolgoročnih aktivnih časovnih razmejitev	613.391.106	586.470.812	104,59	26.920.294
702-Popravki vrednosti neopredmetenih sredstev	497.412.084	461.175.353	107,86	36.236.731
703-Sedanja vrednost nepremičnin	9.064.576.149	8.979.868.465	100,94	84.707.684
704-Nabavna vrednost nepremičnin	14.508.493.256	14.199.112.636	102,18	309.380.620
705-Popravek vrednosti nepremičnin	5.443.917.107	5.219.244.171	104,30	224.672.936
706-Sedanja vrednost opreme in drugih opredmetenih osnovnih sredstev	1.080.412.057	1.132.221.580	95,42	-51.809.523
707-Nabavna vrednost opreme in drugih opredmetenih osnovnih sredstev	4.580.926.343	4.469.488.034	102,49	111.438.309
708-Popravek vrednosti opreme in drugih opredmetenih osnovnih sredstev	3.500.514.286	3.337.266.454	104,89	163.247.832
709-Terjatve za sredstva dana v upravljanje	646.661	635.737	101,72	10.924
710-Terjatve za sredstva dana v upravljanje drugim v lasti države	646.661	635.737	101,72	10.924
711-Terjatve za sredstva dana v upravljanje drugim v lasti občine	0	0	/	0
712-Zaloge	328.703.038	352.438.862	93,27	-23.735.824
713-Dolgoročne finančne naložbe	11.965.140.380	11.459.566.894	104,41	505.573.486
714-Dolgoročno dana posojila in depoziti	3.305.214.570	2.508.440.037	131,76	796.774.533
715-Dolgoročne terjatve iz poslovanja	381.057.363	361.417.033	105,43	19.640.330
716-Denarna sredstva	2.332.555.438	1.938.659.668	120,32	393.895.770
717-Kratkoročne terjatve	4.053.520.851	4.985.627.965	81,30	-932.107.114
718-Druge terjatve	167.871.573	149.286.988	112,45	18.584.585
<b>719-Skupaj aktiva</b>	<b>32.795.677.102</b>	<b>31.993.458.688</b>	<b>102,51</b>	<b>802.218.414</b>

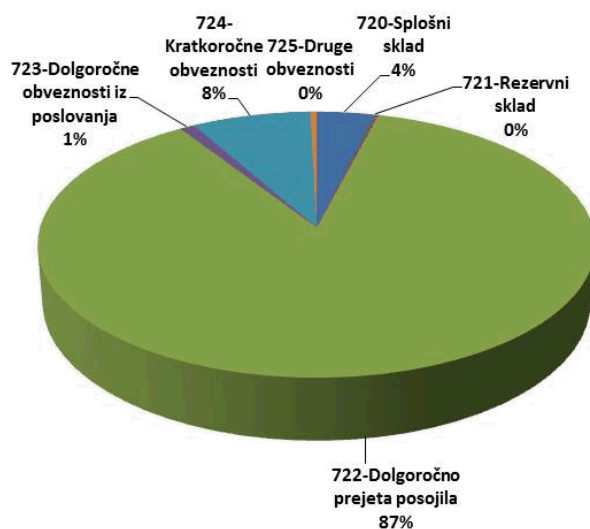
Med aktivnimi postavkami premoženjske bilance države imajo največji delež v premoženju dolgoročne finančne naložbe (37%), sledijo nepremičnine (28%). Podroben prikaz posameznih deležev prikazuje Slika 8.

Slika 8: Delež aktivnih postavk premoženjske bilance države v bilančni vsoti na dan 31.12.2017



pasivnimi postavkami premoženjske bilance države imajo največji delež med obveznostmi dolgoročno prejeta posojila (87%). Podroben prikaz posameznih deležev prikazuje Slika 9.

Slika 9: Delež pasivnih postavk premoženjske bilance države v bilančni vsoti na dan 31.12.2017



Porazdelitev premoženja države med NPU in PPU državnega proračuna na dan 31.12.2017 prikazuje Tabela 7.

**Tabela 7: Porazdelitev premoženja države med NPU in PPU državnega proračuna na dan 31.12.2017**

Oznaka in naziv AOP	Stanje na dan 31.12.2017	
	(€)	%
	2	3
<b>700-Sedanja vrednost neopredmetenih sredstev in dolgoročnih aktivnih časovnih razmejitev</b>	<b>115.979.022</b>	
NPU	78.569.654	67,74
PPU	37.409.368	32,26
<b>701-Nabavna vrednost neopredmetenih sredstev in dolgoročnih aktivnih časovnih razmejitev</b>	<b>613.391.106</b>	
NPU	435.377.623	70,98
PPU	178.013.483	29,02
<b>702-Popravki vrednosti neopredmetenih sredstev</b>	<b>497.412.084</b>	
NPU	356.807.969	71,73
PPU	140.604.115	28,27
<b>703-Sedanja vrednost nepremičnin</b>	<b>9.064.576.149</b>	
NPU	6.219.875.939	68,62
PPU	2.844.700.210	31,38
<b>704-Nabavna vrednost nepremičnin</b>	<b>14.508.493.256</b>	
NPU	10.212.447.387	70,39
PPU	4.296.045.869	29,61
<b>705-Popravek vrednosti nepremičnin</b>	<b>5.443.917.107</b>	
NPU	3.992.571.448	73,34
PPU	1.451.345.659	26,66
<b>706-Sedanja vrednost opreme in drugih opredmetenih osnovnih sredstev</b>	<b>1.080.412.057</b>	
NPU	643.803.290	59,59
PPU	436.608.767	40,41
<b>707-Nabavna vrednost opreme in drugih opredmetenih osnovnih sredstev</b>	<b>4.580.926.343</b>	
NPU	2.286.626.393	49,92
PPU	2.294.299.950	50,08
<b>708-Popravek vrednosti opreme in drugih opredmetenih osnovnih sredstev</b>	<b>3.500.514.286</b>	
NPU	1.642.823.103	46,93
PPU	1.857.691.183	53,07
<b>709-Terjatve za sredstva dana v upravljanje</b>	<b>646.661</b>	
NPU	646.661	100,00
<b>710-Terjatve za sredstva dana v upravljanje drugim v lasti države</b>	<b>646.661</b>	
NPU	646.661	100,00
<b>711-Terjatve za sredstva dana v upravljanje drugim v lasti občine</b>	<b>0</b>	
NPU	0	
<b>712-Zaloge</b>	<b>328.703.038</b>	
NPU	252.025.937	76,67

Oznaka in naziv AOP	Stanje na dan 31.12.2017	
	(€)	%
	2	3
1		
PPU	76.677.101	23,33
<b>713-Dolgoročne finančne naložbe</b>	<b>11.965.140.380</b>	
NPU	11.747.603.786	98,18
PPU	217.536.594	1,82
<b>714-Dolgoročno dana posojila in depoziti</b>	<b>3.305.214.570</b>	
NPU	2.932.549.213	88,72
PPU	372.665.357	11,28
<b>715-Dolgoročne terjatve iz poslovanja</b>	<b>381.057.363</b>	
NPU	378.103.604	99,22
PPU	2.953.759	0,78
<b>716-Denarna sredstva</b>	<b>2.332.555.438</b>	
NPU	2.330.190.870	99,90
PPU	2.364.568	0,10
<b>717-Kratkoročne terjatve</b>	<b>4.053.520.851</b>	
NPU	3.753.298.147	92,59
PPU	300.222.704	7,41
<b>718-Druge terjatve</b>	<b>167.871.573</b>	
NPU	57.475.891	34,24
PPU	110.395.682	65,76
<b>719-Skupaj aktiva</b>	<b>32.795.677.102</b>	
NPU	28.394.142.992	86,58
PPU	4.401.534.110	13,42
<b>720-Splošni sklad</b>	<b>1.257.761.017</b>	
NPU	-2.524.351.343	-200,70
PPU	3.782.112.360	300,70
<b>721-Rezervni sklad</b>	<b>81.315.754</b>	
NPU	44.829.780	55,13
PPU	36.485.974	44,87
<b>722-Dolgoročno prejeta posojila</b>	<b>28.439.321.633</b>	
NPU	28.324.790.411	99,60
PPU	114.531.222	0,40
<b>723-Dolgoročne obveznosti iz poslovanja</b>	<b>312.580.555</b>	
NPU	300.764.604	96,22
PPU	11.815.951	3,78
<b>724-Kratkoročne obveznosti</b>	<b>2.569.983.339</b>	
NPU	2.118.426.574	82,43
PPU	451.556.765	17,57
<b>725-Druge obveznosti</b>	<b>134.714.804</b>	
NPU	129.682.966	96,26
PPU	5.031.838	3,74
<b>726-Skupaj pasiva</b>	<b>32.795.677.102</b>	

Oznaka in naziv AOP	Stanje na dan 31.12.2017	
	(€)	%
	2	3
1		
NPU	28.394.142.992	86,58
PPU	4.401.534.110	13,42

### 3.3 Analiza premoženja NPU državnega proračuna

**Bilančna vsota premoženja NPU državnega proračuna** (izračunana kot seštevek premoženjskih bilanc NPU državnega proračuna po pobotu na prvi ravni) **na dan 31.12.2017 znaša 32,69 mrd. € in se je glede na stanje, izkazano na dan 31.12.2016, v letu 2017 povečala za 2,35% oziroma 749,7 mio. €.**

V skupino NPU se vključujejo vladni, nevladni in pravosodni državni organi in organizacije, katerih finančni načrti so integralni sestavni del državnega proračuna in so sprejeti kot sestavni del sprejetega proračuna države. PoKPB določa, da se v skupino NPU uvrščajo tudi ZPIZ, ZZZS in Upravljalci sredstev sistema EZR.

**Tabela 8: Seštevki premoženja NPU državnega proračuna na dan 31.12.2017 in na dan 31.12.2016**

	Stanje 31.12.2017	Stanje 31.12.2016	Indeks	Sprememba 2017-2016
Oznaka in naziv AOP	(€)	(€)	%	(€)
1	2	3	4=2/3	5=2-3
300-Sedanja vrednost neopredmetenih sredstev in dolgoročnih aktivnih časovnih razmejitev	78.569.654	85.101.173	92,32	-6.531.519
301-Nabavna vrednost neopredmetenih sredstev in dolgoročnih aktivnih časovnih razmejitev	435.377.623	415.455.002	104,80	19.922.621
302-Popravki vrednosti neopredmetenih sredstev	356.807.969	330.353.829	108,01	26.454.140
303-Sedanja vrednost nepremičnin	6.219.875.939	6.144.431.553	101,23	75.444.386
304-Nabavna vrednost nepremičnin	10.212.447.387	10.001.861.722	102,11	210.585.665
305-Popravek vrednosti nepremičnin	3.992.571.448	3.857.430.169	103,50	135.141.279
306-Sedanja vrednost opreme in drugih opredmetenih osnovnih sredstev	643.803.290	694.024.975	92,76	-50.221.685
307-Nabavna vrednost opreme in drugih opredmetenih osnovnih sredstev	2.286.626.393	2.234.437.807	102,34	52.188.586
308-Popravek vrednosti opreme in drugih opredmetenih osnovnih sredstev	1.642.823.103	1.540.412.832	106,65	102.410.271
309-Terjatve za sredstva dana v upravljanje	2.874.849.818	2.909.750.389	98,80	-34.900.571
310-Terjatve za sredstva dana v upravljanje posrednim in neposrednim uporabnikom državnega proračuna	2.843.489.590	2.879.714.452	98,74	-36.224.862
311-Terjatve za sredstva dana v upravljanje posrednim in neposrednim uporabnikom občinskega proračuna	30.713.567	29.400.200	104,47	1.313.367
312-Terjatve za sredstva dana v upravljanje drugim v lasti države	646.661	635.737	101,72	10.924
313-Terjatve za sredstva dana v upravljanje drugim v lasti občine	0	0	/	0
314-Zaloge	252.025.937	272.675.379	92,43	-20.649.442
315-Dolgoročne finančne naložbe - premoženje preneseno v last drugim uporabnikom enotnega kontnega načrta	1.426.342.971	1.443.874.959	98,79	-17.531.988
316-Druge dolgoročne finančne naložbe	11.747.603.786	11.266.141.829	104,27	481.461.957



	Stanje 31.12.2017	Stanje 31.12.2016	Indeks	Sprememba 2017-2016
Oznaka in naziv AOP	(€)	(€)	%	(€)
1	2	3	4=2/3	5=2-3
317-Dolgoročno dana posojila in depoziti	2.932.549.213	2.161.222.037	135,69	771.327.176
318-Dolgoročne terjatve iz poslovanja	378.103.604	355.036.336	106,50	23.067.268
319-Denarna sredstva	2.330.190.870	1.936.135.964	120,35	394.054.906
320-Kratkoročne terjatve	3.753.298.147	4.644.544.915	80,81	-891.246.768
321-Druge terjatve	57.475.891	32.077.511	179,18	25.398.380
<b>322-Skupaj aktiva</b>	<b>32.694.689.120</b>	<b>31.945.017.020</b>	<b>102,35</b>	<b>749.672.100</b>
323-Splošni sklad	1.776.194.785	1.890.635.946	93,95	-114.441.161
324-Obveznosti za sredstva prejeta v upravljanje <sup>3</sup>	0	0	/	0
325-Rezervni sklad	44.829.780	49.979.103	89,70	-5.149.323
326-Dolgoročno prejeta posojila	28.324.790.411	26.806.222.982	105,66	1.518.567.429
327-Dolgoročne obveznosti iz poslovanja	300.764.604	184.223.285	163,26	116.541.319
328-Kratkoročne obveznosti	2.118.426.574	2.888.600.361	73,34	-770.173.787
329-Druge obveznosti	129.682.966	125.355.343	103,45	4.327.623
<b>330-Skupaj pasiva</b>	<b>32.694.689.120</b>	<b>31.945.017.020</b>	<b>102,35</b>	<b>749.672.100</b>

Analiza premoženja NPU državnega proračuna, ki je predstavljena v Tabela 9 prikazuje število PU glede na vrednost bilančne vsote (razdeljena v 4 razrede) na dan 31.12.2017.

**Tabela 9: Število NPU državnega proračuna glede na vrednost bilančne vsote na dan 31.12.2017**

Razred	Znesek bilančne vsote (€)	Število NPU ( $\sum$ 118)
1	0	1
2	0 < Bilančna vsota < 100.000	40
3	100.000 < Bilančna vsota < 10.000.000	48
4	> 10.000.000	29

Podrobna analiza strukture porazdelitve premoženja in obveznosti NPU državnega proračuna je prikazana v tabeli 10 (za 3 NPU državnega proračuna z največjo vrednostjo).

Tabela 10: Struktura porazdelitve premoženja NPU državnega proračuna po PU na dan 31.12.2017

Oznaka in naziv AOP/ PU z največjo vrednostjo	Stanje na dan 31.12.2017	
	(€)	%
1	2	3
<b>300-Sedanja vrednost neopredmetenih sredstev in dolgoročnih aktivnih časovnih razmejitev</b>	<b>78.569.654</b>	
MINISTRSTVO ZA JAVNO UPRAVO	22.159.743	28,20
MINISTRSTVO ZA FINANCE FINANČNA UPRAVA RS	12.921.948	16,45
MINISTRSTVO ZA PRAVOSODJE	6.145.474	7,82
<b>301-Nabavna vrednost neopredmetenih sredstev in dolgoročnih aktivnih</b>	<b>435.377.623</b>	

<sup>3</sup> Pri NPU obveznosti za sredstva prejeta v upravljanje ne zajemajo več dolgoročnih pasivnih časovnih razmejitev (sprememba v letu 2014).

Oznaka in naziv AOP/ PU z največjo vrednostjo	Stanje na dan 31.12.2017	
	(€)	%
	2	3
<b>1</b>		
<b>časovnih razmejitev</b>		
MINISTRSTVO ZA JAVNO UPRAVO	111.511.881	25,61
MINISTRSTVO ZA FINANCE FINANČNA UPRAVA RS	97.999.294	22,51
MINISTRSTVO ZA NOTRANJE ZADEVE POLICIJA	25.014.908	5,75
<b>302-Popravki vrednosti neopredmetenih sredstev</b>	<b>356.807.969</b>	
MINISTRSTVO ZA JAVNO UPRAVO	89.352.138	25,04
MINISTRSTVO ZA FINANCE FINANČNA UPRAVA RS	85.077.346	23,84
MINISTRSTVO ZA NOTRANJE ZADEVE POLICIJA	19.375.222	5,43
<b>303-Sedanja vrednost nepremičnin</b>	<b>6.219.875.939</b>	
MINISTRSTVO ZA INFRASTRUKTURO, DIREKCIJA RS ZA INFRASTRUKTURO	3.085.220.582	49,60
MINISTRSTVO ZA INFRASTRUKTURO	576.469.067	9,27
MINISTRSTVO ZA KMETIJSTVO, GOZDARSTVO IN PREHRANO	541.690.163	8,71
<b>304-Nabavna vrednost nepremičnin</b>	<b>10.212.447.387</b>	
MINISTRSTVO ZA INFRASTRUKTURO, DIREKCIJA RS ZA INFRASTRUKTURO	5.754.557.520	56,35
MINISTRSTVO ZA OKOLJE IN PROSTOR DIREKCIJA RS ZA VODE	950.561.847	9,31
MINISTRSTVO ZA INFRASTRUKTURO	593.020.656	5,81
<b>305-Popravek vrednosti nepremičnin</b>	<b>3.992.571.448</b>	
MINISTRSTVO ZA INFRASTRUKTURO, DIREKCIJA RS ZA INFRASTRUKTURO	2.669.336.938	66,86
MINISTRSTVO ZA OKOLJE IN PROSTOR DIREKCIJA RS ZA VODE	759.188.044	19,02
MINISTRSTVO ZA JAVNO UPRAVO	153.479.951	3,84
<b>306-Sedanja vrednost opreme in drugih opredmetenih osnovnih sredstev</b>	<b>643.803.290</b>	
MINISTRSTVO ZA OBRAMBO RS, GENERALŠTAB SLOVENSKE VOJSKE	334.476.694	51,95
MINISTRSTVO ZA INFRASTRUKTURO, DIREKCIJA RS ZA INFRASTRUKTURO	142.486.175	22,13
MINISTRSTVO ZA NOTRANJE ZADEVE POLICIJA	56.293.640	8,74
<b>307-Nabavna vrednost opreme in drugih opredmetenih osnovnih sredstev</b>	<b>2.286.626.393</b>	
MINISTRSTVO ZA OBRAMBO RS, GENERALŠTAB SLOVENSKE VOJSKE	881.508.852	38,55
MINISTRSTVO ZA INFRASTRUKTURO, DIREKCIJA RS ZA INFRASTRUKTURO	573.050.399	25,06
MINISTRSTVO ZA NOTRANJE ZADEVE POLICIJA	274.531.826	12,01
<b>308-Popravek vrednosti opreme in drugih opredmetenih osnovnih sredstev</b>	<b>1.642.823.103</b>	
MINISTRSTVO ZA OBRAMBO RS, GENERALŠTAB SLOVENSKE VOJSKE	547.032.158	33,30
MINISTRSTVO ZA INFRASTRUKTURO, DIREKCIJA RS ZA INFRASTRUKTURO	430.564.224	26,21
MINISTRSTVO ZA NOTRANJE ZADEVE POLICIJA	218.238.186	13,28
<b>309-Terjatve za sredstva dana v upravljanje</b>	<b>2.874.849.818</b>	
MINISTRSTVO ZA IZOBRAŽEVANJE, ZNANOST IN ŠPORT	761.687.292	26,49
MINISTRSTVO ZA ZDRAVJE	711.931.336	24,76
MINISTRSTVO ZA KMETIJSTVO, GOZDARSTVO IN PREHRANO	489.108.940	17,01
<b>310-Terjatve za sredstva dana v upravljanje posrednim in neposrednim uporabnikom državnega proračuna</b>	<b>2.843.489.590</b>	
MINISTRSTVO ZA IZOBRAŽEVANJE, ZNANOST IN ŠPORT	760.871.546	26,76
MINISTRSTVO ZA ZDRAVJE	711.669.328	25,03
MINISTRSTVO ZA KMETIJSTVO, GOZDARSTVO IN PREHRANO	489.108.940	17,20
<b>311-Terjatve za sredstva dana v upravljanje posrednim in neposrednim</b>	<b>30.713.567</b>	

Oznaka in naziv AOP/ PU z največjo vrednostjo	Stanje na dan 31.12.2017	
	(€)	%
	2	3
<b>1</b>		
<b>uporabnikom občinskega proračuna</b>		
MINISTRSTVO ZA KULTURO	30.070.804	97,91
MINISTRSTVO ZA IZOBRAŽEVANJE, ZNANOST IN ŠPORT	329.085	1,07
MINISTRSTVO ZA ZDRAVJE	262.008	0,85
<b>312-Terjatve za sredstva dana v upravljanje drugim v lasti države</b>	<b>646.661</b>	
MINISTRSTVO ZA IZOBRAŽEVANJE, ZNANOST IN ŠPORT	486.661	75,26
MINISTRSTVO ZA INFRASTRUKTURO	160.000	24,74
<b>313-Terjatve za sredstva dana v upravljanje drugim v lasti občine</b>	<b>0</b>	
<b>314-Zaloge</b>	<b>252.025.937</b>	
MINISTRSTVO ZA OBRAMBO RS, GENERALŠTAB SLOVENSKE VOJSKE	182.715.012	72,50
REPUBLIKA SLOVENIJA - PRORAČUN	48.855.068	19,38
MINISTRSTVO ZA NOTRANJE ZADEVE POLICIJA	17.195.526	6,82
<b>315-Dolgoročne finančne naložbe - premoženje preneseno v last drugim uporabnikom enotnega kontnega načrta</b>	<b>1.426.342.971</b>	
MINISTRSTVO ZA OKOLJE IN PROSTOR	519.377.858	36,41
MINISTRSTVO ZA IZOBRAŽEVANJE, ZNANOST IN ŠPORT	509.546.637	35,72
REPUBLIKA SLOVENIJA - PRORAČUN	216.921.007	15,21
<b>316-Druge dolgoročne finančne naložbe</b>	<b>11.747.603.786</b>	
MINISTRSTVO ZA FINANCE	10.518.793.013	89,54
MINISTRSTVO ZA INFRASTRUKTURO	523.601.978	4,46
ZPIZ	329.400.704	2,80
<b>317-Dolgoročno dana posojila in depoziti</b>	<b>2.932.549.213</b>	
UPRAVLJAVEC SREDSTEV SISTEMA EZRD	2.342.309.636	79,87
REPUBLIKA SLOVENIJA - PRORAČUN	264.078.274	9,01
MINISTRSTVO ZA GOSPODARSKI RAZVOJ IN TEHNOLOGIJO	198.600.566	6,77
<b>318-Dolgoročne terjatve iz poslovanja</b>	<b>378.103.604</b>	
REPUBLIKA SLOVENIJA - PRORAČUN	215.164.770	56,91
MINISTRSTVO ZA INFRASTRUKTURO	151.819.286	40,15
MINISTRSTVO ZA FINANCE	8.538.827	2,26
<b>319-Denarna sredstva</b>	<b>2.330.190.870</b>	
UPRAVLJAVEC SREDSTEV SISTEMA EZRD	2.278.801.488	97,79
REPUBLIKA SLOVENIJA - PRORAČUN	48.769.553	2,09
MINISTRSTVO ZA ZUNANJE ZADEVE	1.470.445	0,06
<b>320-Kratkoročne terjatve</b>	<b>3.753.298.147</b>	
REPUBLIKA SLOVENIJA - PRORAČUN	2.410.928.900	64,23
ZPIZ	576.847.843	15,37
ZZZS	347.801.758	9,27
<b>321-Druge terjatve</b>	<b>57.475.891</b>	
MINISTRSTVO ZA GOSPODARSKI RAZVOJ IN TEHNOLOGIJO	42.935.442	74,70
MINISTRSTVO ZA JAVNO UPRAVO	8.012.611	13,94
MINISTRSTVO ZA IZOBRAŽEVANJE, ZNANOST IN ŠPORT	3.529.240	6,14
<b>322-Skupaj aktiva</b>	<b>32.694.689.120</b>	

Oznaka in naziv AOP/ PU z največjo vrednostjo	Stanje na dan 31.12.2017	
	(€)	%
	2	3
1		
MINISTRSTVO ZA FINANCE	10.676.920.649	32,66
UPRAVLJAVEC SREDSTEV SISTEMA EZRD	4.941.940.308	15,12
MINISTRSTVO ZA INFRASTRUKTURO, DIREKCIJA RS ZA INFRASTRUKTURO	3.229.266.086	9,88
<b>323-Splošni sklad</b>	<b>1.776.194.785</b>	
MINISTRSTVO ZA FINANCE	10.582.183.506	595,78
UPRAVLJAVEC SREDSTEV SISTEMA EZRD	4.919.147.915	276,95
MINISTRSTVO ZA INFRASTRUKTURO, DIREKCIJA RS ZA INFRASTRUKTURO	3.051.729.093	171,81
<b>324-Obveznosti za sredstva prejeta v upravljanje</b>	<b>0</b>	
<b>325-Rezervni sklad</b>	<b>44.829.780</b>	
MINISTRSTVO ZA FINANCE	37.531.009	83,72
ZZZS	7.298.771	16,28
<b>326-Dolgoročno prejeta posojila</b>	<b>28.324.790.411</b>	
REPUBLIKA SLOVENIJA - PRORAČUN	28.324.790.411	100,00
<b>327-Dolgoročne obveznosti iz poslovanja</b>	<b>300.764.604</b>	
MINISTRSTVO ZA INFRASTRUKTURO, DIREKCIJA RS ZA INFRASTRUKTURO	140.913.303	46,85
REPUBLIKA SLOVENIJA - PRORAČUN	62.896.691	20,91
MINISTRSTVO ZA FINANCE	45.221.473	15,04
<b>328-Kratkoročne obveznosti</b>	<b>2.118.426.574</b>	
REPUBLIKA SLOVENIJA - PRORAČUN	1.678.563.201	79,24
ZZZS	90.206.076	4,26
MINISTRSTVO ZA DELO, DRUŽINO, SOCIALNE ZADEVE IN ENAKE MOŽNOSTI	62.838.499	2,97
<b>329-Druge obveznosti</b>	<b>129.682.966</b>	
MINISTRSTVO ZA IZOBRAŽEVANJE, ZNANOST IN ŠPORT	63.859.321	49,24
ZZZS	39.360.267	30,35
UPRAVLJAVEC SREDSTEV SISTEMA EZRD	22.792.393	17,58
<b>330-Skupaj pasiva</b>	<b>32.694.689.120</b>	
MINISTRSTVO ZA FINANCE	10.676.920.649	32,66
UPRAVLJAVEC SREDSTEV SISTEMA EZRD	4.941.940.308	15,12
MINISTRSTVO ZA INFRASTRUKTURO, DIREKCIJA RS ZA INFRASTRUKTURO	3.229.266.086	9,88

### 3.4 Analiza premoženja PPU državnega proračuna

**Bilančna vsota premoženja PPU državnega proračuna** (izračunana kot seštevek premoženjskih bilanc PPU državnega proračuna po pobotu na prvi ravni) **na dan 31.12.2017 znaša 4,40 mrd. € in se glede na stanje, izkazano na dan 31.12.2016, v letu 2017 ni bistveno spremenila.**

V skupino PPU državnega proračuna se za potrebe PB vključujejo javni zavodi, javni skladi in agencije. Poleg teh pa tudi članice univerze, kmetijskogozdarska zbornica ter javni zavodi, katerih ustanovitelj je Kmetijskogozdarska zbornica, samoupravne narodnostne skupnosti in Inženirska akademija Slovenije. PPU državnega proračuna so vpisani v register proračunskih uporabnikov, ki ga vodi UJP.

**Tabela 11: Seštevki premoženja PPU državnega proračuna na dan 31.12.2017 in na dan 31.12.2016**

	Stanje 31.12.2017	Stanje 31.12.2016	Indeks	Sprememba 2017-2016
Oznaka in naziv AOP	(€)	(€)	%	(€)
1	2	3	4=2/3	5=2-3
200-Sedanja vrednost neopredmetenih sredstev in dolgoročnih aktivnih časovnih razmejitev	37.409.368	40.194.286	93,07	-2.784.918
201-Nabavna vrednost neopredmetenih sredstev in dolgoročnih aktivnih časovnih razmejitev	178.013.483	171.015.810	104,09	6.997.673
202-Popravki vrednosti neopredmetenih sredstev	140.604.115	130.821.524	107,48	9.782.591
203-Sedanja vrednost nepremičnin	2.844.700.210	2.835.436.912	100,33	9.263.298
204-Nabavna vrednost nepremičnin	4.296.045.869	4.197.250.914	102,35	98.794.955
205-Popravek vrednosti nepremičnin	1.451.345.659	1.361.814.002	106,57	89.531.657
206-Sedanja vrednost opreme in drugih opredmetenih osnovnih sredstev	436.608.767	438.196.605	99,64	-1.587.838
207-Nabavna vrednost opreme in drugih opredmetenih osnovnih sredstev	2.294.299.950	2.235.050.227	102,65	59.249.723
208-Popravek vrednosti opreme in drugih opredmetenih osnovnih sredstev	1.857.691.183	1.796.853.622	103,39	60.837.561
209-Zaloge	76.677.101	79.763.483	96,13	-3.086.382
210-Dolgoročne finančne naložbe	217.536.594	193.425.065	112,47	24.111.529
211-Dolgoročno dana posojila in depoziti	372.665.357	347.218.000	107,33	25.447.357
212-Dolgoročne terjatve iz poslovanja	2.953.759	6.380.697	46,29	-3.426.938
213-Denarna sredstva	2.364.568	2.523.704	93,69	-159.136
214-Kratkoročne terjatve	300.222.704	341.083.050	88,02	-40.860.346
215-Druge terjatve	110.395.682	117.209.477	94,19	-6.813.795
<b>216-Skupaj aktiva</b>	<b>4.401.534.110</b>	<b>4.401.431.279</b>	<b>100,00</b>	<b>102.831</b>
217-Splošni sklad	173.367.967	168.103.919	103,13	5.264.048
218-Sklad premoženja v javnih skladih in drugih pravnih osebah javnega prava, ki je v njihovi lasti	1.018.376.340	998.706.837	101,97	19.669.503
219-Obveznosti za sredstva prejeta v upravljanje	2.590.368.053	2.536.190.026	102,14	54.178.027
220-Rezervni sklad	36.485.974	41.324.189	88,29	-4.838.215
221-Dolgoročno prejeta posojila	114.531.222	122.557.800	93,45	-8.026.578
222-Dolgoročne obveznosti iz poslovanja	11.815.951	19.389.977	60,94	-7.574.026
223-Kratkoročne obveznosti	451.556.765	509.841.274	88,57	-58.284.509
224-Druge obveznosti	5.031.838	5.317.257	94,63	-285.419
<b>225-Skupaj pasiva</b>	<b>4.401.534.110</b>	<b>4.401.431.279</b>	<b>100,00</b>	<b>102.831</b>

Analiza premoženja PPU državnega proračuna, ki je predstavljena v Tabela 12 prikazuje število PU glede na vrednost bilančne vsote (razdeljena v 4 razrede) na dan 31.12.2017.

**Tabela 12: Število PPU državnega proračuna glede na vrednost bilančne vsote na dan 31.12.2017**

Razred	Znesek bilančne vsote (€)	Število PPU ( $\sum$ 460)
1	0	0
2	0 < Bilančna vsota < 100.000	35
3	100.000 < Bilančna vsota < 10.000.000	351
4	> 10.000.000	74

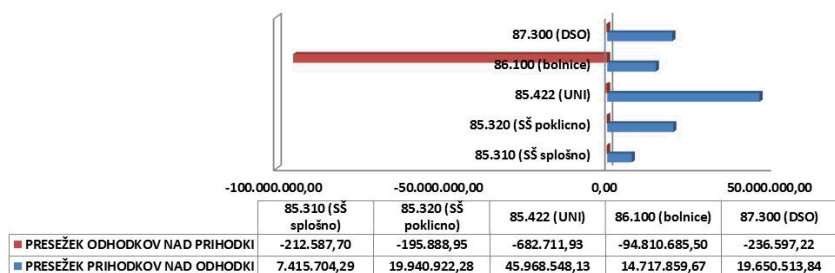
Povzetek razporeditve izbranih oblik premoženja in obveznosti za izbrane skupine SKD na dan 31.12.2017 prikazuje Tabela 13, iz katere je razvidno, da ima največji del dolgoročnih in kratkoročnih finančnih naložb dejavnost visokošolskega izobraževanja. Dejavnosti visokošolskega izobraževanja in bolnišnične zdravstvene dejavnosti izkazuje dolgoročne vire zadolževanja in sta med izbranimi skupinami SKD tudi najbolj zadolženi dejavnosti.

**Tabela 13: Prikaz dolgoročnih in kratkoročnih finančnih naložb ter dolgoročnih in kratkoročnih finančnih obveznosti po izbranih skupinah SKD za PPU državnega proračuna na dan 31.12.2017**

SKD	Naložbe v delnice v državi in tujini	Druge dolgočasne kapitalske naložbe v državi in tujini	Kratkoročne finančne naložbe	Kratkoročni krediti, prejeti na podlagi posojilnih pogodb - od uporabnikov EKN	Kratkoročne obveznosti do financerjev	Dolgoročne finančne obveznosti
	(€)	(€)	(€)	(€)	(€)	(€)
85.310	417,29	0,00	70.566,39	0,00	0,00	0,00
85.320	1.043,23	1.343,81	56.956,23	0,00	0,00	79.999,84
85.422	9.016,78	491.021,42	1.414.263,58	0,00	0,00	15.060.329,36
86.100	25.215,06	6.093,06	0,00	0,00	0,00	14.987.469,10
87.300	47.355,58	0,00	45.509,01	150.000,00	0,00	4.125.602,16

Povzetek izkazanih presežkov prihodkov nad odhodki oziroma presežkov odhodkov nad prihodki za izbrane skupine SKD na dan 31.12.2017 prikazuje (Slika 10), da izkazuje najvišjo vrednost presežka prihodkov nad odhodki dejavnost visokošolskega izobraževanja, bolnišnična zdravstvena dejavnost pa izkazuje najvišjo vrednost presežka odhodkov nad prihodki.

**Slika 10: Prikaz presežkov prihodkov nad odhodki oziroma presežkov odhodkov nad prihodki po izbranih skupinah SKD<sup>4</sup> za PPU državnega proračuna na dan 31.12.2017 v (€)**



Podrobna analiza strukture porazdelitve premoženja in obveznosti PPU državnega proračuna je prikazana v Tabela 14 (za 3 PPU državnega proračuna z največjo vrednostjo).

<sup>4</sup> 85.310, 85.320- srednješolsko izobraževanje; 85.422-visokošolsko izobraževanje; 86.100-Bolnišnična zdravstvena dejavnost; 87.300- oskrba starejših in invalidnih oseb

**Tabela 14: Struktura porazdelitve premoženja PPU državnega proračuna po PU na dan 31.12.2017**

Oznaka in naziv AOP/ PU z največjo vrednostjo	Stanje na dan 31.12.2017	
	(€)	(%)
	2	3
<b>200-Sedanja vrednost neopredmetenih sredstev in dolgoročnih aktivnih časovnih razmejitev</b>	<b>37.409.368</b>	
NACIONALNI INŠTITUT ZA JAVNO ZDRAVJE	4.874.814	13,03
Slovenski filmski center, javna agencija RS	3.518.354	9,41
ONKOLOŠKI INŠTITUT LJUBLJANA	3.321.613	8,88
<b>201-Nabavna vrednost neopredmetenih sredstev in dolgoročnih aktivnih časovnih razmejitev</b>	<b>178.013.483</b>	
Slovenski filmski center, javna agencija RS	36.590.035	20,55
RADIOTELEVIZIJA SLOVENIJA	16.229.396	9,12
NACIONALNI INŠTITUT ZA JAVNO ZDRAVJE	13.006.028	7,31
<b>202-Popravki vrednosti neopredmetenih sredstev</b>	<b>140.604.115</b>	
Slovenski filmski center, javna agencija RS	33.071.681	23,52
RADIOTELEVIZIJA SLOVENIJA	13.453.470	9,57
UNIVERZITETNI KLINIČNI CENTER LJUBLJANA	10.284.514	7,31
<b>203-Sedanja vrednost nepremičnin</b>	<b>2.844.700.210</b>	
SKLAD KMETIJSKIH ZEMLJIŠČ IN GOZDOV RS	443.749.344	15,60
UNIVERZITETNI KLINIČNI CENTER LJUBLJANA	209.857.540	7,38
STANOVANJSKI SKLAD RS, javni sklad	173.206.402	6,09
<b>204-Nabavna vrednost nepremičnin</b>	<b>4.296.045.869</b>	
SKLAD KMETIJSKIH ZEMLJIŠČ IN GOZDOV RS	444.509.797	10,35
UNIVERZITETNI KLINIČNI CENTER LJUBLJANA	313.894.289	7,31
STANOVANJSKI SKLAD RS, javni sklad	222.941.032	5,19
<b>205-Popravek vrednosti nepremičnin</b>	<b>1.451.345.659</b>	
UNIVERZITETNI KLINIČNI CENTER LJUBLJANA	104.036.749	7,17
UNIVERZITETNI KLINIČNI CENTER MARIBOR	59.493.298	4,10
STANOVANJSKI SKLAD RS, javni sklad	49.734.630	3,43
<b>206-Sedanja vrednost opreme in drugih opredmetenih osnovnih sredstev</b>	<b>436.608.767</b>	
NARODNA GALERIJA	50.473.263	11,56
RADIOTELEVIZIJA SLOVENIJA	30.401.716	6,96
UNIVERZITETNI KLINIČNI CENTER LJUBLJANA	28.440.599	6,51
<b>207-Nabavna vrednost opreme in drugih opredmetenih osnovnih sredstev</b>	<b>2.294.299.950</b>	
UNIVERZITETNI KLINIČNI CENTER LJUBLJANA	206.070.147	8,98
RADIOTELEVIZIJA SLOVENIJA	184.770.787	8,05
UNIVERZITETNI KLINIČNI CENTER MARIBOR	110.316.769	4,81
<b>208-Popravek vrednosti opreme in drugih opredmetenih osnovnih sredstev</b>	<b>1.857.691.183</b>	
UNIVERZITETNI KLINIČNI CENTER LJUBLJANA	177.629.548	9,56
RADIOTELEVIZIJA SLOVENIJA	154.369.071	8,31
UNIVERZITETNI KLINIČNI CENTER MARIBOR	95.111.704	5,12
<b>209-Zaloge</b>	<b>76.677.101</b>	
STANOVANJSKI SKLAD RS, javni sklad	24.220.255	31,59

Oznaka in naziv AOP/ PU z največjo vrednostjo	Stanje na dan 31.12.2017	
	(€)	(%)
	2	3
1		
UNIVERZITETNI KLINIČNI CENTER LJUBLJANA	14.864.770	19,39
UNIVERZITETNI KLINIČNI CENTER MARIBOR	7.831.838	10,21
<b>210-Dolgoročne finančne naložbe</b>	<b>217.536.594</b>	
SKLAD RS ZA NASLEDSTVO, javni sklad	114.650.532	52,70
SKLAD NEK	58.576.707	26,93
STANOVANJSKI SKLAD RS, javni sklad	26.772.526	12,31
<b>211-Dolgoročno dana posojila in depoziti</b>	<b>372.665.357</b>	
Eko sklad, Slovenski okoljski javni sklad	100.376.105	26,93
JAVNI SKLAD RS ZA REGIONALNI RAZVOJ IN RAZVOJ PODEŽELJA	84.630.650	22,71
SKLAD NEK	82.718.203	22,20
<b>212-Dolgoročne terjatve iz poslovanja</b>	<b>2.953.759</b>	
STANOVANJSKI SKLAD RS, javni sklad	631.499	21,38
BIOTEHNIŠKI CENTER NAKLO	438.722	14,85
CENTER RS ZA MOBILNOST IN evropske programe izobraževanja in usposabljanja	355.218	12,03
<b>213-Denarna sredstva</b>	<b>2.364.568</b>	
SKLAD RS ZA NASLEDSTVO, javni sklad	1.856.518	78,51
ŠOLSKI CENTER SLOVENJ GRADEC	45.544	1,93
KOBILARNA LIPICA LIPICA 5, SEŽANA	34.517	1,46
<b>214-Kratkoročne terjatve</b>	<b>300.222.704</b>	
Javni študentski, razvojni, invalidski in preživninski sklad RS	96.954.608	32,29
SKLAD NEK	31.654.006	10,54
JAVNI SKLAD RS ZA PODJETNIŠTVO	29.906.590	9,96
<b>215-Druge terjatve</b>	<b>110.395.682</b>	
JAVNI SKLAD RS ZA REGIONALNI RAZVOJ IN RAZVOJ PODEŽELJA	42.726.865	38,70
Eko sklad, Slovenski okoljski javni sklad	33.313.859	30,18
STANOVANJSKI SKLAD RS, javni sklad	20.503.926	18,57
<b>216-Skupaj aktiva</b>	<b>4.401.534.110</b>	
SKLAD KMETIJSKIH ZEMLJIŠČ IN GOZDOV RS	447.796.679	10,17
STANOVANJSKI SKLAD RS, javni sklad	276.825.762	6,29
UNIVERZITETNI KLINIČNI CENTER LJUBLJANA	261.886.563	5,95
<b>217-Splošni sklad</b>	<b>173.367.967</b>	
SKLAD NEK	172.310.604	99,39
AGENCIJA ZA TRG VREDNOSTNIH PAPIRJEV	1.050.048	0,61
VARSTVENO DELOVNI CENTER AJDOVŠČINA-VIPAVA	7.315	0,00
<b>218-Sklad premoženja v javnih skladih in drugih pravnih osebah javnega prava, ki je v njihovi lasti</b>	<b>1.018.376.340</b>	
STANOVANJSKI SKLAD RS, javni sklad	259.423.005	25,47
SKLAD RS ZA NASLEDSTVO, javni sklad	116.443.810	11,43
JAVNI SKLAD RS ZA REGIONALNI RAZVOJ IN RAZVOJ PODEŽELJA	85.475.921	8,39
<b>219-Obveznosti za sredstva prejeta v upravljanje</b>	<b>2.590.368.053</b>	
SKLAD KMETIJSKIH ZEMLJIŠČ IN GOZDOV RS	445.723.765	17,21



Oznaka in naziv AOP/ PU z največjo vrednostjo	Stanje na dan 31.12.2017	
	(€)	(%)
	2	3
1		
UNIVERZITETNI KLINIČNI CENTER LJUBLJANA	197.090.459	7,61
UNIVERZITETNI KLINIČNI CENTER MARIBOR	86.861.672	3,35
<b>220-Rezervni sklad</b>	<b>36.485.974</b>	
Eko sklad, Slovenski okoljski javni sklad	14.213.518	38,96
JAVNI SKLAD RS ZA REGIONALNI RAZVOJ IN RAZVOJ PODEŽELJA	14.203.476	38,93
JAVNI SKLAD RS ZA PODJETNIŠTVO	4.838.047	13,26
<b>221-Dolgoročno prejeta posojila</b>	<b>114.531.222</b>	
Eko sklad, Slovenski okoljski javni sklad	53.000.000	46,28
JAVNI SKLAD RS ZA REGIONALNI RAZVOJ IN RAZVOJ PODEŽELJA	25.310.689	22,10
UNIVERZA V LJUBLJANI	8.201.410	7,16
<b>222-Dolgoročne obveznosti iz poslovanja</b>	<b>11.815.951</b>	
CENTER RS ZA MOBILNOST IN evropske programe izobraževanja in usposabljanja	3.027.541	25,62
STANOVANJSKI SKLAD RS, javni sklad	1.803.697	15,26
UNIVERZA NA PRIMORSKEM UNIVERSITA DEL LITORALE	1.441.446	12,20
<b>223-Kratkoročne obveznosti</b>	<b>451.556.765</b>	
UNIVERZITETNI KLINIČNI CENTER LJUBLJANA	64.738.449	14,34
UNIVERZITETNI KLINIČNI CENTER MARIBOR	22.630.126	5,01
ZAVOD RS ZA ZAPOSLOVANJE	21.662.818	4,80
<b>224-Druge obveznosti</b>	<b>5.031.838</b>	
CENTER RS ZA MOBILNOST IN evropske programe izobraževanja in usposabljanja	1.270.199	25,24
ZAVOD RS ZA ZAPOSLOVANJE	1.255.914	24,96
SKLAD NEK	480.135	9,54
<b>225-Skupaj pasiva</b>	<b>4.401.534.110</b>	
SKLAD KMETIJSKIH ZEMLJIŠČ IN GOZDOV RS	447.796.679	10,17
STANOVANJSKI SKLAD RS, javni sklad	276.825.762	6,29
UNIVERZITETNI KLINIČNI CENTER LJUBLJANA	261.886.563	5,95

## 4 PREMOŽENJSKE BILANCE OBČIN

### 4.1 Obseg konsolidacije

Premoženjske bilance občin je pripravilo 212 občin. V konsolidacijo premoženjskih bilanc občin je bilo vključenih 2301 PU občinskih proračunov (1245 NPU in 1056 PPU), (glej podpoglavje 2.1).

### 4.2 Rezultat konsolidacije

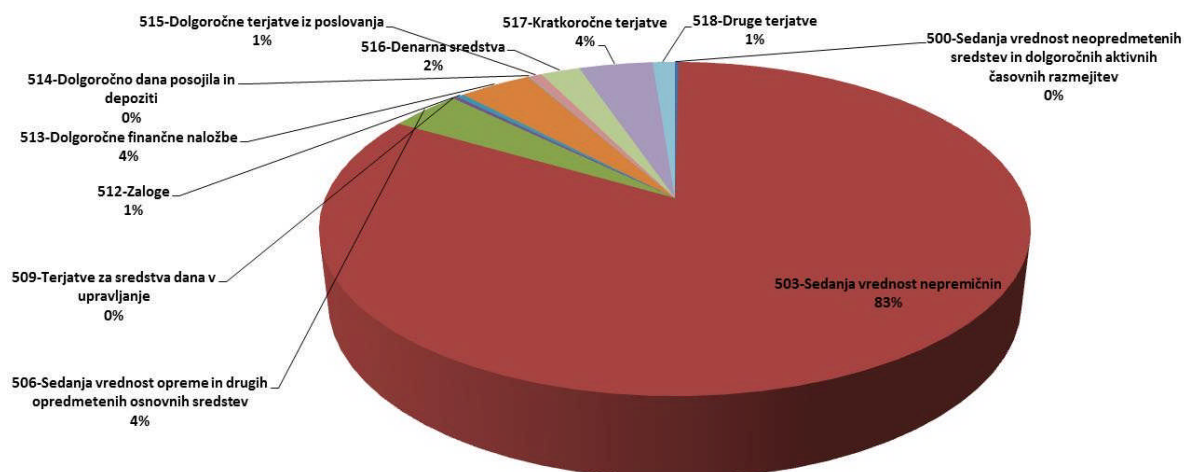
**Bilančna vsota premoženjskih bilanc občin na dan 31.12.2017 znaša 14,51 mrd. € in se je glede na stanje, izkazano na dan 31.12.2016, v letu 2017 povečala za 2,43% oziroma 344,0 mio. €.**

**Tabela 15: Stanje premoženja občin na dan 31.12.2017 in na dan 31.12.2016 skupaj s spremembo**

	Stanje 31.12.2017	Stanje 31.12.2016	Indeks	Sprememba 2017-2016
Oznaka in naziv AOP	(€)	(€)	%	(€)
1	2	3	4=2/3	5=2-3
500-Sedanja vrednost neopredmetenih sredstev in dolgoročnih aktivnih časovnih razmejitev	28.407.749	31.843.033	89,21	-3.435.284
501-Nabavna vrednost neopredmetenih sredstev in dolgoročnih aktivnih časovnih razmejitev	96.740.391	95.541.164	101,26	1.199.227
502-Popravki vrednosti neopredmetenih sredstev	68.332.642	63.698.131	107,28	4.634.511
503-Sedanja vrednost nepremičnin	12.084.128.952	11.799.171.382	102,42	284.957.570
504-Nabavna vrednost nepremičnin	16.440.357.815	15.832.407.055	103,84	607.950.760
505-Popravek vrednosti nepremičnin	4.356.228.863	4.033.235.673	108,01	322.993.190
506-Sedanja vrednost opreme in drugih opredmetenih osnovnih sredstev	563.761.359	546.648.239	103,13	17.113.120
507-Nabavna vrednost opreme in drugih opredmetenih osnovnih sredstev	2.009.220.535	1.911.274.348	105,12	97.946.187
508-Popravek vrednosti opreme in drugih opredmetenih osnovnih sredstev	1.445.459.176	1.364.626.109	105,92	80.833.067
509-Terjatve za sredstva dana v upravljanje	30.954.093	40.915.480	75,65	-9.961.387
510-Terjatve za sredstva dana v upravljanje drugim v lasti države	3.763.192	1.371.437	274,40	2.391.755
511-Terjatve za sredstva dana v upravljanje drugim v lasti občine	27.190.901	39.544.043	68,76	-12.353.142
512-Zaloge	54.250.264	55.277.109	98,14	-1.026.845
513-Dolgoročne finančne naložbe	577.051.563	568.544.218	101,50	8.507.345
514-Dolgoročno dana posojila in depoziti	12.521.053	14.504.984	86,32	-1.983.931
515-Dolgoročne terjatve iz poslovanja	93.854.984	94.388.688	99,43	-533.704
516-Denarna sredstva	311.131.259	293.575.348	105,98	17.555.911
517-Kratkoročne terjatve	583.280.038	555.795.465	104,95	27.484.573
518-Druge terjatve	175.185.463	169.810.494	103,17	5.374.969
<b>519-Skupaj aktiva</b>	<b>14.514.526.777</b>	<b>14.170.474.440</b>	<b>102,43</b>	<b>344.052.337</b>
520-Splošni sklad	13.214.011.069	12.892.298.109	102,50	321.712.960
521-Rezervni sklad	16.106.041	14.887.531	108,18	1.218.510
522-Dolgoročno prejeta posojila	593.106.610	602.098.146	98,51	-8.991.536
523-Dolgoročne obveznosti iz poslovanja	116.600.400	125.483.031	92,92	-8.882.631
524-Kratkoročne obveznosti	399.503.685	380.751.268	104,93	18.752.417

	Stanje 31.12.2017	Stanje 31.12.2016	Indeks	Sprememba 2017-2016
Oznaka in naziv AOP	(€)	(€)	%	(€)
1	2	3	4=2/3	5=2-3
525-Druge obveznosti	175.198.972	154.956.355	113,06	20.242.617
<b>526-Skupaj pasiva</b>	<b>14.514.526.777</b>	<b>14.170.474.440</b>	<b>102,43</b>	<b>344.052.337</b>

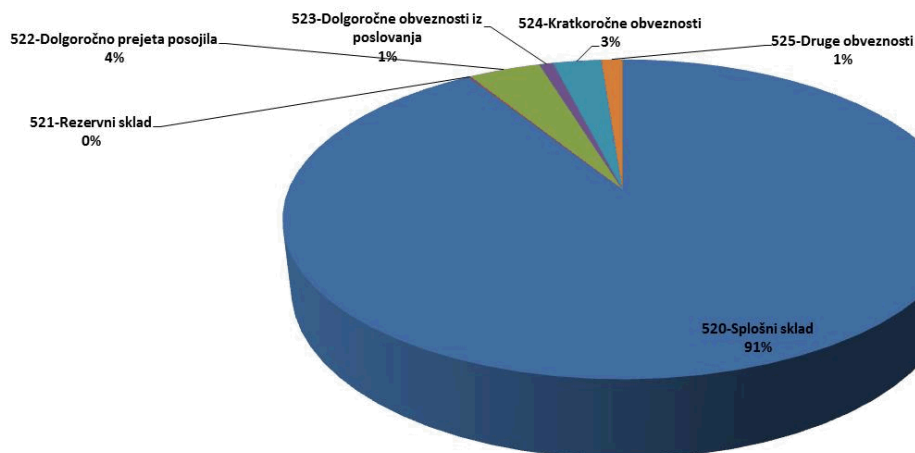
Med aktivnimi postavkami vseh premoženjskih bilanc občin imajo največji delež v premoženju nepremičnine (83%). Podroben prikaz posameznih deležev prikazuje Slika 11.



Slika 11: Delež aktivnih postavk vseh premoženjskih bilanc občin v bilančni vsoti na dan 31.12.2017

Med pasivnimi postavkami vseh premoženjskih bilanc občin ima največji delež splošni sklad (91%). Podroben prikaz posameznih deležev prikazuje Slika 12.

Slika 12: Delež pasivnih postavk vseh premoženjskih bilanc občin v bilančni vsoti na dan 31.12.2017



Porazdelitev premoženja občin med NPU in PPU občinskih proračunov na dan 31.12.2017 prikazuje Tabela 16.

**Tabela 16: Porazdelitev premoženja občin med NPU in PPU občinskih proračunov na dan 31.12.2017**

Oznaka in naziv AOP	Stanje na dan 31.12.2017	
	(€)	%
1	2	3
<b>500-Sedanja vrednost neopredmetenih sredstev in dolgoročnih aktivnih časovnih razmejitev</b>	<b>28.407.749</b>	
NPU	18.261.460	64,28
PPU	10.146.289	35,72
<b>501-Nabavna vrednost neopredmetenih sredstev in dolgoročnih aktivnih časovnih razmejitev</b>	<b>96.740.391</b>	
NPU	63.297.775	65,43
PPU	33.442.616	34,57
<b>502-Popravki vrednosti neopredmetenih sredstev</b>	<b>68.332.642</b>	
NPU	45.036.315	65,91
PPU	23.296.327	34,09
<b>503-Sedanja vrednost nepremičnin</b>	<b>12.084.128.952</b>	
NPU	9.330.757.186	77,21
PPU	2.753.371.766	22,79
<b>504-Nabavna vrednost nepremičnin</b>	<b>16.440.357.815</b>	
NPU	12.286.944.854	74,74
PPU	4.153.412.961	25,26
<b>505-Popravek vrednosti nepremičnin</b>	<b>4.356.228.863</b>	
NPU	2.956.187.668	67,86
PPU	1.400.041.195	32,14
<b>506-Sedanja vrednost opreme in drugih opredmetenih osnovnih sredstev</b>	<b>563.761.359</b>	
NPU	356.025.277	63,15
PPU	207.736.082	36,85
<b>507-Nabavna vrednost opreme in drugih opredmetenih osnovnih sredstev</b>	<b>2.009.220.535</b>	
NPU	838.066.109	41,71
PPU	1.171.154.426	58,29
<b>508-Popravek vrednosti opreme in drugih opredmetenih osnovnih sredstev</b>	<b>1.445.459.176</b>	
NPU	482.040.832	33,35
PPU	963.418.344	66,65
<b>509-Terjatve za sredstva dana v upravljanje</b>	<b>30.954.093</b>	
NPU	30.954.093	100,00
<b>510-Terjatve za sredstva dana v upravljanje drugim v lasti države</b>	<b>3.763.192</b>	
NPU	3.763.192	100,00
<b>511-Terjatve za sredstva dana v upravljanje drugim v lasti občine</b>	<b>27.190.901</b>	
NPU	27.190.901	100,00
<b>512-Zaloge</b>	<b>54.250.264</b>	
NPU	15.049.364	27,74

Oznaka in naziv AOP	Stanje na dan 31.12.2017	
	(€)	%
1	2	3
PPU	39.200.900	72,26
<b>513-Dolgoročne finančne naložbe</b>	<b>577.051.563</b>	
NPU	568.883.445	98,58
PPU	8.168.118	1,42
<b>514-Dolgoročno dana posojila in depoziti</b>	<b>12.521.053</b>	
NPU	4.289.208	34,26
PPU	8.231.845	65,74
<b>515-Dolgoročne terjatve iz poslovanja</b>	<b>93.854.984</b>	
NPU	89.717.256	95,59
PPU	4.137.728	4,41
<b>516-Denarna sredstva</b>	<b>311.131.259</b>	
NPU	291.636.267	93,73
PPU	19.494.992	6,27
<b>517-Kratkoročne terjatve</b>	<b>583.280.038</b>	
NPU	448.972.106	76,97
PPU	134.307.932	23,03
<b>518-Druge terjatve</b>	<b>175.185.463</b>	
NPU	51.686.949	29,50
PPU	123.498.514	70,50
<b>519-Skupaj aktiva</b>	<b>14.514.526.777</b>	
NPU	11.206.232.611	77,21
PPU	3.308.294.166	22,79
<b>520-Splošni sklad</b>	<b>13.214.011.069</b>	
NPU	10.186.567.627	77,09
PPU	3.027.443.442	22,91
<b>521-Rezervni sklad</b>	<b>16.106.041</b>	
NPU	14.353.967	89,12
PPU	1.752.074	10,88
<b>522-Dolgoročno prejeta posojila</b>	<b>593.106.610</b>	
NPU	572.632.883	96,55
PPU	20.473.727	3,45
<b>523-Dolgoročne obveznosti iz poslovanja</b>	<b>116.600.400</b>	
NPU	99.770.868	85,57
PPU	16.829.532	14,43
<b>524-Kratkoročne obveznosti</b>	<b>399.503.685</b>	
NPU	180.943.006	45,29
PPU	218.560.679	54,71
<b>525-Druge obveznosti</b>	<b>175.198.972</b>	
NPU	151.964.260	86,74
PPU	23.234.712	13,26
<b>526-Skupaj pasiva</b>	<b>14.514.526.777</b>	

Oznaka in naziv AOP	Stanje na dan 31.12.2017	
	(€)	%
	2	3
1		
NPU	11.206.232.611	77,21
PPU	3.308.294.166	22,79

### 4.3 Analiza premoženja NPU občinskih proračunov

**Bilančna vsota premoženja NPU občinskih proračunov** (izračunana kot seštevek premoženjskih bilanc NPU občinskih proračunov po pobotu na prvi ravni) **na dan 31.12.2017 znaša 14,37 mrd. € in se je glede na stanje, izkazano na dan 31.12.2016, v letu 2017 povečala za 2,36 % oziroma 331,81 mio. €.**

V skupino NPU občinskih proračunov se vključujejo občinski organi, občinska uprava, skupna občinska uprava in ožji deli občin katerih finančni načrti so sestavni del občinskega proračuna in so sprejeti kot sestavni del sprejetega proračuna občine.

**Tabela 17: Seštevki premoženja NPU občinskih proračunov na dan 31.12.2017 in na dan 31.12.2016**

Oznaka in naziv AOP	Stanje 31.12.2017	Stanje 31.12.2016	Indeks	Sprememba
	(€)	(€)	2017/2016	2017-2016
	2	3	4=2/3	5=2-3
300-Sedanja vrednost neopredmetenih sredstev in dolgoročnih aktivnih časovnih razmejitev	18.261.460	21.180.612	86,22	-2.919.152
301-Nabavna vrednost neopredmetenih sredstev in dolgoročnih aktivnih časovnih razmejitev	63.297.775	63.387.689	99,86	-89.914
302-Popravki vrednosti neopredmetenih sredstev	45.036.315	42.207.077	106,70	2.829.238
303-Sedanja vrednost nepremičnin	9.330.757.186	9.106.921.654	102,46	223.835.532
304-Nabavna vrednost nepremičnin	12.286.944.854	11.836.667.458	103,80	450.277.396
305-Popravek vrednosti nepremičnin	2.956.187.668	2.729.745.804	108,30	226.441.864
306-Sedanja vrednost opreme in drugih opredmetenih osnovnih sredstev	356.025.277	352.871.771	100,89	3.153.506
307-Nabavna vrednost opreme in drugih opredmetenih osnovnih sredstev	838.066.109	796.030.368	105,28	42.035.741
308-Popravek vrednosti opreme in drugih opredmetenih osnovnih sredstev	482.040.832	443.158.597	108,77	38.882.235
309-Terjatve za sredstva dana v upravljanje	2.720.992.458	2.667.797.802	101,99	53.194.656
310-Terjatve za sredstva dana v upravljanje posrednim in neposrednim uporabnikom državnega proračuna	21.140.769	37.297.670	56,68	-16.156.901
311-Terjatve za sredstva dana v upravljanje posrednim in neposrednim uporabnikom občinskega proračuna	2.668.897.596	2.589.584.652	103,06	79.312.944
312-Terjatve za sredstva dana v upravljanje drugim v lasti države	3.763.192	1.371.437	274,40	2.391.755
313-Terjatve za sredstva dana v upravljanje drugim v lasti občine	27.190.901	39.544.043	68,76	-12.353.142
314-Zaloge	15.049.364	17.327.039	86,85	-2.277.675
315-Dolgoročne finančne naložbe - premoženje preneseno v last drugim uporabnikom enotnega kontnega načrta	470.591.505	476.710.822	98,72	-6.119.317
316-Druge dolgoročne finančne naložbe	568.883.445	552.010.435	103,06	16.873.010

	Stanje 31.12.2017	Stanje 31.12.2016	Indeks 2017/2016	Sprememba 2017-2016
Oznaka in naziv AOP	(€)	(€)	%	(€)
1	2	3	4=2/3	5=2-3
317-Dolgoročno dana posojila in depoziti	4.289.208	5.428.625	79,01	-1.139.417
318-Dolgoročne terjatve iz poslovanja	89.717.256	91.370.693	98,19	-1.653.437
319-Denarna sredstva	291.636.267	271.163.281	107,55	20.472.986
320-Kratkoročne terjatve	448.972.106	422.043.671	106,38	26.928.435
321-Druge terjatve	51.686.949	50.226.551	102,91	1.460.398
<b>322-Skupaj aktiva</b>	<b>14.366.862.481</b>	<b>14.035.052.956</b>	<b>102,36</b>	<b>331.809.525</b>
323-Splošni sklad	13.340.461.266	13.021.662.435	102,45	318.798.831
324-Obveznosti za sredstva prejeta v upravljanje	6.736.231	10.836.360	62,16	-4.100.129
325-Rezervni sklad	14.353.967	13.300.959	107,92	1.053.008
326-Dolgoročno prejeta posojila	572.632.883	582.075.830	98,38	-9.442.947
327-Dolgoročne obveznosti iz poslovanja	99.770.868	108.772.413	91,72	-9.001.545
328-Kratkoročne obveznosti	180.943.006	168.557.243	107,35	12.385.763
329-Druge obveznosti	151.964.260	129.847.716	117,03	22.116.544
<b>330-Skupaj pasiva</b>	<b>14.366.862.481</b>	<b>14.035.052.956</b>	<b>102,36</b>	<b>331.809.525</b>

Analiza premoženja NPU občinskih proračunov, ki je predstavljena v Tabela 18 prikazuje število PU glede na vrednost bilančne vsote (razdeljena v 4 razrede) na dan 31.12.2017.

**Tabela 18: Število NPU občinskih proračunov glede na vrednost bilančne vsote na dan 31.12.2017**

Razred	Znesek bilančne vsote (€)	Število NPU ( $\sum$ 1245)
1	0	69
2	0 < Bilančna vsota < 100.000	494
3	100.000 < Bilančna vsota < 10.000.000	495
4	> 10.000.000	187

Iz preglednice izhaja, da 69 NPU občinskih proračunov nima nobenega premoženja in bi se njihovo poslovanje lahko izkazovalo kot stroškovno mesto znotaj proračuna občine in ne kot samostojna pravna oseba. Podrobna analiza strukture porazdelitve premoženja in obveznosti NPU občinskih proračunov je prikazana v Tabela 19 (za 3 NPU občinskih proračunov z največjo vrednostjo).

Poleg navedenega je razvidno, da 45,2% NPU občine razpolaga z bilančno vsoto, ki je manjša od 100.000 EUR, zato bi se poslovanje lahko vodilo kot stroškovno mesto znotraj proračuna občine.

V obeh izpostavljenih ugotovitvah gre za krajevne skupnosti občin, ki imajo pravno subjektiviteto in so zato vpisane v RPU kot samostojni NPU.

**Tabela 19: Struktura porazdelitve premoženja NPU občinskih proračunov po PU na dan 31.12.2017**

Oznaka in naziv AOP/PU z največjo vrednostjo	Stanje na dan 31.12.2017	
	(€)	%
1	2	3
300-Sedanja vrednost neopredmetenih sredstev in dolgoročnih aktivnih časovnih	18.261.460	

Oznaka in naziv AOP/PU z največjo vrednostjo	Stanje na dan 31.12.2017	
	(€)	%
	2	3
<b>1</b>		
<b>razmejitev</b>		
MESTNA OBČINA LJUBLJANA	1.564.552	8,57
OBČINA DOLENJSKE TOPLICE	1.189.552	6,51
MESTNA OBČINA NOVA GORICA	877.382	4,80
<b>301-Nabavna vrednost neopredmetenih sredstev in dolgoročnih aktivnih časovnih razmejitev</b>	<b>63.297.775</b>	
MESTNA OBČINA LJUBLJANA	9.167.926	14,48
MESTNA OBČINA MARIBOR	5.619.726	8,88
MESTNA OBČINA NOVO MESTO	4.401.087	6,95
<b>302-Popravki vrednosti neopredmetenih sredstev</b>	<b>45.036.315</b>	
MESTNA OBČINA LJUBLJANA	7.603.374	16,88
MESTNA OBČINA MARIBOR	5.090.448	11,30
MESTNA OBČINA NOVO MESTO	4.053.989	9,00
<b>303-Sedanja vrednost nepremičnin</b>	<b>9.330.757.186</b>	
MESTNA OBČINA KOPER	1.054.536.840	11,30
MESTNA OBČINA LJUBLJANA	965.671.399	10,35
MESTNA OBČINA MARIBOR	285.268.004	3,06
<b>304-Nabavna vrednost nepremičnin</b>	<b>12.286.944.854</b>	
MESTNA OBČINA LJUBLJANA	1.198.118.509	9,75
MESTNA OBČINA KOPER	1.148.537.190	9,35
MESTNA OBČINA MARIBOR	533.016.845	4,34
<b>305-Popravek vrednosti nepremičnin</b>	<b>2.956.187.668</b>	
MESTNA OBČINA MARIBOR	247.748.841	8,38
MESTNA OBČINA LJUBLJANA	232.447.110	7,86
MESTNA OBČINA CELJE	128.050.610	4,33
<b>306-Sedanja vrednost opreme in drugih opredmetenih osnovnih sredstev</b>	<b>356.025.277</b>	
MESTNA OBČINA LJUBLJANA	43.268.211	12,15
OBČINA BREZOVICA	21.699.851	6,10
MESTNA OBČINA KOPER	19.673.647	5,53
<b>307-Nabavna vrednost opreme in drugih opredmetenih osnovnih sredstev</b>	<b>838.066.109</b>	
MESTNA OBČINA LJUBLJANA	98.419.708	11,74
MESTNA OBČINA CELJE	47.913.070	5,72
MESTNA OBČINA VELENJE	44.079.712	5,26
<b>308-Popravek vrednosti opreme in drugih opredmetenih osnovnih sredstev</b>	<b>482.040.832</b>	
MESTNA OBČINA LJUBLJANA	55.151.497	11,44
MESTNA OBČINA VELENJE	32.765.831	6,80
MESTNA OBČINA CELJE	28.263.803	5,86
<b>309-Terjatve za sredstva dana v upravljanje</b>	<b>2.720.992.458</b>	
MESTNA OBČINA LJUBLJANA	538.494.497	19,79
MESTNA OBČINA MARIBOR	151.305.015	5,56
MESTNA OBČINA KRANJ	79.080.312	2,91
<b>310-Terjatve za sredstva dana v upravljanje posrednim in neposrednim</b>	<b>21.140.769</b>	



Oznaka in naziv AOP/PU z največjo vrednostjo	Stanje na dan 31.12.2017	
	(€)	%
	2	3
1		
<b>uporabnikom državnega proračuna</b>		
OBČINA SLOVENSKA BISTRICA	4.378.049	20,71
MESTNA OBČINA CELJE	2.486.201	11,76
MESTNA OBČINA MARIBOR	1.867.997	8,84
<b>311-Terjatve za sredstva dana v upravljanje posrednim in neposrednim uporabnikom občinskega proračuna</b>	<b>2.668.897.596</b>	
MESTNA OBČINA LJUBLJANA	537.615.421	20,14
MESTNA OBČINA MARIBOR	135.364.329	5,07
MESTNA OBČINA KRANJ	78.129.714	2,93
<b>312-Terjatve za sredstva dana v upravljanje drugim v lasti države</b>	<b>3.763.192</b>	
MESTNA OBČINA CELJE	2.172.983	57,74
OBČINA DOMŽALE	784.101	20,84
OBČINA HOČE - SLIVNICA	418.226	11,11
<b>313-Terjatve za sredstva dana v upravljanje drugim v lasti občine</b>	<b>27.190.901</b>	
MESTNA OBČINA MARIBOR	14.072.689	51,76
OBČINA BELTINCI	2.845.993	10,47
OBČINA TRŽIČ	1.987.809	7,31
<b>314-Zaloge</b>	<b>15.049.364</b>	
OBČINA PIRAN	7.173.600	47,67
OBČINA SEŽANA	1.891.537	12,57
OBČINA KRŠKO	1.758.368	11,68
<b>315-Dolgoročne finančne naložbe - premoženje preneseno v last drugim uporabnikom enotnega kontnega načrta</b>	<b>470.591.505</b>	
MESTNA OBČINA LJUBLJANA	268.324.565	57,02
MESTNA OBČINA MARIBOR	111.640.952	23,72
MESTNA OBČINA KOPER	48.167.209	10,24
<b>316-Druge dolgoročne finančne naložbe</b>	<b>568.883.445</b>	
MESTNA OBČINA LJUBLJANA	207.092.387	36,40
MESTNA OBČINA CELJE	64.019.867	11,25
MESTNA OBČINA KOPER	40.548.950	7,13
<b>317-Dolgoročno dana posojila in depoziti</b>	<b>4.289.208</b>	
MESTNA OBČINA NOVO MESTO	704.258	16,42
OBČINA ŠKOFJA LOKA	479.785	11,19
OBČINA BOVEC	427.430	9,97
<b>318-Dolgoročne terjatve iz poslovanja</b>	<b>89.717.256</b>	
MESTNA OBČINA LJUBLJANA	76.499.684	85,27
OBČINA PIRAN	4.564.535	5,09
MESTNA OBČINA PTUJ	1.427.741	1,59
<b>319-Denarna sredstva</b>	<b>291.636.267</b>	
UPRAVLJAVEC SREDSTEV SISTEMA EZR MESTNE OBČINE LJUBLJANA	28.803.400	9,88
UPRAVLJAVEC SREDSTEV SISTEMA EZR MESTNE OBČINE KRANJ	11.719.269	4,02
UPRAVLJAVEC SREDSTEV SISTEMA EZR OBČINE AJDOVŠČINA	7.273.687	2,49

Oznaka in naziv AOP/PU z največjo vrednostjo	Stanje na dan 31.12.2017	
	(€)	%
	2	3
1		
<b>320-Kratkoročne terjatve</b>	<b>448.972.106</b>	
MESTNA OBČINA LJUBLJANA	217.731.336	48,50
MESTNA OBČINA KOPER	31.133.895	6,93
MESTNA OBČINA MARIBOR	12.606.112	2,81
<b>321-Druge terjatve</b>	<b>51.686.949</b>	
OBČINA KRŠKO	14.444.278	27,95
OBČINA DRAVOGRAD	5.282.260	10,22
OBČINA KAMNIK	4.651.634	9,00
<b>322-Skupaj aktiva</b>	<b>14.366.862.481</b>	
MESTNA OBČINA LJUBLJANA	2.320.926.123	16,15
MESTNA OBČINA KOPER	1.255.942.903	8,74
MESTNA OBČINA MARIBOR	614.621.221	4,28
<b>323-Splošni sklad</b>	<b>13.340.461.266</b>	
MESTNA OBČINA LJUBLJANA	2.111.969.502	15,83
MESTNA OBČINA KOPER	1.218.320.878	9,13
MESTNA OBČINA MARIBOR	566.462.614	4,25
<b>324-Obveznosti za sredstva prejeta v upravljanje</b>	<b>6.736.231</b>	
OBČINA ŠOŠTANJ	1.815.958	26,96
MESTNA OBČINA PTUJ ČETRTHA SKUPNOST SPUHLJA	563.720	8,37
KRAJEVNA SKUPNOST KRMELJ	551.919	8,19
<b>325-Rezervni sklad</b>	<b>14.353.967</b>	
MESTNA OBČINA LJUBLJANA	1.465.406	10,21
MESTNA OBČINA CELJE	741.782	5,17
MESTNA OBČINA KRANJ	730.652	5,09
<b>326-Dolgoročno prejeta posojila</b>	<b>572.632.883</b>	
MESTNA OBČINA LJUBLJANA	114.174.521	19,94
MESTNA OBČINA MARIBOR	37.109.002	6,48
MESTNA OBČINA KOPER	29.978.209	5,24
<b>327-Dolgoročne obveznosti iz poslovanja</b>	<b>99.770.868</b>	
MESTNA OBČINA LJUBLJANA	72.460.314	72,63
OBČINA DOL PRI LJUBLJANI	4.613.074	4,62
OBČINA ŠENTJERNEJ	2.059.456	2,06
<b>328-Kratkoročne obveznosti</b>	<b>180.943.006</b>	
MESTNA OBČINA LJUBLJANA	19.840.784	10,97
MESTNA OBČINA MARIBOR	8.449.031	4,67
OBČINA DRAVOGRAD	7.033.429	3,89
<b>329-Druge obveznosti</b>	<b>151.964.260</b>	
MESTNA OBČINA VELENJE	10.167.846	6,69
MESTNA OBČINA KRANJ	6.717.807	4,42
OBČINA KOČEVJE	6.364.039	4,19
<b>330-Skupaj pasiva</b>	<b>14.366.862.481</b>	

Oznaka in naziv AOP/PU z največjo vrednostjo	Stanje na dan 31.12.2017	
	(€)	%
	2	3
MESTNA OBČINA LJUBLJANA	2.320.926.123	16,15
MESTNA OBČINA KOPER	1.255.942.903	8,74
MESTNA OBČINA MARIBOR	614.621.221	4,28

#### 4.4 Analiza premoženja PPU občinskih proračunov

**Bilančna vsota premoženja PPU občinskih proračunov** (izračunana kot seštevek premoženjskih bilanc PPU občinskih proračunov po pobotu na prvi ravni) **na dan 31.12.2017 znaša 3,31 mrd. €** in se je glede na stanje, izkazano na dan 31.12.2016, **v letu 2017 povečala za 2,14 % oziroma 69,3 mio. €.**

V skupino PPU občinskih proračunov se vključujejo javni zavodi, javni skladi in agencije ter samoupravne narodnostne skupnosti PPU občinskih proračunov, ki so vpisani v register proračunskih uporabnikov, ki ga vodi UJP.

**Tabela 20: Seštevki premoženja PPU občinskih proračunov na dan 31.12.2017 in na dan 31.12.2016**

	Stanje 31.12.2017	Stanje 31.12.2016	Indeks 2017/2016	Sprememba 2017-2016
Oznaka in naziv AOP	(€)	(€)	%	(%)
1	2	3	4=2/3	5=2-3
200-Sedanja vrednost neopredmetenih sredstev in dolgoročnih aktivnih časovnih razmejitev	10.146.289	10.662.421	95,16	-516.132
201-Nabavna vrednost neopredmetenih sredstev in dolgoročnih aktivnih časovnih razmejitev	33.442.616	32.153.475	104,01	1.289.141
202-Popravki vrednosti neopredmetenih sredstev	23.296.327	21.491.054	108,40	1.805.273
203-Sedanja vrednost nepremičnin	2.753.371.766	2.692.249.728	102,27	61.122.038
204-Nabavna vrednost nepremičnin	4.153.412.961	3.995.739.597	103,95	157.673.364
205-Popravek vrednosti nepremičnin	1.400.041.195	1.303.489.869	107,41	96.551.326
206-Sedanja vrednost opreme in drugih opredmetenih osnovnih sredstev	207.736.082	193.776.468	107,20	13.959.614
207-Nabavna vrednost opreme in drugih opredmetenih osnovnih sredstev	1.171.154.426	1.115.243.980	105,01	55.910.446
208-Popravek vrednosti opreme in drugih opredmetenih osnovnih sredstev	963.418.344	921.467.512	104,55	41.950.832
209-Zaloge	39.200.900	37.950.070	103,30	1.250.830
210-Dolgoročne finančne naložbe	8.168.118	16.533.783	49,40	-8.365.665
211-Dolgoročno dana posojila in depoziti	8.231.845	9.076.359	90,70	-844.514
212-Dolgoročne terjatve iz poslovanja	4.137.728	3.017.995	137,10	1.119.733
213-Denarna sredstva	19.494.992	22.412.067	86,98	-2.917.075
214-Kratkoročne terjatve	134.307.932	133.751.794	100,42	556.138
215-Druge terjatve	123.498.514	119.583.943	103,27	3.914.571
<b>216-Skupaj aktiva</b>	<b>3.308.294.166</b>	<b>3.239.014.628</b>	<b>102,14</b>	<b>69.279.538</b>
217-Splošni sklad	204.707	228.281	89,67	-23.574
218-Sklad premoženja v javnih skladih in drugih pravnih osebah javnega prava, ki je v njihovi lasti	438.195.870	443.154.482	98,88	-4.958.612

	Stanje 31.12.2017	Stanje 31.12.2016	Indeks 2017/2016	Sprememba 2017-2016
Oznaka in naziv AOP	(€)	(€)	%	(%)
1	2	3	4=2/3	5=2-3
219-Obveznosti za sredstva prejeta v upravljanje	2.589.042.865	2.520.009.695	102,74	69.033.170
220-Rezervni sklad	1.752.074	1.586.572	110,43	165.502
221-Dolgoročno prejeta posojila	20.473.727	20.022.316	102,25	451.411
222-Dolgoročne obveznosti iz poslovanja	16.829.532	16.710.618	100,71	118.914
223-Kratkoročne obveznosti	218.560.679	212.194.025	103,00	6.366.654
224-Druge obveznosti	23.234.712	25.108.639	92,54	-1.873.927
<b>225-Skupaj pasiva</b>	<b>3.308.294.166</b>	<b>3.239.014.628</b>	<b>102,14</b>	<b>69.279.538</b>

Analiza premoženja PPU občinskih proračunov, ki je predstavljena v Tabela 21 prikazuje število PPU glede na vrednost bilančne vsote (razdeljena v 4 razrede) na dan 31.12.2017.

**Tabela 21: Število PPU občinskih proračunov glede na vrednost bilančne vsote na dan 31.12.2017**

Razred	Znesek bilančne vsote (€)	Število PPU ( $\Sigma$ 1056)
1	0	4
2	0 < Bilančna vsota < 100.000	72
3	100.000 < Bilančna vsota < 10.000.000	951
4	> 10.000.000	29

Štirje PPU občinskih proračunov nimajo nobenega premoženja, zato bi bilo smiselno, da občine preverijo ali je obstoj takšnih PPU upravičen. Podobno velja tudi za ostalih 72 PPU, katerih bilančna vsota je manjša od 100.000 EUR.

Povzetek razporeditve izbranih oblik premoženja in obveznosti po izbranih skupinah SKD na dan 31.12.2017 prikazuje Tabela 22, iz katere je razvidno, da ima največji del dolgoročnih finančnih naložb lekarniška dejavnost, največji del kratkoročnih finančnih naložb splošna zunajbolnišnična zdravstvena dejavnost (zdravstveni domovi), ki je gledano absolutno in v primerjavi z bolnišnično zdravstveno dejavnostjo (glej Tabela 13) malo zadolžena.

**Tabela 22: Prikaz dolgoročnih in kratkoročnih finančnih naložb ter dolgoročnih in kratkoročnih finančnih obveznosti po izbranih skupinah SKD za PPU občinskih proračunov na dan 31.12.2017**

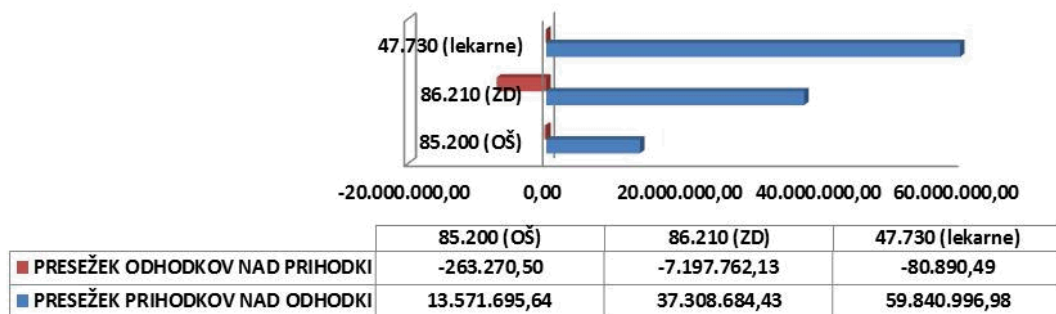
SKD <sup>5</sup>	Naložbe v delnice v državi in tujini	Druge dolgočne kapitalske naložbe v državi in tujini	Kratkoročne finančne naložbe	Kratkoročni krediti, prejeti na podlagi posojilnih pogodb - od uporabnikov EKN	Kratkoročne obveznosti do financerjev	Dolgoročne finančne obveznosti
	(€)	(€)	(€)	(€)	(€)	(€)
47.730	7.601.340,74	0,00	15.581.133,06	0,00	649.000,00	0,00
85.200	125,19	0,00	1.095.913,68	0,00	0,00	0,00
86.210	36.557,99	112.632,94	46.258.418,98	0,00	0,00	1.643.714,66

Iz tabele izhaja, da imajo javni zavodi v lekarniški dejavnosti naložbe v delnice in druge kapitalske naložbe, kar je v neskladju z določili ZJF.

<sup>5</sup> 47.730;-trgovina na drobno v specializiranih prodajalnah s farmacevtskimi izdelki; 85.200-osnovnošolska izobraževalna dejavnost; 86.210-splošna zunajbolnišnična zdravstvena dejavnost

Povzetek izkazanih presežkov prihodkov nad odhodki oziroma presežkov odhodkov nad prihodki za izbrane skupine SKD na dan 31.12.2017 prikazuje Slika 13. Najvišjo vrednost presežka prihodkov nad odhodki izkazuje lekarniška dejavnost, sledi splošna zunajbolnišnična zdravstvena dejavnost (zdravstveni domovi) in nato dejavnost osnovnošolskega izobraževanja.

**Slika 13: Prikaz presežkov prihodkov nad odhodki oziroma presežkov odhodkov nad prihodki po izbranih skupinah SKD za PPU občinskih proračunov na dan 31.12.2017 v (€)**



Podrobna analiza strukture porazdelitve premoženja in obveznosti PPU občinskih proračunov je prikazana v Tabela 23 (za 3 PPU občinskih proračunov z največjo vrednostjo).

**Tabela 23: Struktura porazdelitve premoženja PPU občinskih proračunov po PU na dan 31.12.2017**

Oznaka in naziv AOP/PU z največjo vrednostjo	Stanje na dan 31.12.2017	
	(€)	%
1	2	3
<b>200-Sedanja vrednost neopredmetenih sredstev in dolgoročnih aktivnih časovnih razmejitev</b>	<b>10.146.289</b>	
ZAVOD ZA KULTURO, TURIZEM IN ŠPORT VRANSKO	3.778.347	37,24
JAVNI ZAVOD LEKARNA LJUBLJANA	637.995	6,29
TURIZEM LJUBLJANA	461.279	4,55
<b>201-Nabavna vrednost neopredmetenih sredstev in dolgoročnih aktivnih časovnih razmejitev</b>	<b>33.442.616</b>	
ZAVOD ZA KULTURO, TURIZEM IN ŠPORT VRANSKO	4.096.713	12,25
ZDRAVSTVENI DOM LJUBLJANA	2.881.646	8,62
JAVNI ZAVOD LEKARNA LJUBLJANA	1.843.977	5,51
<b>202-Popravki vrednosti neopredmetenih sredstev</b>	<b>23.296.327</b>	
ZDRAVSTVENI DOM LJUBLJANA	2.633.368	11,30
JAVNI STANOVANJSKI SKLAD MESTNE OBČINE LJUBLJANA	1.457.156	6,25
JAVNI ZAVOD LEKARNA LJUBLJANA	1.205.982	5,18
<b>203-Sedanja vrednost nepremičnin</b>	<b>2.753.371.766</b>	
JAVNI STANOVANJSKI SKLAD MESTNE OBČINE LJUBLJANA	296.649.066	10,77
Javni zavod ŠPORT LJUBLJANA	128.466.313	4,67
JAVNI MEDOBČINSKI STANOVANJSKI SKLAD MARIBOR	97.871.334	3,55
<b>204-Nabavna vrednost nepremičnin</b>	<b>4.153.412.961</b>	
JAVNI STANOVANJSKI SKLAD MESTNE OBČINE LJUBLJANA	390.185.972	9,39

Oznaka in naziv AOP/PU z največjo vrednostjo	Stanje na dan 31.12.2017	
	(€)	%
	2	3
1		
Javni zavod ŠPORT LJUBLJANA	162.873.214	3,92
JAVNI MEDOBČINSKI STANOVANJSKI SKLAD MARIBOR	131.037.072	3,15
<b>205-Popravek vrednosti nepremičnin</b>	<b>1.400.041.195</b>	
JAVNI STANOVANJSKI SKLAD MESTNE OBČINE LJUBLJANA	93.536.906	6,68
Javni zavod ŠPORT LJUBLJANA	34.406.901	2,46
JAVNI MEDOBČINSKI STANOVANJSKI SKLAD MARIBOR	33.165.738	2,37
<b>206-Sedanja vrednost opreme in drugih opredmetenih osnovnih sredstev</b>	<b>207.736.082</b>	
POKRAJINSKI MUZEJ PTUJ - ORMOŽ	7.332.723	3,53
GALERIJA BOŽIDAR JAKAC KOSTANJEVICA NA KRKI	7.167.809	3,45
JAVNI ZAVOD SONČNI KANIN, upravljanje smučišča Kanin	7.083.438	3,41
<b>207-Nabavna vrednost opreme in drugih opredmetenih osnovnih sredstev</b>	<b>1.171.154.426</b>	
MESTNA KNJIŽNICA LJUBLJANA	26.179.961	2,24
ZDRAVSTVENI DOM LJUBLJANA	22.438.572	1,92
OSNOVNO ZDRAVSTVO GORENJSKE	20.104.083	1,72
<b>208-Popravek vrednosti opreme in drugih opredmetenih osnovnih sredstev</b>	<b>963.418.344</b>	
MESTNA KNJIŽNICA LJUBLJANA	25.590.365	2,66
ZDRAVSTVENI DOM LJUBLJANA	18.795.283	1,95
OSNOVNO ZDRAVSTVO GORENJSKE	15.396.641	1,60
<b>209-Zaloge</b>	<b>39.200.900</b>	
JAVNI ZAVOD LEKARNA LJUBLJANA	9.332.417	23,81
JAVNI ZDRAVSTVENI ZAVOD MARIBORSKE LEKARNE MARIBOR	3.711.562	9,47
GORENJSKE LEKARNE	3.325.284	8,48
<b>210-Dolgoročne finančne naložbe</b>	<b>8.168.118</b>	
JAVNI ZAVOD LEKARNA LJUBLJANA	6.340.098	77,62
JAVNI ZDRAVSTVENI ZAVOD MARIBORSKE LEKARNE MARIBOR	1.135.625	13,90
REGIJSKO VIŠJEŠOLSKO IN VISOKOŠOLSKO SREDIŠČE PTUJ	181.393	2,22
<b>211-Dolgoročno dana posojila in depoziti</b>	<b>8.231.845</b>	
JAVNI SKLAD MALEGA GOSPODARSTVA GORIŠKE - sklad za finančne vzpodbude razvoja	4.952.764	60,17
JAVNI ZDRAVSTVENI ZAVOD MARIBORSKE LEKARNE MARIBOR	2.157.068	26,20
OBALNE LEKARNE KOPER FARMACIE COSTIERE CAPODISTRIA	600.000	7,29
<b>212-Dolgoročne terjatve iz poslovanja</b>	<b>4.137.728</b>	
JAVNI ZAVOD GASILSKA BRIGADA KOPER ENTE PUBBLICO VIGILI DEL FUOCO, CAPODISTRIA	1.574.810	38,06
Center za idrijsko dediščino, Idrija	1.225.784	29,62
JAVNI MEDOBČINSKI STANOVANJSKI SKLAD MARIBOR	543.074	13,12
<b>213-Denarna sredstva</b>	<b>19.494.992</b>	
ZDRAVSTVENI DOM Osnovno varstvo Nova Gorica	3.712.320	19,04
JAVNI ZDRAVSTVENI ZAVOD MARIBORSKE LEKARNE MARIBOR	2.101.033	10,78
JAVNI MEDOBČINSKI STANOVANJSKI SKLAD MARIBOR	1.775.382	9,11
<b>214-Kratkoročne terjatve</b>	<b>134.307.932</b>	
OSNOVNO ZDRAVSTVO GORENJSKE	8.699.375	6,48
ZDRAVSTVENI DOM Osnovno varstvo Nova Gorica	6.364.763	4,74

Oznaka in naziv AOP/PU z največjo vrednostjo	Stanje na dan 31.12.2017	
	(€)	%
	2	3
1		
ZDRAVSTVENI DOM LJUBLJANA	5.611.411	4,18
<b>215-Druge terjatve</b>	<b>123.498.514</b>	
JAVNI ZAVOD LEKARNA LJUBLJANA	8.797.263	7,12
JAVNI ZDRAVSTVENI ZAVOD MARIBORSKE LEKARNE MARIBOR	2.946.438	2,39
GORENJSKE LEKARNE	2.622.683	2,12
<b>216-Skupaj aktiva</b>	<b>3.308.294.166</b>	
JAVNI STANOVANJSKI SKLAD MESTNE OBČINE LJUBLJANA	303.524.512	9,17
Javni zavod ŠPORT LJUBLJANA	135.631.395	4,10
JAVNI MEDOBČINSKI STANOVANJSKI SKLAD MARIBOR	102.935.433	3,11
<b>217-Splošni sklad</b>	<b>204.707</b>	
MADŽARSKA SAMOUPRAVNA NARODNA SKUPNOST OBČINE DOBROVNIK DOBRONAK KÖZSEGI MAGYAR ÖNKORMANYZATI NEMZETI KÖZÖSSEG	184.918	90,33
Javni zavod za turizem in promocijo Občine Hodoš	19.199	9,38
OSNOVNA ŠOLA ŠALEK VELENJE	590	0,29
<b>218-Sklad premoženja v javnih skladih in drugih pravnih osebah javnega prava, ki je v njihovi lasti</b>	<b>438.195.870</b>	
JAVNI STANOVANJSKI SKLAD MESTNE OBČINE LJUBLJANA	268.324.565	61,23
JAVNI MEDOBČINSKI STANOVANJSKI SKLAD MARIBOR	92.574.375	21,13
JAVNI STANOVANJSKI SKLAD MESTNE OBČINE KOPER FONDO ALLOGGI PUBBLICO DEL COMUNE CITTA DI CAPODISTRIA	47.698.801	10,89
<b>219-Obveznosti za sredstva prejeta v upravljanje</b>	<b>2.589.042.865</b>	
Javni zavod ŠPORT LJUBLJANA	134.600.493	5,20
JAVNI ZAVOD LEKARNA LJUBLJANA	45.455.328	1,76
OSNOVNO ZDRAVSTVO GORENJSKE	22.675.097	0,88
<b>220-Rezervni sklad</b>	<b>1.752.074</b>	
JAVNI STANOVANJSKI SKLAD MESTNE OBČINE KOPER FONDO ALLOGGI PUBBLICO DEL COMUNE CITTA DI CAPODISTRIA	627.222	35,80
JAVNI STANOVANJSKI SKLAD MESTNE OBČINE LJUBLJANA	479.415	27,36
JAVNI MEDOBČINSKI STANOVANJSKI SKLAD MARIBOR	439.193	25,07
<b>221-Dolgoročno prejeta posojila</b>	<b>20.473.727</b>	
JAVNI STANOVANJSKI SKLAD MESTNE OBČINE LJUBLJANA	14.277.486	69,74
ZDRAVSTVENI DOM DR. ADOLFA DROLCA MARIBOR	1.500.000	7,33
JAVNI MEDOBČINSKI STANOVANJSKI SKLAD MARIBOR	1.214.361	5,93
<b>222-Dolgoročne obveznosti iz poslovanja</b>	<b>16.829.532</b>	
Javni zavod za šport Mestne občine Koper	5.381.530	31,98
JAVNI ZAVOD GASILSKA BRIGADA KOPER ENTE PUBBLICO VIGILI DEL FUOCO, CAPODISTRIA	4.364.909	25,94
OSNOVNA ŠOLA IN VRTEC ANKARAN SCUOLA ELEMENTARE E GIARDINO D'INFANZIA ANCARANO	1.950.612	11,59
<b>223-Kratkoročne obveznosti</b>	<b>218.560.679</b>	
JAVNI ZAVOD LEKARNA LJUBLJANA	8.260.775	3,78
ZDRAVSTVENI DOM LJUBLJANA	5.918.012	2,71
OSNOVNO ZDRAVSTVO GORENJSKE	3.593.091	1,64
<b>224-Druge obveznosti</b>	<b>23.234.712</b>	

Oznaka in naziv AOP/PU z največjo vrednostjo	Stanje na dan 31.12.2017	
	(€)	%
	2	3
1		
JAVNI STANOVANJSKI SKLAD MESTNE OBČINE LJUBLJANA	10.262.161	44,17
JAVNI MEDOBČINSKI STANOVANJSKI SKLAD MARIBOR	2.452.714	10,56
JAVNI STANOVANJSKI SKLAD MESTNE OBČINE KOPER FONDO ALLOGGI PUBBLICO DEL COMUNE CITTA DI CAPODISTRIA	930.714	4,01
<b>225-Skupaj pasiva</b>	<b>3.308.294.166</b>	
JAVNI STANOVANJSKI SKLAD MESTNE OBČINE LJUBLJANA	303.524.512	9,17
Javni zavod ŠPORT LJUBLJANA	135.631.395	4,10
JAVNI MEDOBČINSKI STANOVANJSKI SKLAD MARIBOR	102.935.433	3,11



## Metodologija priprave premoženjskih bilanc za leto 2017

Konsolidirana premoženjska bilanca države in občin se sestavlja po metodologiji, določeni v PoKPB, in je končni rezultat trinivojskega postopka uskupinjanja računovodskih podatkov NPU in PPU državnega ter občinskih proračunov. Rezultat uskupinjenja se za vsak nivo prikaže na posebnem obrazcu premoženjske bilance:

- P-1 premoženjska bilanca PPU državnega ali občinskih proračunov; sestavi jo PU pri uskupinjanju na prvem nivoju preko spletnega portala AJPES;
- P-3 premoženjska bilanca NPU državnega ali občinskih proračunov; sestavi jo PU pri uskupinjanju na prvem nivoju preko spletnega portala AJPES; na enak način pripravijo svojo premoženjsko bilanco tudi upravljavci sredstev sistema EZRD in EZRO, ZZZS in ZPIZ;
- P-5 premoženjska bilanca občine; na podlagi podatkov premoženjskih bilanc PU občinskega proračuna se pripravi obrazec skupne premoženjske bilance občine pri uskupinjanju na drugem nivoju preko spletnega portala AJPES;
- P-7 premoženjska bilanca (ožje) države; na podlagi podatkov premoženjskih bilanc PU državnega proračuna se pripravi obrazec skupne premoženjske bilance države pri uskupinjanju na drugem nivoju preko spletnega portala AJPES;
- P-9 konsolidirana premoženjska bilanca države in občin (NPU in PPU državnega oz. občinskih proračunov); na podlagi podatkov premoženjskih bilanc PU državnega in občinskih proračunov se pripravi obrazec konsolidirane premoženjske bilance države in občin pri uskupinjanju na tretjem nivoju preko spletnega portala AJPES

### 1. Zavezanci za oddajo PB

V konsolidirani premoženjski bilanci države in občin je zajeto premoženje :

- NPU državnega in občinskih proračunov,
- upravljavcev sredstev sistema EZRD in EZRO
- PPU državnega in občinskih proračunov,
- ZPIZ, ZZZS,

kot to določa ZJF oziroma na njegovi podlagi izdan Pravilnik o določitvi neposrednih in posrednih PU državnega in občinskih proračunov.

Med NPU državnega ali občinskih proračunov se uvrščajo tisti neposredni proračunski uporabniki države in občin, ki so vpisani v register proračunskih uporabnikov, ki ga vodi UJP:

Med PPU državnega ali občinskih proračunov se uvrščajo vsi PPU, ki so vpisani v register proračunskih uporabnikov, ki ga vodi UJP. Med te se uvrščajo:

- javni zavodi, javne agencije in javni skladi, katerih ustanovitelj je ali država ali občine, in se financirajo delno iz proračunov države ali občin, ali pa iz skladov socialnega zavarovanja, delno pa tudi iz nejavnih virov, to je s prodajo svojih proizvodov in storitev;
- samoupravne narodnostne skupnosti;
- kmetijsko gozdarska zbornica ter javni zavodi, katerih ustanovitelj je Kmetijsko gozdarska zbornica,
- članice univerze in
- Inženirska akademija Slovenije

ZZZS in ZPIZ sta z vidika javnega financiranja posebni samostojni blagajni. Pravilnik o določitvi neposrednih in posrednih uporabnikov državnega in občinskih proračunov ju uvršča med PPU državnega proračuna, v konsolidirano premoženje države in občin pa ga vključi država po pravilih za NPU državnega proračuna.

PoKPB določa, da upravljavec denarnih sredstev sistema EZRD in EZRO pri izdelavi premoženjske bilance upošteva pravila, ki veljajo za NPU.

## 2. Nivoji uskupinjanja

### 2.1. Prvi nivo uskupinjanja

Prvi nivo pri pripravi konsolidirane premoženjske bilance države in občin predstavljajo premoženjske bilance PPU in NPU državnega in občinskih proračunov, ki jih le-ti v zakonsko določenih rokih (93. člen ZJF, 70.člen ZIPRO 2017/2018) oddajo preko spletnega portala AJPES.

Podlaga za pripravo premoženjske bilance PU so njegovi računovodski podatki, ki se uporabljajo pri izdelavi bilance stanja in podatki iz poslovnih knjig.

Na tem nivoju se s terjatvami ter obveznostmi ostalih PPU in NPU, ki pripadajo istemu proračunu, pobotajo:

- terjatve ter obveznosti in
- pasivne kratkoročne časovne razmejitev ter aktivne kratkoročne časovne razmejitev (razen zneska vrednotnic).

Ne pobotajo se:

- terjatve in obveznosti med državo in občinami,
- terjatve in obveznosti za sredstva, prejeta v upravljanje in
- dolgoročne kapitalske naložbe - premoženje preneseno v last drugim uporabnikom enotnega kontnega načrta ter Sklad premoženja v javnih skladih in drugih pravnih osebah javnega prava, ki je v njihovi lasti.

#### **NPU državnega in občinskega proračuna**

NPU državnega in občinskega proračuna sestavi premoženjsko bilanco na obrazcu Premoženjska bilanca neposrednega uporabnika proračuna (priloga 3 PoKPB).

Za razliko med terjatvami in obveznostmi, ki so predmet pobota ter neplačanimi odhodki in prihodki, NPU v svoji bilanci zmanjša/poveča obveznost za sredstva, prejeta v upravljanje.

NPU državnega oziroma občinskega proračuna, ki ima oblikovan tudi splošni sklad, za razliko med terjatvami in obveznostmi, ki so predmet tega pobota, zmanjša/poveča obveznost za sredstva, prejeta v upravljanje. Če znesek razlike presega stanje te obveznosti, zmanjša za preostali del razlike splošni sklad.

ZZZS in ZPIZ Slovenije pri sestavi premoženjske bilance v skladu z 14. členom PoKPB upoštevata določbe, ki veljajo za NPU državnega proračuna.

#### **PPU državnega in občinskega proračuna**

PPU državnega in občinskega proračuna sestavijo premoženjsko bilanco na obrazcu Premoženjska bilanca posrednega uporabnika proračuna (priloga 1 PoKPB).

Za razliko med terjatvami in obveznostmi, ki so predmet pobota, PPU v svoji bilanci zmanjša/poveča obveznost za sredstva, prejeta v upravljanje.

Javni sklad, katerega ustanovitelj je država ali občina, v okviru svojega proračuna medsebojno pobota tudi neplačane odhodke in prihodke, za razliko pa zmanjša/poveča obveznosti za sredstva prejeta v upravljanje. V primeru, da ima oblikovan tudi splošni sklad ali sklad namenskega premoženja, za razliko pobota zmanjša/poveča obveznost za sredstva prejeta v upravljanje. Če znesek razlike presega stanje te obveznosti, se zmanjša za znesek, ki presega obveznost, najprej splošni sklad, za preostali del presežka pa sklad namenskega premoženja v javnih skladih. Enako velja tudi za članice univerze skladno z zakonom o visokem šolstvu.

Javni zavod, ki ima oblikovan sklad premoženja v drugih pravnih osebah javnega prava, ki je v njihovi lasti, za razliko med terjatvami in obveznostmi, ki so predmet pobota, zmanjša/poveča navedeni sklad.

Iz navedenega izhaja, da lastništvo premoženja pri PPU ni urejeno na enoten način.

## **2.2. Drugi nivo uskupinjanja**

Na drugem nivoju se preko spletnega portala AJPES pripravijo iz podatkov premoženjskih bilanc PU skupne premoženjske bilance države (priloga 7 v PoKPB) in skupne premoženjske bilance posameznih občin (priloga 5 PoKPB). V skupno premoženjsko bilanco države sta v skladu z 14. členom PoKPB kot neposredna PU vključena tudi ZZZS in ZPIZ.

Na tem nivoju se v okviru istega proračuna izvrši medsebojni pobot:

- terjatev za sredstva, dana v upravljanje, in obveznosti za sredstva, prejeta v upravljanje, razen terjatev za sredstva, dana v upravljanje pravnim osebam, ki niso PU in
- zneskov dolgoročnih kapitalskih naložb - premoženje, preneseno v last drugim pravnim osebam javnega prava ter zneskov skladov premoženja v javnih skladih in drugih pravnih osebah javnega prava, ki je v njihovi lasti.

Za razliko, nastalo pri medsebojnih pobotih, se zmanjša/poveča splošni sklad.

## **2.3. Tretji nivo uskupinjanja**

Na tretjem nivoju se preko spletnega portala AJPES pripravi obrazec Konsolidirane premoženjske bilance države in občin (priloga 9 v PoKPB) iz podatkov premoženjskih bilanc države in občin. **Na tem nivoju se izvrši medsebojni pobot terjatev in obveznosti med državo ter občinami.** Za razliko, nastalo med pobotanimi terjatvami in obveznostmi, se zmanjša/poveča splošni sklad.

## KONSOLIDIRANA PREMOŽENJSKA BILANCA DRŽAVE IN OBČIN NA DAN 31.12.2017

Zap. številka	Opis postavke premoženjske bilance	Oznaka AOP	Znesek (v evrih, brez centov)	
			Tekoče leto	Preteklo leto
1	2	3	4	5
	<b>Aktiva</b>			
01	<b>Sedanja vrednost neopredmetenih sredstev in dolgoročnih aktivnih časovnih razmejitev (AOP901-AOP902)</b>	AOP900	144.386.771	157.138.492
02	Nabavna vrednost neopredmetenih sredstev in dolgoročnih aktivnih časovnih razmejitev	AOP901	710.131.497	682.011.976
03	Popravki vrednosti neopredmetenih sredstev	AOP902	565.744.726	524.873.484
04	<b>Sedanja vrednost nepremičnin (AOP904-AOP905)</b>	AOP903	21.148.705.101	20.779.039.847
05	Nabavna vrednost nepremičnin	AOP904	30.948.851.071	30.031.519.691
06	Popravek vrednosti nepremičnin	AOP905	9.800.145.970	9.252.479.844
07	<b>Sedanja vrednost opreme in drugih opredmetenih osnovnih sredstev (AOP907-AOP908)</b>	AOP906	1.644.173.416	1.678.869.819
08	Nabavna vrednost opreme in drugih opredmetenih osnovnih sredstev	AOP907	6.590.146.878	6.380.762.382
09	Popravek vrednosti opreme in drugih opredmetenih osnovnih sredstev	AOP908	4.945.973.462	4.701.892.563
10	<b>Terjatve za sredstva dana v upravljanje (AOP910+AOP911)</b>	AOP909	31.600.754	41.551.217
11	Terjatve za sredstva dana v upravljanje drugim v lasti države	AOP910	4.409.853	2.007.174
12	Terjatve za sredstva dana v upravljanje drugim v lasti občine	AOP911	27.190.901	39.544.043
13	<b>Zaloge</b>	AOP912	382.953.302	407.715.971
14	<b>Dolgoročne finančne naložbe</b>	AOP913	12.542.191.943	12.028.111.112
15	<b>Dolgoročno dana posojila in depoziti</b>	AOP914	3.317.735.623	2.522.945.021
16	<b>Dolgoročne terjatve iz poslovanja</b>	AOP915	474.912.347	455.805.721
17	<b>Denarna sredstva</b>	AOP916	2.643.686.697	2.232.235.016
18	<b>Kratkoročne terjatve</b>	AOP917	4.636.800.889	5.541.423.430
19	<b>Skupaj aktiva (AOP900+AOP903+AOP906+AOP909+AOP912+AOP913+AOP914+AOP915+AOP916+AOP917)</b>	AOP918	46.967.146.843	45.844.835.646
	<b>Pasiva</b>			
20	<b>Splošni sklad</b>	AOP919	14.438.628.826	14.099.476.699
21	<b>Rezervni sklad</b>	AOP920	97.421.795	106.190.823
22	<b>Dolgoročno prejeta posojila</b>	AOP921	29.032.428.243	27.530.878.928
23	<b>Dolgoročne obveznosti iz poslovanja</b>	AOP922	429.180.955	329.096.293
24	<b>Kratkoročne obveznosti</b>	AOP923	2.969.487.024	3.779.192.903
25	<b>Skupaj pasiva (AOP919+AOP920+AOP921+AOP922+AOP923)</b>	AOP924	46.967.146.843	45.844.835.646