




REPUBLIKA SLOVENIJA
MINISTRSTVO ZA NOTRANJE ZADEVE
POLICIJA

Letno poročilo o delu policije

2018



Letno poročilo o delu policije za leto 2018

Priprava:

Ministrstvo za notranje zadeve, Policija, Služba generalnega direktorja policije.

Uporabljene fotografije so prispevali: Aleš Završek, Katja Kos, Alenka Drenik, Brigita Petric, Nina Djordjević, Europol, Boštjan Perklič, Milan Tomažin, Tit Bonač, Filip Jakopec, Tadeja Kolenc, Anton Bukovnik, drugi zaposleni v Policiji ali pa so iz foto dokumentacije Policije.

Nekateri prizori so iz resničnih dogodkov in usposabljanj, nekateri pa so zaigrani.

Oblikovanje:

Ministrstvo za notranje zadeve, Sekretariat, Služba za upravno poslovanje in grafiko.

Lektoriranje:

Semia Žunič, Lektor'ca, Nataša Purkat s. p. in

Nataša Podhraški, Ministrstvo za notranje zadeve, Služba za prevajanje in lektoriranje ter informacijsko-knjižnično dejavnost

Ljubljana, april 2019

Letno
poročilo
o delu
policije

2018

[vsebina]

leto, ki je pomladilo vizijo razvoja policije **7**

metodološka pojasnila **10**

#1 značilnosti dela policije v letu 2018 14

policija v številkah **18**

#2 delo na posameznih delovnih področjih 20

2.1 temeljne dejavnosti 20

2.1.1 preprečevanje, odkrivanje in preiskovanje kriminalitete **21**

2.1.2 vzdrževanje javnega reda ter zagotavljanje splošne varnosti

ljudi in premoženja **26**

2.1.3 zagotavljanje varnosti cestnega prometa **28**

2.1.4 nadzor državne meje in izvajanje predpisov o tujcih **30**

2.1.5 postopki policije po Zakonu o prekrških in vložena pravna

sredstva **32**

2.1.6 varovanje določenih oseb in objektov **33**

2.2 druge dejavnosti 34

2.2.1 policijsko delo v skupnosti in preventivna dejavnost **35**

2.2.2 operativno-komunikacijska dejavnost **38**

2.2.3 forenzična in kriminalističnotehnična dejavnost **40**

2.2.4 raziskovalna in analitska dejavnost **42**

2.2.5 nadzorna dejavnost **43**

2.2.6 spremljanje izvajanja policijskih pooblastil in
ogrožanja policistov **44**

2.2.7 reševanje pritožb **46**

2.2.8 notranja varnost **48**

2.2.9 informacijska in telekomunikacijska dejavnost **50**

2.2.10 kadrovske in organizacijske zadeve **52**

2.2.11 izobraževanje, izpopolnjevanje in usposabljanje **56**

2.2.12 finančno-materialne zadeve **58**

2.2.13 mednarodno sodelovanje **59**

2.2.14 odnosi z javnostmi **61**

2.2.15 dejavnost specializiranih policijskih enot **62**

#3 statistični podatki **64**

odkrivanje in preiskovanje kriminalitete **65**

vzdrževanje javnega reda in zagotavljanje splošne varnosti

ljudi in premoženja **88**

zagotavljanje varnosti cestnega prometa **99**

nadzor državne meje in izvajanje predpisov o tujcih **108**

postopki policije po Zakonu o prekrških in vložena

pravna sredstva **126**

varovanje določenih oseb in objektov **129**

policijsko delo v skupnosti **131**

operativno-komunikacijska dejavnost **133**

forenzična in kriminalističnotehnična dejavnost **136**

raziskovalna dejavnost **139**

nadzorna dejavnost **140**

spremljanje izvajanja policijskih pooblastil in ogrožanja

policistov **142**

reševanje pritožb **149**

notranja varnost **152**

informacijska in telekomunikacijska dejavnost **153**

kadrovske in organizacijske zadeve **155**

izobraževanje, izpopolnjevanje in usposabljanje **163**

finančno-materialne zadeve **165**

mednarodno sodelovanje **169**

odnosi z javnostmi **170**

dejavnost specializiranih policijskih enot **172**

seznam kratic 176



leto, ki je pomladilo vizijo razvoja policije

Konec koledarskega in s tem statističnega leta je za vsako institucijo pomembna prelomnica. Z njo končamo neko obdobje in s prerezom stanja ocenimo, katere naše odločitve so prinesle dobre rezultate in katere moramo v prihodnje spremeniti.

Z letom 2018 se je začelo novo petletno obdobje razvoja in dela policije, ki naše aktivnosti srednjeročno prilagaja aktualnim varnostnim trendom in razmeram v državi in tudi v širši regiji. Takšna pomlajena vizija seveda ne pomeni radikalne spremembe našega ustroja – temeljno poslanstvo še vedno ostaja zagotavljanje varnosti življenja in premoženja ljudi –, vendar pa na novo zastavlja prioritete našega dela.

Ena od teh bo zagotovo preprečevanje, odkrivanje in preiskava vseh oblik kriminalitete, zlasti hude, organizirane in gospodarske, ki povzroča veliko premoženjsko škodo. Posebno pozornost čedalje bolj usmerjamo tudi v kibernetiki kriminal, ki je v informacijsko povezani in globalizirani družbi postal zelo razširjen, njegove tarče pa že dolgo niso več le fizične osebe, temveč tudi podjetja, druge organizacije in institucije, katerih kibernetiki kolaps bi lahko močno prizadel kritično infrastrukturo države in nacionalno varnost.

Še eno področje, ki ga kot prioriteto prenašamo iz leta 2018 tudi v naslednje leto, je zagotavljanje varnosti v cestnem prometu. V letu 2018 smo zabeležili najmanjše število smrtnih žrtev v zadnjih 65 letih, to je od leta 1954, odkar spremljamo statistiko prometnih nesreč. To je spodbuden

podatek, a se z njim ne smemo zadovoljiti, saj ima vsaka številka ime in obraz, za seboj pa pušča vsaj eno užaloščeno družino. Ko ozavestimo to dejstvo, je sprejemljiva le vizija nič, h kateri brezkompromisno stremimo tudi v prihodnje.

Tematika, ki je v letu 2018 zagotovo obnovila razmislek o varovanju skupnih meja in prostora Evropske unije, je povečano število nezakonitih migracij, za katere smo za kratek čas že pomislili, da smo z njimi opravili. Čedalje bolj spoznavamo, da so migracije postale nova, kontinuirana realnost Evrope, pa tudi Slovenije. Nestabilne razmere na Bližnjem in Srednjem vzhodu ne odpirajo le vprašanja ekonomskega položaja ljudi, ki je utemeljeno in legitimno, saj si ljudje že vso svojo zgodovino prizadevamo za boljše in perspektivnejše življenje. Odpira tudi dilemo in strah za elementarno preživetje tamkajšnjega prebivalstva. Ko se ekonomskemu dejavniku pridruži še varnostni, dobimo velik migracijski potencial, ki ga ne moremo prezreti.

Ko govorimo o migracijah, je treba opozoriti na ranljive skupine, ki so izpostavljene nasilju, izkoriščanju, spolnim zlorabam, posilstvom in trgovini z ljudmi. Pretresljive usode otrok brez spremstva, ki po čudežu preživijo pot na prenatrpani ladji, nato pa pristanejo v rokah tihotapcev, nas ne smejo pustiti ravnodušnih. Po drugi strani pa si ne smemo zatiskati oči pred dejstvom, da so med nezakonitimi migranti, ki prihajajo na območje Slovenije in gredo naprej proti zahodu, lahko tudi tuji borci in teroristi. Nujen bo tudi temeljit premislek o pomenu in načinu integracije. Če je ta uspešna, se imigranti vključijo v večinsko družbo in jo ob

ohranjanju svojih kulturnih značilnosti tudi bogatijo. Če ni, postanejo ti ljudje težava varnostnih organov. Prišli so namreč v obljubljeni deželo na zahodu Evrope, v upanju, da se jim bodo izpolnila vsa pričakovanja, želje in cilji. Če se to ne zgodi, pride do frustracij, manjših ali večjih odklonskih in celo kaznivih ravnanj, v svojem razočaranju in nemoči pa postanejo priseljenci, tudi druge in tretje generacije, ranljivi za različne oblike radikalizacije, ki lahko vodijo v nasilni ekstremizem. Zato je pomembno, da razmišljamo korak naprej in se povezujemo vsi deležniki – tisti, ki zagotavljamo varnost, kot tudi tisti, ki skrbijo za šolstvo, zdravstvo in socialno varnost.


Poleg klasičnih in najštevilčnejših policijskih nalog ter izpostavljenih tem, ki nas bodo z operativnega vidika v prihodnje še bolj zaposlovale in vplivale na natančnejše sistemske odločitve, pa v nekoliko razširjeni viziji, ki smo jo zastavili v letu 2018, dobiva čedalje večji pomen tudi policijsko delo v skupnosti. To kaže mehkejši obraz policije, ki s spremenjeno filozofijo spoznava, da so partnerstvo z lokalno skupnostjo, krepitev sodelovanja, ustrezna komunikacija in predvsem zmožnost prisluhniti potrebam ljudi tisto, za kar si moramo prizadevati, če želimo graditi zaupanje javnosti. Če v pojem javnosti dodamo še našo notranjo, je jasno, da bodo napore za izboljšanje našega dela usmerjeni tudi v graditev dobrih medsebojnih odnosov v enotah ter krepitev osebne in organizacijske integritete.

Dobro motivacijsko okolje za vse naštetu smo pripravili konec leta s podpisom stavkovnega sporazuma, ki je zaposlenim v policiji po letih stagnacije in zategovanja pasu končno

prinesel tudi nekoliko izboljšani socialno-ekonomski položaj. To ni niti zanemarljiv niti najpomembnejši dejavnik osebnega zadovoljstva z delom, ki pa zagotovo vpliva na odnose v kolektivih. Na slednje poleg objektivnih dejavnikov vpliva še marsikaj, tudi način vodenja. Naša najpomembnejša naloga je seveda strokovno delo in skrb za varnost prebivalcev, vendar pa v policiji spodbujamo miselnost, da moramo biti v prvi vrsti ljudje. Širiti moramo skrb za sočloveka, spodbujati sočutje, tudi do sodelavcev. Včasih je za to, da nekomu olajšaš delovnik in polepšaš dan, dovolj že, da stopiš do njega in ga z iskrenim zanimanjem vprašaš, kako je.

V prihodnje bomo vzpostavili tudi ustrežnejši karierni sistem, kar je dodatna spodbuda za načrtovanje kariere poti posameznika, ki bo naš poklic naredila privlačnejši. Žal je bila v preteklosti že narejena precejšnja škoda zanimanju za zaposlovanje v policiji, ki se opazno zmanjšuje. Gospodarska rast je to težavo še poglobila. Gospodarstvo, ki se je izvil iz recesije, namreč omogoča boljše plačilo in pogoje za zaposlitev kot policija. Zato naša aktivna kadrovska politika in promocija poklica policista stavita na naše poslanstvo. Prav poslanstvo policije je namreč tisto, za katerega želimo, da pokliče mlade ljudi. Če bomo v svoje vrste privabili tiste, ki se bodo v tem poslanstvu prepoznali, bomo zagotovili kontinuiteto pripadnosti, ki je v našem poklicu nepogrešljiva in je ne more kupiti nobena nagrada, saj pripadnost in predanost poklicu vedno izhajata iz srca in notranje motivacije. Prepričana sem, da je takih ljudi še veliko in da bodo naše vrste kmalu spet okrepljene. Vabljeni, da se nam pridružite!

mag. Tatjana Bobnar
generalna direktorica policije



POLICIA

A blue music stand is positioned in the foreground, holding a sheet of musical notation. The sheet features the title 'GRACE' and the tempo marking 'Moderato'. The notation includes several staves with notes, rests, and dynamic markings. The background is blurred, showing other music stands and a warm, golden light source, possibly a lamp or stage light, creating a bokeh effect.

[metodološka
pojasnila]

V Letnem poročilu o delu policije za leto 2018 [v nadaljevanju: letno poročilo] so predstavljeni statistični podatki, večinoma pridobljeni iz aplikacije Statistika – Dinamična poročila – Letna poročila – nova metodologija [v nadaljevanju: aplikacija Statistika]. Pri statističnih podatkih, ki niso bili pridobljeni iz aplikacije, so navedeni viri in datumi pridobitve. Posamezne preglednice in grafi, pri katerih so potrebna posebna metodološka pojasnila, so označeni z zvezdico, pojasnila pa so navedena pod njimi. Oznaka »o« v preglednicah pomeni, da pojav ni bil evidentiran, oznaka »–« pomeni, da pojava ni več mogoče beležiti ali se ni beležil [zakonske spremembe, sprememba metodologije evidentiranja]. Za letno poročilo 2018 so bili statistični podatki vsem enotam dostopni 18. 2. 2019.

Zaradi spremenjene metodologije prikazovanja podatkov¹ v aplikaciji Statistika se podatki za pretekla leta, navedeni v tem letnem poročilu, lahko razlikujejo od istovrstnih podatkov, navedenih v prejšnjih letnih poročilih. V nadaljevanju so navedene ključne novosti.

Prva novost je, da policija statističnih baz podatkov za letno poročilo v aplikaciji Statistika več **ne zamrzuje**, ampak so vsi statistični podatki za vsa leta zajeti v drugem februarjem ponedeljku. To pomeni, da so za statistične podatke iz preteklih let upoštevani vsi popravki in morebitni kasnejši vnosi. Statistični podatki niso več časovno primerljivi, zlasti proti koncu opazovanega večletnega obdobja.

¹ Na podlagi sklepa št. 70-17/17 z dne 25. 8. 2017, sprejetega na 17. seji širšega kolegija generalnega direktorja policije, je Služba generalnega direktorja policije v Generalni policijski upravi [GPU] pripravila analizo SWOT in predlagala rešitve za izboljšanje kvalitete statističnega poročanja [dokument št. 229-33/2016/31, 18.9. 2017]. Generalni direktor policije je predloge podprl. Ustanovljena je bila stalna delovna skupina za sistemsko urejenost in kakovost statističnega poročanja, ki je na podlagi popisa metodologije pripravila njene spremembe.

Druga novost je prehod na prikazovanje gibanja statističnih podatkov v daljšem časovnem obdobju [praviloma 5- ali 10-letnem]. **Dveletnih primerjav [porastov ali upadov] policija ne navaja več.** Nekateri podatki so sicer še prikazani za krajše obdobje:

- ker se jih beleži šele krajši čas ali
- zaradi pogostih zakonskih sprememb v zadnjih letih [na primer Zakona o prekrških]
- zaradi ročnega zbiranja podatkov.

Da bi se izognili popačenju statističnih podatkov, so prikazani vsi statistični podatki, tudi če vnos ni popoln. Še zlasti to velja za podatke o spolu, starosti in državljanstvu oseb.

Poudarek je na gibanju pogostosti obravnavanih varnostnih dogodkov v daljšem časovnem obdobju [trendih]. Negativen trend pomeni, da se število dogodkov v daljšem obdobju manjša. Pozitiven trend pa pomeni, da se število v daljšem obdobju večja. Namesto izraza trend se lahko uporablja tudi pojem trendna krivulja, ki je lahko obrnjena navzdol ali navzgor. Za varnostne razmere je negativen trend nekaterih podatkov, na primer števila umrlih v prometnih nesrečah, ugoden.

Tretja novost je sprememba prikazovanja statističnih podatkov o kriminaliteti. Po novem se statistični podatki prikazujejo po datumu **prvega** zaključnega dokumenta [kazenskaovadbaaliporočilovdopolnitevkazenskeovadbe], in ne več po datumu zadnjega zaključnega dokumenta.² Statistično so prikazana obravnavana kazniva dejanja, razen kaznivih dejanj s področja cestnega prometa. Število kaznivih dejanj, ki se preganjajo na predlog in pri katerih

² Datum prvega zaključnega dokumenta ne determinira vsebine, pri posameznem kaznivem dejanju je vedno prikazana zadnja vrednost.

je oškodovanec že ob podaji ovadbe odstopil od pregona [pisna izjava o umiku ali izjava o umiku predloga za pregon], so prikazana v posebni preglednici, niso pa všteta v skupno število obravnavanih kaznivih dejanj. V okviru obravnavane kriminalitete so prikazana kazniva dejanja, za katera je policija vložila kazensko ovadbo ali poročilo v dopolnitev kazenske ovadbe. Preiskana kazniva dejanja so tista, pri katerih je bil osumljenec znan že ob prijavi ali odkritju kaznivega dejanja ali pa ga je policija pozneje odkrila.

Četrta novost je prikazovanje statističnih podatkov o številu dejanskih – in ne statističnih – kršiteljev. Pri kaznivih dejanjih so se že pred tem prikazovali podatki o dejanskem številu osumljenih in oškodovanih oseb. To pomeni, da je lahko posamezna oseba v posameznem obdobju [letu] osumljena enega ali več kaznivih dejanj, je oškodovana v enem ali več kaznivih dejanjih oziroma je storila enega ali več prekrškov.

Peta novost je prilagoditev prikazovanja podatkov glede na pogostost pojavljanja [najpogostejših pet ali deset], razvrščanje pojavov od najpogostejšega do manj pogostega. Aplikacija je osnova za poročila vseh policijskih enot na vseh treh ravneh, s čimer se je želelo prikazati varnostne dogodke, ki jih je vsaka enota najpogosteje obravnavala in vplivajo na varnostne razmere na njihovem območju.

Šesta novost je novo poglavje o prekrškovnih postopkih. Ker lahko prekrškovni postopek zajema tudi več kršitev po različnih pravnih podlagah [materialnih predpisih], je število vseh prekrškovnih postopkov praviloma manjše od skupne vsote vseh kršitev predpisov po posameznih področjih [vzdrževanje javnega reda in zagotavljanje splošne varnosti ljudi in premoženja, zagotavljanje varnosti cestnega prometa, nadzor državne meje in izvajanje predpisov o tujcih].

Sedma novost je, da so v sklopu Operativno-komunikacijske dejavnosti predstavljeni statistični podatki o deležu klicev, sprejetih v prvih 12 sekundah, in povprečnem času zvonjenja za interventne klice na številko 113. Čas se meri od trenutka, ko na sprejemnem mestu začne zvoniti telefon, do trenutka, ko je klic sprejet.

Osma novost je, da se spremenjena metodologija prikazovanja statističnih podatkov odraža tudi v spremenjeni podobi preglednic in grafov. Vse preglednice in grafi so narejeni s sistemskim orodjem SQL Server Reporting Services.

Pri območnih geografskih prikazih [po policijskih upravah] so bili podatki policije kombinirani z zunanjimi viri podatkov, in sicer po naslednji metodologiji:

- Število prebivalcev – vir: Statistični urad Republike Slovenije [v nadaljevanju: SURS] – Število prebivalcev, statistične regije [v nadaljevanju: SR], zadnji veljavni podatki na dan 1. 7. 2018. Preračun števila prebivalcev iz statističnih regij na policijske uprave [v nadaljevanju: PU] je potekal po metodi: PU Celje = koroška in savinjska SR z občinama Radeče in Bistrica ob Sotli, PU Koper = obalno-kraška in primorsko-notranjska SR, brez občine Cerknica; PU Kranj = gorenjska SR; PU Ljubljana = osrednjeslovenska in zasavska SR z občinami Cerknica, Ribnica in Kočevje; PU Maribor = podravska SR; PU Murska Sobota = pomurska SR; PU Nova Gorica = goriška SR; PU Novo mesto = jugovzhodnoslovenska in posavska SR brez občin Ribnica, Kočevje, Radeče in Bistrica ob Sotli.
- Skupni preračun prebivalcev – vir: SURS – za policijske postaje Ljubljana Center, Ljubljana Šiška, Ljubljana Vič, Ljubljana Bežigrad in Ljubljana Moste, zadnji veljavni podatki na dan 1. 7. 2018, je narejen tako, da so prebivalcem MOL prišteti prebivalci občin Dol pri Ljubljani, Škofljica, Ig, Brezovica, Horjul in Dobrova - Polhov Gradec.
- Poslovni subjekti – vir: Agencija Republike Slovenije za javnopravne evidence in storitve [v nadaljevanju: Ajpes] – Poslovni subjekti v Poslovnem registru Slovenije po statističnih regijah in po skupinah, stanje na dan 31. 12. 2018. V poslovne subjekte so vštete gospodarske družbe, zadruga, pravne osebe javnega prava, nepridobitne organizacije – pravne osebe zasebnega prava ter društva, niso pa zajeti samostojni podjetniki posamezniki in druge fizične osebe, ki opravljajo registrirane oziroma s predpisom določene dejavnosti. Preračun števila subjektov iz statističnih regij na policijske uprave je potekal po enaki metodologiji kot preračun števila prebivalstva.
- Kilometri javnih cest – vir: SURS – Cestna infrastruktura, Slovenija, 2012 – končni podatki, dolžine cest po kategoriji. Preračun dolžine javnih cest iz statističnih regij na policijske uprave je potekal po enaki metodologiji kot preračun števila prebivalstva.

V oglatih oklepajih so podatki za pretekla leta, pojasnila, viri in podobno. Podatki, izraženi v % [odstotkih], so navedeni na eno decimalno mesto.



POLICIJA



**[#1 značilnosti dela
policije v letu 2018]**

V času ključnih pogajanj s policijskima sindikatoma je policija decembra dobila svojo prvo generalno direktorico. Stavka zaposlenih v policiji se je začela že februarja, končala pa s sklenjenim stavkovnim sporazumom konec decembra. Ta je prinesel nekaj dobrih rešitev, s katerimi bo policistom in drugim zaposlenim v policiji dana možnost ureditve delovnega položaja. Pripravljena je bila podlaga, da policijsko vodstvo skupaj s policijskima sindikatoma enotno uredi in izpelje posamezne rešitve, med drugim karierni sistem v policiji.

Ker zanimanje za delo v policiji plahni, se je odločila za aktivnejši pristop v promociji zaposlovanja – potrebuje nov, svež kader. Povprečna starost zaposlenih v policiji se je namreč v 10 letih močno povečala; po letu 2014, ko je policija ponovno začela zaposlovati, se je ta proces *staranja* nekoliko upočasnili, ne pa tudi ustavil.

Naloge policije so zakonsko določene, pri čemer stremi tudi k uresničitvi svojega poslanstva in postavljenih ciljev. Doseženi rezultati so odvisni ne samo od zaposlenih, temveč tudi od vodij in njihovih kompetenc. Na začetku leta 2018 je bila ustanovljena projektna skupina za razvoj modela upravljanja potencialov za vodenje in izbirnih postopkov policijskih vodij.

Z letom 2018 se je začelo novo petletno [srednjeročno] obdobje razvoja in dela policije.³ Jedro delovanja se je usmerilo predvsem v:

- vse oblike kriminalitete, zlasti hude, organizirane in gospodarske kriminalitete z veliko premoženjsko

škodo ter računalniško kriminaliteto in forenziko – tudi prek projektov Evropske večdisciplinarne platforme proti grožnjam kriminala [EMPACT] in mednarodnega policijskega sodelovanja;

- pojave, ki vodijo v radikalizem in terorizem;
- migracije, ki so postale realnost Slovenije in Evrope, saj je migracijski potencial v tretjih državah velik. Ljudje si bodo vedno prizadevali za boljše in perspektivnejše, zaradi nestabilnih razmer na Bližnjem in Srednjem vzhodu pa tudi za varnejše življenje;
- sodelovanje pri dejavnostih agencije Frontex, krepitev sodelovanja s policijami sosednjih držav in držav jugovzhodne Evrope ter v sprotno načrtovanje in prilagajanje aktivnosti varovanju državne meje;
- zagotavljanje varnosti v cestnem prometu z izvajanjem nalog iz obdobjnega načrta za zagotavljanje varnosti cestnega prometa ter posodabljanjem nadzora in avtomatizirane obdelave podatkov.

Policija je imela do vseh oblik nasilja ničelno toleranco, v postopkih pa si je prizadevala za spoštovanje človekovega dostojanstva. Zato so policisti prisilna sredstva uporabljali preudarno, le ko je bilo to neizogibno. Vendar tudi policija ni imuna proti odklonskim ravnanjem. Pomembno je, da jih prepozna in se ustrezno odzove. Tudi v letu 2018 je bila nekaterim posameznikom zaradi tega odpovedana pogodba o zaposlitvi ali jim je bil izrečen disciplinski ukrep. Število odklonskih ravnanj ne odstopa od preteklih let, res pa je, da je javnost do tovrstnih ravnanj, predvsem do odklonskih ravnanj policistov [na primer vožnje pod vplivom alkohola] in zlorabe pooblastil, manj strpna. Policija je kupila kamere za snemanje policijskih postopkov, ki bodo prispevale k izboljšanju varnosti tako policistov kot tudi oseb v policijskih postopkih.

³ Srednjeročni načrt je objavljen na: <https://www.policija.si/images/stories/KatalogInformacijJavnegaZnacaja/PDF/nacrti/nacrtDela2018-2022.pdf>.



Medtem ko številne organizacije šele uvajajo ankete o zadovoljstvu z njihovimi storitvami, je za policijo merjenje zadovoljstva prebivalcev Slovenije z njenim delom že stalnica. Rezultati merjenja, ki je bilo izvedeno konec leta 2018, so pokazali večjo ali enako stopnjo zaupanja v delo policije in zadovoljstva z njim v primerjavi z meritvami iz let 2016 in 2014.⁴

Delo na področju odkrivanja in preiskovanja kriminalitete je precej drugačno kot v preteklosti. Živimo v digitalni družbi, kar lahko vidimo na vsakem koraku. Izreden tehnološki razvoj je v marsičem olajšal življenje slehernika, hkrati pa so sodobne tehnologije in digitalizacija prinesle tudi spremembe pri delovanju storilcev, ki kibernetiki prostor in digitalna orodja izrabljajo za izvajanje kaznivih dejanj. Sodobne tehnološke rešitve uporabnikom, pa tudi kriminalcem, omogočajo precejšnjo anonimnost [na primer kriptiranje sporočil in govora]. Pojavljajo se vedno nove aplikacije, ki tudi storilcem kaznivih dejanj močno olajšujejo delovanje. V zadnjih letih policija ugotavlja, da se velik del kriminalitete – tudi gospodarske in organizirane – seli v kibernetiki prostor, v različna zaprta družbena omrežja, klepetalnice in temni splet, uporaba kriptirane

⁴ V letu 2016 je bila povprečna ocena zaupanja z njenim delom 3,69, v letu 2018 pa 3,67. Razlika statistično ni pomembna. Povprečna ocena o zadovoljstvu z delom policije v letu 2014 je bila 3,21, v letu 2016 3,52, v letu 2018 pa 3,61.

komunikacije pa je samoumevna. Vse to vpliva na učinkovitost kriminalistične policije, ki svoje delo izredno težko opravlja, če nima ustreznih orodij in pooblastil. Kibernetiki prostor ne priznava državnih mej, zato so nujni mednarodno sodelovanje in usklajeno delovanje policij različnih držav ter usposabljanje in posodabljanje opreme.

V letu 2018 ni bilo izstopajočih varnostnih dogodkov, ki bi huje ogrožali javni red in mir. To je po oceni policije posledica različnih dejavnikov, med drugim:

- pozitivnih učinkov zakonskih sprememb, opredeljenih v Zakonu o nalogah in pooblastilih policije [ZNPPol-A],
- tesnega sodelovanja z nevladnimi organizacijami pri najbolj izpostavljenih področjih oziroma temah, kot so: zavarovanje žrtev nasilja v družini, sovražni govor, radikalizacija in polarizacija⁵ v subkulturnih skupnostih in medvrstniško nasilje, ter
- intenzivnega sodelovanja s panožnimi zvezami na področju preprečevanja nasilja na športnih prireditvah.

⁵ Polarizacija je splošen izraz za razdeljenost družbe. Na strokovnem področju [Nacionalna platforma o preprečevanju nasilne radikalizacije in terorizma; Radicalisation and Awareness Network – RAN] pa je polarizacija eden izmed pogojev/indikatorjev radikalizma, ki lahko vodi tudi v terorizem. Več na: <http://www.irvd.si/wp-content/uploads/2014/07/Gradivo-posveta.pdf>.

Popolnjevali sta se posebna policijska enota in pomožna policija. Policija je uporabljala čoln za delo na celinskih vodah in izvajala usposabljanja za delo v nesrečah večjih razsežnosti. Skupaj s pristojnimi inšpekcijskimi organi je poostreno nadzirala prevoze nevarnega blaga, uporabljala sodobna tehnična sredstva in poenotila sistem vodenja intervencij za čim boljše optimizacijo in ukrepanje ob tovrstnih nesrečah oziroma dogodkih.

Pri zagotavljanju varnosti cestnega prometa je bil poudarek na področjih, ki so opredeljena v Resoluciji o nacionalnem programu varnosti cestnega prometa za obdobje 2013–2022 in na katerih je mogoče najbolj vplivati na izboljšanje varnosti cestnega prometa ali zmanjšati posledice prometnih nesreč [hitrost, alkohol, varnost šibkejših udeležencev, uporaba varnostnega pasu in uporaba mobilnega telefona med vožnjo]. V letu 2018 se je prometna varnost izboljšala, manj je bilo mrtvih in telesno poškodovanih. Boljša prometna varnost in boljša pretočnost prometnih tokov na slovenskem cestnem omrežju sta tudi rezultat aktivnosti in ukrepov policije, ki so jih dopuščali kadrovske in materialno-tehnični viri. Slovenska policija si želi, da na cestah ne bi bilo več smrtnih žrtev, zato se je že drugo leto zapored pridružila evropskemu projektu EDWARD.

Pri varovanju zunanje schengenske meje se je policija od spomladanskih mesecev do poslabšanja vremenskih razmer pozimi spopadala s povečanim številom nezakonitih prestopov meje s Hrvaško. Sorazmerno s tem je bilo sosednjim varnostnim organom izročenih več tujcev. Več jih je tudi izrazilo namero za podajo prošnje za mednarodno zaščito in so bili predani v obravnavo organu, pristojnemu za obravnavo teh prošenj, tj. Sektorju za postopke mednarodne zaščite Ministrstva za notranje zadeve [v nadaljevanju: MNZ SPMZ]. Policiji so pri varovanju državne meje ter vzdrževanju in pregledovanju začasnih tehničnih ovir na posameznih odsekih južne meje še naprej pomagali pripadniki Slovenske vojske. Za zagotavljanje čim hitrejšega pretoka potnikov čez mejo in tudi v povezavi z izvajanjem novih funkcionalnosti mejne kontrole [vstopno-izstopni sistem ter sistem za potovalne informacije in odobritve] je policija nadaljevala z nabavo in nameščanjem tehnične opreme za mejno kontrolo. Pripravila je tudi projekt za dodaten videonadzor na določenih odsekih meje. Sodelovanje v operativnih aktivnostih agencije Frontex za obvladovanje razmer na najbolj ogroženih delih zunanjih meja Evropske unije ostaja pomembna naloga slovenske policije. Mednarodno sodelovanje je bilo osredotočeno predvsem na območje držav Zahodnega Balkana in na obvladovanje nedovoljenih migracij na poteh, ki potekajo čez to območje.

Opozoriti je treba tudi na spremembo zakonodaje. S 1. 1. 2018 se je začel uporabljati Zakon o spremembah in dopolnitvah Zakona o tujcih [ZTuj-2E], ki je prinesel obsežne dopolnitve, vezane na prenos evropske zakonodaje v slovenski pravni red, in bistvene spremembe v zvezi z določbami, ki se nanašajo na prebivanje državljanov Evropske unije in njihovih družinskih članov. Pri nadzoru državne meje in izvajanju predpisov o tujcih je pomembna tudi zakonodaja EU. Septembra 2018 je bila sprejeta Uredba o vzpostavitvi evropskega sistema za potovalne informacije in odobritve [ETIAS], novembra pa še Uredba o vzpostavitvi, delovanju in uporabi schengenskega informacijskega sistema na področju mejnih kontrol, o spremembi Konvencije o izvajanju Schengenskega sporazuma ter o spremembi in razveljavitvi Uredbe [ES] št. 1987/2006.

Podpora operativnemu policijskemu delu je čedalje pomembnejša, saj so varnostni dogodki vedno bolj kompleksni in vse več je primerov, ko je treba zagotoviti specifično znanje, posebno opremo in prilagojeno taktiko delovanja policijskih enot. Takrat je nujna učinkovita pomoč enot Uprave za policijske specialnosti [Specialna enota, Letalska enota policije, Operativno-komunikacijski center, Center za varovanje in zaščito]. Pomembno je tudi, da ljudje čim prej priključijo policijo.

Učinkovitost dela je odvisna od usposobljenosti vsakega posameznika in enot ter sposobnosti usklajenega delovanja, pa tudi od opreme. Večji del usposabljanj je potekal na Policijski akademiji. Nekatera usposabljanja, predvsem na področju preiskovanja kaznivih dejanj [zlasti gospodarske kriminalitete, korupcije in kibernetске kriminalitete], so bila financirana z evropskimi sredstvi. Ta so omogočila tudi posodabljanje opreme kriminalistov in forenzikov.

Informacijsko-telekomunikacijski sistem policije je ključen za uspešno odzivanje policije na varnostne težave in z njimi povezane izzive, ki se vse bolj selijo v spletno okolje. Policija zato poskuša čim samostojneje razvijati vse najpomembnejše operativne rešitve in IKT-projekte. Glavne prednosti takšnega pristopa so: zmožnost hitrega odzivanja na lastne potrebe, lažje prilagajanje potrebam in pričakovanjem uporabnikov ter izgradnja celovitega, integriranega informacijsko-telekomunikacijskega sistema policije [ITSP]. Večji lastni projekti, na katere je policija lahko upravičeno ponosna, so bili: nadgradnja aplikacije Beležka policista in storitve ePolicist, prenova spletnih strani policije, zamenjava videonadzornih sistemov na policijskih objektih, poenotenje sistema pristopne kontrole itd. Začelia so se dela pri vstopno-izstopnem sistemu [Entry-Exit System oziroma EES], priprave na vzpostavitev sistema ETIAS in prenova schengenskega informacijskega sistema.

Policija v številkah

56.507
kaznivih dejanj
48,1 %
preiskanih kaznivih dejanj
29,4 %
preiskanih premoženjskih
kaznivih dejanj
87,5-odstotni
delež škode
gospodarske kriminalitete
v celotni kriminaliteti
373
finančnih preiskav po
Zakonu o kazenskem postopku
15.149
ogledov kraja
kaznivega dejanja

33.570
kršitev predpisov
o javnem redu
252
prekrškov zaradi beračenja
1.852
prekrškov zaradi
povzročanje hrupa
6.870
prekrškov, povezanih s
pretepanjem
3.587
prekrškov, povezanih z
nedostojnim vedenjem

284.776
kršitev cestnoprometnih
predpisov
91
umrlih v prometnih nesrečah
37
umrlih v prometnih nesrečah
zaradi vožnje
z neprilagojeno hitrostjo
26
umrlih v prometnih nesrečah
zaradi nepravilne strani
in smeri vožnje
25,0 %
alkoholiziranih povzročiteljev
prometnih nesreč
s smrtnim izidom

9.223
nedovoljenih prehodov
čez državno mejo
3.788
zavrženih tujcev
na mejnih prehodih
4.516
nedovoljenih prebivanj
818
nedovoljenih vstopov v
Slovenijo na notranji meji
519
izmikanj mejni kontroli
4.793
oseb, ki so jih
slovenski policisti vrnili
tujim varnostnim organom

62.720
izrečenih opozoril
zaradi prekrškov
207.525
izdanih plačilnih nalogov
10.598
odločb v hitrem postopku
[brez in z obrazložitvijo]
10.713
obdolžilnih predlogov
2.198
predlogov, podanih drugemu
prekrškovnemu organu
7.577
obvestil o prekrških

137
varovanj domačih oseb
v tujini
38
varovanj tujih oseb
med obiski v Sloveniji
142
izdelanih ali dopolnjenih
ocen ogroženosti
53
varovanj sprejemov na
diplomatskih in konzularnih
predstavništvi

9.870
preventivnih dejavnosti

429
opravljenih splošnih,
strokovnih in ponovnih
nadzorov ter nadzorov nad
delom delavcev

362
pritožb, vloženih zoper
delo policistov

340
rešenih pritožb

10
utemeljenih pritožb,
obravnanih pred senatom

501.270
klicev na interventno
številko 113

86,3 %
klicev, sprejetih
v prvih 12 sekundah

7,4 sekunde
povprečen čas zvonjenja

7.833
zadetkov oseb po SIS
na mejnih prehodih

1.435
oseb, odkritih na podlagi
prijavnic hotelskih gostov

41.459
analiziranih vzorcev
in
52.238
instrumentalnih analiz v
Nacionalnem forenzičnem
laboratoriju

2.952
ogledov, pri katerih so
strokovno pomagali oddelki za
kriminalistično tehniko

10.082
pridržanih, zadržanih in
privedenih oseb

6.820
uporab prisilnih sredstev in
opozorilnega strela

65
poškodovanih policistov

52
poškodovanih kršiteljev, zoper
katere so bila uporabljena
prisilna sredstva

229
napadenih policistov

8.134
zaposlenih

42,3 leta
povprečna starost zaposlenih

334
milijonov porabljenih
proračunskih sredstev

2.563
prevoznih sredstev

7,0 let
povprečna starost vozil

1.418 ur
letenja helikopterjev

164
oseb, prepeljanih v okviru
helikopterske nujne
medicinske pomoči

35
oseb, prepeljanih v gorskih
reševalnih akcijah s helikopterji

321
sklicev posebne policijske
enote

93
nujnih posredovanj
specialne enote



[#2 delo na posameznih delovnih področjih]

#2.1 temeljne dejavnosti

preprečevanje, odkrivanje in preiskovanje kriminalitete

#2.1.1

Policija je v letu 2018 obravnavala 56.507 kaznivih dejanj, za katera je vložila kazensko ovadbo ali poročilo v dopolnitev kazenske ovadbe, kar je najmanj v zadnjih desetih letih [v nadaljevanju: kazniva dejanja]. Preiskanost kaznivih dejanj je bila 48,1-odstotna. Na izrazit negativen trend obravnavanih kaznivih dejanj v zadnjih petih letih je vplivalo predvsem manjše število prijavljenih in odkritih kaznivih dejanj splošne kriminalitete.

Večino kaznivih dejanj obravnavajo policijske enote na regionalni in lokalni ravni, nekaj pa jih obravnava tudi Generalna policijska uprava, predvsem Nacionalni preiskovalni urad [v nadaljevanju: NPU]. Prioritete njegovega dela so preiskave zahtevnih in kompleksnih oblik kaznivih dejanj s področja gospodarske kriminalitete, korupcije in organizirane kriminalitete. Rezultati dela se niso odrazili samo v številu zaključenih preiskav kaznivih dejanj, temveč tudi v njihovi vsebini in obsegu preiskav, količinah zaseženega prepovedanega blaga [orožja, prepovedanih drog ...] in uporabi prikritih preiskovalnih ukrepov. V letu 2018 so bile zaključene nekatere zahtevne in dolgotrajne preiskave. S tem se je nadaljeval vzorec, da letu z manj zaključenimi preiskavami kaznivih dejanj, v katerem je delo preiskovalcev osredotočeno na odkrivanje novih kriminalnih aktivnosti in zagotovitev pogojev za začetek njihovega preiskovanja, sledi leto z več zaključenimi preiskavami kaznivih dejanj. Leto 2018 je izstopalo tudi po veliki ugotovljeni premoženjski škodi kot posledici kaznivih dejanj, ki jih je preiskoval NPU, in je znašala skoraj 312 milijonov evrov. K temu je velik del prispevala končana preiskava bančne kriminalitete. Od leta 2013 do konca leta 2018 je bilo preiskanih 97,8 % teh

kaznivih dejanj.⁶ Med gospodarskimi kaznivimi dejanji so prevladovale zlorabe položaja ali pravic in zlorabe položaja ali zaupanja pri gospodarski dejavnosti, goljufije, ponareditve ali uničenja poslovnih listin in goljufije na škodo Evropske unije. Izpostaviti velja tudi pranje denarja. Modus operandi je bil podoben kot v preteklih letih, praviloma je šlo za kvalificirane oblike kaznivih dejanj, ki so bile usmerjene v pridobivanje velike premoženjske koristi oziroma posledično v povzročitev velike škode. Obravnavani osumljenci so bili praviloma poslovodne osebe in osebe z nadzornimi funkcijami v posameznih gospodarskih subjektih.

Na področju korupcije je bila pozornost NPU usmerjena v preiskovanje kaznivih dejanj z največjimi korupcijskimi tveganji, to je v zdravstvenem sistemu, pri stečajih, v bankah in v športu. Z uporabo prikritih preiskovalnih ukrepov sta bili v letu 2018 zaključeni dve preiskavi, v eni od teh je bilo zahtevanih milijon evrov podkupnine. Na področju organizirane kriminalitete sta bili končani dve dolgotrajni in zahtevni [z uporabo prikritih preiskovalnih ukrepov] mednarodni preiskavi, in sicer trgovine s prepovedanimi drogami in orožjem. Zasega tako prepovedanih drog kot orožja sta sodila med večje v zadnjih letih v Sloveniji. Preiskovalne aktivnosti so bile odraz evropske strategije, ki so jo razvili varnostni organi kazenskega pregona EU, ameriška agencija za boj proti drogam [DEA] in Europola v boju proti hudodelskim združbam organiziranega kriminala na območju Zahodnega Balkana. Med obravnavanimi kaznivimi dejanji NPU na področju organizirane kriminalitete velja izpostaviti še obravnavo različnih posameznikov

6 Podatki GPU UKP, pridobljeni v obdobju od 1. 1. do 31. 1. 2019.

in kriminalnih združb, ki se ukvarjajo s trgovino s ljudmi in zlorabo prostitucije.

Kaznivih dejanj **splošne kriminalitete** je bilo v letu 2018 48.125. Delež splošne kriminalitete v skupnem številu kaznivih dejanj je bil v letu 2018 85,2-odstoten. Največ je bilo kaznivih dejanj premoženjske kriminalitete, in sicer tatvin in velikih tatvin. Čeprav je trend kraje motornih vozil negativen, je bil v letu 2018 delež najdenih vozil razmeroma velik, 36,4-odstoten.

Zmanjšatvinami, vlomi, ropi in kaznivimi dejanji, povezanimi s krajo vozil in/ali njihovih delov [t. i. avtomobilska kriminaliteta] se srečujejo tudi v državah EU, severno in zahodno od Slovenije. Hkrati v teh državah varnostni organi opažajo manjšo prisotnost kriminalnih skupin iz vzhodne Evrope, medtem ko je bilo v Sloveniji manj prisotnosti kriminalnih skupin iz območja nekdanje Jugoslavije.

Čeprav število prijavljenih in odkritih kaznivih dejanj zoper spolno nedotakljivost med leti niha, njihovo število narašča. Preiskovanje tovrstnih kaznivih dejanj od kriminalistov zahteva veliko vztrajnosti, znanja in veščin, številne opravljene pogovore in sodelovanje z drugimi institucijami [zdravstvenimi organizacijami, centri za socialno delo, šolami ...]. Med tovrstnimi kaznivimi dejanji je najbolj izstopalo prikazovanje, izdelava, posest in posredovanje pornografskega gradiva, kar je posledica več dejavnikov: razširjenosti in dosegljivosti elektronskih naprav, ki omogočajo dostop do interneta, pogostejših prijav žrtev in novih metod dela policije. Številne vladne in nevladne organizacije žrtve pozivajo k prijavi, četudi morebitni osumljenci niso polnoletni. Prek mednarodnih iniciativ je slovenska policija sproti obveščena o posesti ali posredovanju sumljivega gradiva, ki je pretežno v elektronski obliki. Cilj so obravnava storilcev, zaseg gradiv v zvezi s spolnim izkoriščanjem otrok in zaščita zlorabljenih žrtev. Spomladi 2018 je bila končana mednarodna preiskava, pri kateri so bili, poleg gradiv v zvezi s spolnim izkoriščanjem otrok, pridobljeni tudi drugi podatki, na podlagi katerih je bilo tudi v tujini odkritih in obravnavanih več spletnih forumov s sporno vsebino. Slovenska policija je za operativno delo dobila tudi mednarodne pohvale.

V letu 2018 je policija obravnavala 1.638 kaznivih dejanj zoper življenje in telo. Njihovo število se je v zadnjih letih ustalilo, je pa v letu 2018 odstopalo število poskusov in dokončanih ubojev [bilo jih je 30; v letu 2014 17 in v letu 2017 22], kar je bilo posledica več poskusov uboja v družinskih skupnostih.

S 650 primeri je nekoliko odstopalo povečano število kaznivih dejanj odvzema mladoletne osebe zaradi več prijav onemogočanja stika z otrokom, določenega na podlagi odločitve sodišča. Največ primerov je bilo na območju

PU Ljubljana, za katere je bilo ugotovljeno, da so kazniva dejanja prijavljale iste osebe. Pri obravnavi nasilja v družini policisti hkrati preverjajo tudi morebiten sum zanemarjanja mladoletne osebe in surovega ravnanja.

Delež **mladoletniške kriminalitete** v letu 2018 je bil v celotni obravnavani kriminaliteti 2,3-odstoten. Pri tem velja opozoriti na naraščanje števila kaznivih dejanj prikazovanja, posesti in posredovanja pornografskega gradiva, ki so jih osumljeni mladoletniki.

Na področju **gospodarske kriminalitete** je trendna krivulja obrnjena navzdol. Vzroki za to niso enoznačni; povezani so s strukturnimi spremembami obravnavane kriminalitete in zmanjšanjem števila nekaterih obravnavanih kaznivih dejanj ter s sistemskimi ukrepi nadzornih organov in institucij. Policija si je prizadevala za enotnejšo preiskovanje kaznivih dejanj na vseh področjih gospodarske kriminalitete – poslovne in davčne kriminalitete, kriminalitete javnega sektorja, finančne kriminalitete, pranja denarja in korupcije, pri čemer je sodelovala s pristojnimi državnimi tožilstvi, nadzornimi organi in institucijami. Aktivna je bila v specializiranih [SPS] in skupnih preiskovalnih skupinah [JIT]. Velik poudarek je bil tudi na usposabljanju kriminalistov.

Število obravnavanih kaznivih dejanj gospodarske kriminalitete se je v zadnjih štirih letih prepolovilo. To se ni odrazilo v deležu škode, povzročene s tovrstnimi kaznivimi dejanji, v celotni materialni škodi. Delež gospodarske škode je bil zadnjih pet let vedno večji od 80,0 %. V letu 2018 je bil 87,90-odstoten,⁷ pri čemer je bil delež gospodarske kriminalitete v celotni kriminaliteti le 14,8-odstoten. Po obsegu škode so v zadnjih petih letih izstopala kazniva dejanja zlorabe položaja ali zaupanja pri opravljanju gospodarske dejavnosti, oškodovanja upnikov, poslovne goljufije, v letu 2018 pa je izstopal obseg materialne škode, povzročene z zlorabo uradnega položaja ali uradnih pravic [predvsem v bankah].

Med kaznivimi dejanji gospodarske kriminalitete je bilo še vedno največ, in sicer 1.518, kršitev temeljnih pravic delavcev, vendar je bilo v letu 2018 manj prejetih prijav oškodovancev. Na manjše število poslovnih goljufij je vplivalo tudi poenotenje obravnave in statističnega evidentiranja. Večje število kaznivih dejanj ponareditve ali uničenja poslovnih listin v letu 2018 – bilo jih je 927 – je sovpadalo z zaključenimi preiskavami ponarejenih listin za urejanje statusa tujcev in njihovih družinskih članov. Večletno nihanje števila uporab ponarejenega negotovinskega plačilnega sredstva je povezano s številom prijav zlorab plačilnih kartic in serij napadov na bankomate.

⁷ V to so zajeti tudi primeri, ki jih je obravnaval NPU.



V letu 2018 je policija izvedla 373 finančnih preiskav po ZKP, kar je rahlo nad ravnijo preteklih štirih let. Večja odstopanja navzdol so pri višini ugotovljene škode [68,6 milijona evrov v letu 2018] in višini premoženjske koristi [115,9 milijona evrov v letu 2018], kar je predvsem posledica obravnave posameznih primerov z izjemno visokimi škodami oziroma pridobljenimi koristmi, ki so bili zaključeni v preteklih letih.

Število v letu 2018 obravnavanih korupcijskih kaznivih dejanj ne odstopa od desetletnega povprečja [tj. 106], saj je policija vložila kazenske ovadbe ali poročila v njihovo dopolnitev za 107 tipičnih korupcijskih kaznivih dejanj. V letu 2018 je bila zaključena tudi dalj časa trajajoča preiskava korupcije v bančništvu. Poleg tega je bilo obravnavanih 105 kaznivih dejanj gospodarske kriminalitete, ki so vsebovala elemente korupcije, kar je posledica zaključene obsežnejše preiskave zlorabe položaja ali zaupanja pri gospodarski dejavnosti.

Dejavnost policije na področju **organizirane kriminalitete** in s terorizmom povezanih kaznivih dejanj je bila usmerjena predvsem v odkrivanje in preiskovanje organiziranih oblik čezmejne kriminalitete, izvor katere je večinoma na območju jugovzhodne Evrope in Zahodnega Balkana ali je z njim povezana. Za odkrivanje in preiskovanje delovanja

organiziranih kriminalnih združb je bilo v sodelovanju s tujimi varnostnimi organi izvedenih več skupnih preiskav. Prek projektov EMPACT je slovenska policija sodelovala z državami članicami EU in Europolom pri uresničevanju akcijskih načrtov na področju nedovoljenih migracij, trgovine z ljudmi, orožja in prepovedanih drog. V okviru platforme IISG ter iniciativ WBCTI in WBCSCi je sodelovala pri oblikovanju strateških smernic za uspešen boj proti organizirani kriminaliteti na območju jugovzhodne Evrope. Posebna pozornost je bila namenjena medresorskemu sodelovanju s pristojnimi organi. Predstavniki policije so sodelovali pri usposabljanju uslužbencev finančne uprave in inšpektorata za delo; poudarek je bil na prepoznavi kazalnikov trgovine z ljudmi, povezane s prisilnim delom.

Na področju preprečevanja terorizma in nasilnega ekstremizma na nacionalni in mednarodni ravni je policija nadaljevala s krepitvijo medagencijskega in vseskupnostnega sodelovanja. Na podlagi rezultatov junija 2018 končanega projekta EU First Line⁸ in članstva v programskem odboru Evropskega protiterorističnega centra je bil poudarek na krepitvi nadaljnega čezmejnega operativnega sodelovanja v regiji Zahodnega Balkana pri obveščevalno vodeni policijski dejavnosti.

Med obravnavanimi kaznivimi dejanji z izpolnjenimi kriteriji organizirane kriminalitete⁹ je bilo največ kaznivih dejanj neupravičene proizvodnje in prometa s prepovedanimi drogami, nedovoljenimi snovmi v športu in predhodnimi sestavinami, in sicer 224 od skupno 592 kaznivih dejanj organizirane kriminalitete. Sledila so kazniva dejanja, povezana z migracijami ter trgovino z orožjem in ljudmi. Vsa so zahtevala proaktivno in usmerjeno delo policije, pa tudi mednarodno policijsko sodelovanje. V okviru Europolovih analitičnih projektov je bilo posredovanih in izmenjanih 508 dokumentov, ki se nanašajo na preiskovanje kriminalnih združb.¹⁰

8 FIRST LINE je bil projekt EU za ozaveščanje in preprečevanje radikalizacije na območju Zahodnega Balkana. Več na: <https://www.policija.si/index.php/component/content/article/343-sklad-za-notranjo-varnost/84235-first-line-projekt-za-preprečevanje-in-odkrivanje-radikalizacije>.

9 Za opredelitev organizirane kriminalne dejavnosti morajo biti izpolnjena štiri obvezna merila in najmanj dve od sedmih variabilnih [izbirnih] meril. Obvezna merila so obstoj skupine vsaj treh ljudi, delovanje v daljšem časovnem obdobju, pridobivanje premoženjske koristi in/ali družbene moči ter izvajanje uradno pregonljivih kaznivih dejanj. Variabilna merila so uporaba nasilja in/ali korupcije, delovanje na mednarodni ravni, sodelovanje pri pranju denarja, notranja pravila ravnanja ter delitev vlog in nalog med člani skupine, podjetniški način delovanja ter vplivanje na medije, gospodarstvo, državno upravo in/ali politiko.

10 Podatki GPU UKP, pridobljeni v obdobju od 1. 1. do 31. 1. 2019.

Opravljenih je bilo 16 kriminalističnih preiskav kriminalnih združb, od tega 12 mednarodnih,¹¹ pri čemer so bile v državah članicah EU – tudi v Sloveniji – zasežene večje količine različnih prepovedanih drog [konoplje, hašiša, heroína, kokaina in amfetamina]. Količina zaseženih prepovedanih drog v Sloveniji ni bila odvisna samo od policije, temveč je drogo zasegel tudi FURS. Večja količina zasežene droge je posledica navedenih preiskav in več poostrenih nadzorov na varnostno obremenjenih območjih. V letu 2018 je bilo odkritih 75, v letu 2017 pa 78 prirejenih prostorov za gojenje konoplje v umetno ustvarjenih razmerah, pri čemer je bilo v letu 2018 zaseženih 8.393 rastlin in v letu 2017 10.259.¹²

V povezavi z zlorabami prepovedanih drog je bilo obravnavanih še 1.611 kaznivih dejanj, pri katerih niso bili izpolnjeni kriteriji organizirane kriminalitete.

Odkrivanje kaznivih dejanj, povezanih z orožjem, trgovino z ljudmi in zlorabo prostitucije, je v veliki meri odvisno od proaktivnega dela policije, ki je bilo v letu 2018 usmerjeno v nočne lokale, v zvezi s katerimi je policija sumila, da se v njih ranljive osebe izkoriščajo oziroma silijo v prostitucijo. Osebe so prihajale predvsem iz Ukrajine, Romunije in Srbije. Zaključena je bila preiskava kriminalne združbe iz Kitajske, ki je žrtve trgovine z ljudmi prisilila v telefonske goljufije. Aktivnosti policije so bile usmerjene tudi v ugotavljanje drugih oblik izkoriščanja žrtev. Prav tako je policija v letu 2018 zaznala delovanje več kriminalnih združb, ki žrtve prisilijo v kazniva dejanja, predvsem drzne tatvine in beračenje. Zbirajo se obvestila, informacije pa si slovenska policija izmenjuje tudi s tujimi varnostnimi organi. Na Policijski upravi Ljubljana je bila zato ustanovljena delovna skupina.

Petleten trend števila kaznivih dejanj ogrožanja varnosti je naraščajoč, na kar je vplivalo predvsem število groženj. Teh je bilo v letu 2018 1.539, medtem ko jih je bilo v letu 2014 samo 459. Po spremembi kazenske zakonodaje leta 2015 se namreč storilci določenih oblik ogroženosti ponovno preganjajo po uradni dolžnosti, in ne na zasebno tožbo. Poleg tega tudi žrtve izsiljevanj le-tega vse pogosteje prijavljajo policiji.

Kaznivih dejanj ponarejanja denarja je bilo v letu 2018 1.205, kar je povezano z manjšim številom posamičnih unovčitev ponaredkov bankovcev za 5, 10, 20 in 100 evrov. Odkritih ponaredkov je bilo 11.839, največ v zadnjih desetih letih. K temu so prispevali trije dogodki: goljufija ob prodaji bitcoinov, odkritje ponaredkov v ukradenem avtomobilu in najdba denarja, namenjenega uporabi v filmu.¹³ Ponaredki,

predvsem bankovca za 50 evrov, so se naročali tudi prek Dark Neta. Preiskanost kaznivih dejanj je bila 10,7-odstotna, kar je na ravni preteklih let.

Balkanska pot je bila še vedno ena pomembnejših poti, po kateri so migranti, ponovno v večjem številu, od konca leta 2017 in v letu 2018 poskušali priti do ciljne države v zahodni in severni Evropi na nedovoljen način, z nezakonitim prehajanjem meje oziroma ozemlja države [v letu 2018 je bilo 290 takih kaznivih dejanj]. In če so v letih 2015, 2016 in 2017 policisti kazenske ovadbe za ta kazniva dejanja vlagali predvsem po petem odstavku 308. člena KZ-1 [zlorabe legalnih institutov], so jih v letu 2018 po tretjem odstavku istega člena [prijetje tihotapcev ljudi].

V letu 2018 je policija obravnavala specifične oblike kaznivih dejanj **računalniške kriminalitete**, povezane z neupravičenimi vstopi v spletne račune oškodovancev [na primer spletna pošta, družbena omrežja], različnimi novimi pojavnimi oblikami škodljive računalniške kode [na primer izsiljevalski virusi, trojanski konji] in s kaznivimi dejanji, katerih cilj je bila kraja različnih kriptovalut. V letu 2018 je bil delež preiskanosti 38,9-odstoten. Zaradi vse večje uporabe internetnih storitev za anonimizacijo storilcev kaznivih dejanj, vse večjega števila digitalnih sledi, ki vodijo v tujino, in vse težjega mednarodnega pridobivanja podatkov [vzrok je tudi večja komunikacijska zasebnost in varstvo osebnih podatkov] policija vedno težje odkriva storilce.

Na področju t. i. digitalne forenzike se je v letu 2018 pozitiven trend števila zaseženih e-naprav nadaljeval, saj so dokazi v elektronski obliki vse pomembnejši v vedno več primerih preiskovanja kaznivih dejanj. S finančnimi sredstvi EU iz Sklada za notranjo varnost [ISF-P] je bilo izvedenih več usposabljanj z različnih področij informacijske tehnologije, nakupljena je bila tudi dodatna računalniška oprema. Poleg znanja in opreme je ključno tudi sodelovanje policij, saj računalniška kriminaliteta, kot ena večjih varnostnih groženj, ne pozna meja. Mednarodne aktivnosti so potekale tudi prek projekta EMPACT Cyber Attacks in Europolovega analitičnega dosjeja Cyborg.

11 Podatki GPU UKP, pridobljeni v obdobju od 1. 1. do 31. 1. 2019.

12 Podatki GPU UKP, pridobljeni od 1. 1. do 31. 12. 2018.

13 Čeprav so bili to »kvazi« ponaredki z napisi »FAC-SIMILE, MUSTER, ZA

POTREBE FILMA« in jih ni mogoče unovčiti, se jih vodi kot ponaredke na podlagi sklepov ECB/203/4 in 2003/205/ES.



#2.1.2

vzdrževanje javnega reda ter zagotavljanje splošne varnosti ljudi in premoženja

Policija je veliko aktivnosti namenila ozaveščanju javnosti in preventivnemu delovanju na področju javnega reda in miru. Intenzivirala je sodelovanje pri izmenjavi in vrednotenju informacij prek sistema policistov spoterjev in kontaktnih točk za izmenjavo informacij za preprečevanje nasilja na športnih prireditvah. S to tematiko je sodelovala na strokovnih posvetih in vzpostavila mrežo za izmenjavo informacij prek panožnih zvez in kontaktnih točk za policijsko sodelovanje. Verodostojne in pravočasne informacije so povečale učinkovitost dela pri vzdrževanju javnega reda in miru na športnih prireditvah, predvsem na nogometnih tekmah z visoko stopnjo tveganja v kvalifikacijah Evropske lige pod okriljem Uefe.

Prav tako je policija začela z optimiziranjem in posodobitvijo tehnične podpore pri iskalnih akcijah pogršanih oseb in usposabljanjem za uporabo novih tehničnih sredstev. V sistem nadzora in iskanja pogršanih oseb se je v letu 2018 pogosto vključeval policijski čoln za plovbo po celinskih vodah. Kupila je tudi vozilo za mobilno policijsko pisarno.

Nadaljevalo se je popolnjevanje in opremljanje pomožne policije, pri čemer je bila policija zelo aktivna pri pridobivanju pripadnikov v sestav pomožne policije. Izvedeni sta bili osnovno in skrajšano usposabljanje pomožnih policistov; skupaj se je dodatno usposobilo 39 pomožnih policistov.¹⁴ Pri urejanju delovnopравnih zadev pomožnih policistov so se pokazale potrebe po zakonskih spremembah, ki bodo predlagane v naslednjem obdobju.

¹⁴ Dokument GPU UUP, št. 833-2/2019/13, 9. 1. 2019.

Izstopajočih hujših kršitev javnega reda in miru v letu 2018 ni bilo. V zadnjih desetih letih je trend kršitev predpisov o javnem redu negativen, kar je z vidika varnosti pozitivno. Največ kršitev letno obravnavajo policijske uprave Ljubljana, Maribor in Celje, in sicer so jih v letu 2018 obravnavale 67,8 %.

Če je policija še leta 2009 obravnavala 47.592 kršitev, jih je v letu 2018 33.570. Pri kršitvah Zakona o varstvu javnega reda in miru [v nadaljevanju: ZJRM-1] negativen trend v zadnjih nekaj letih ni več tako izrazit; leta 2018 je policija evidentirala 18.404 kršitve. Na gibanje števila kršitev je poleg ciljno usmerjenega dela vplivala tudi spremenjena zakonodaja v preteklosti [ZNPPol, spremembe prometne zakonodaje, ZOPA]. Policija je pri zagotavljanju javnega reda in miru predvsem z različnimi organizacijskimi ukrepi, med drugim s kombiniranimi intervencijskimi skupinami, skupinami posebne policijske enote in drugimi oblikami interventnih služb, zagotavljala hitre in učinkovite intervencije.

V zadnjih desetih letih je bilo med kršitvami ZJRM-1 največ kršitev zaradi izzivanja ali spodbujanja k pretepu; v letu 2018 so te zajemale 26,7 % kršitev tega zakona. Posledično tudi med najpogostejšimi kraji kršitev izstopajo cesta, ulica ali trg.

Delež kršitev zaradi nasilja v družini se v zadnjih štirih letih giblje okoli 15,0 %. Prizadevanja policije, povezana z ozaveščanjem javnosti in usposabljanjem policistov, ter spremembe zakonodaje [ZNPPol, Zakon o preprečevanju nasilja v družini] so vplivali na to, da se je trendna krivulja kršitev, povezanih z nasiljem v družini, obrnila navzdol.



Policija s ciljno usmerjenim delom, sodelovanjem v projektih,¹⁵ ki obravnavajo tovrstne kršitve, in spremljanjem petih kršitev javnega reda in miru, na katere ima delo policije večji vpliv, prilagaja metode dela in namenja večjo pozornost obravnavi teh prekrškov. Gre za prekrške, ki se zgodijo na javnem kraju. V sodelovanju z občinskimi redarstvi in drugimi varnostnimi subjekti policija ohranja ugodno stanje na področju javnega reda in miru na javnih krajih. Zato ne preseneča, da je trend števila prekrškov zaradi prepiranja, vpitja ali nedostojnega vedenja izrazito negativen; ti so v letu 2018 obsegali le še 10,0 % kršitev ZJRM-1.

Med kršitvami druge zakonodaje s področja javnega reda in miru so bile v zadnjem desetletnem obdobju najpogostejše kršitve Zakona o proizvodnji in prometu s prepovedanimi drogami, Zakona o zaščiti živali, Zakona o prijavi prebivališča in Zakona o osebni izkaznici; te kršitve so v letu 2018 zajemale približno četrtno vseh kršitev s področja javnega reda.

Število kršitev Zakona o zasebnem varovanju, Zakona o zaščiti živali ter Zakona o proizvodnji in prometu s prepovedanimi drogami so sicer v vzponu, kar pa je

¹⁵ Projekt Preventing bullying and reducing violence among minors in Slovenia [slov. Medvrstniško nasilje – zmanjšanje nasilja med mladimi] in raziskovalni projekt št. V5-1736 Sovražni govor na spletnih družbenih omrežjih v Sloveniji.

povezano z večjo pripravljenostjo ljudi prijavljati tovrstna odklonska ravnanja. Gibanje števila kršitev Zakona o orožju in Zakona o javnih zbiranjih je ugodno, saj je trend padajoč, vendar je to povezano z že prej navedenimi spremembami drugih zakonov, ki vplivajo na prepoznavanje tovrstnih kršitev. Obravnava prekrškov po Zakonu o orožju zahteva tudi daljšo obravnavo zaradi ugotavljanja statusa orožja in izpeljave ustreznega prekrškovnega postopka, ko so predmeti zaseženi.

Zaradi sprememb pri prijavi gostov, skladno z Zakonom o prijavi prebivališča, je policija v letu 2018 še intenzivneje sodelovala s ponudniki turističnih storitev in drugimi deležniki, med drugim z Ajpesom in podjetji, ki zagotavljajo aplikacije za vnos podatkov o prijavi gostov. Policisti so tudi dosledno izvajali pred kratkim spremenjena določila Zakona o zasebnem varovanju, predvsem določila o napadih, ogrožanju, neupoštevanju varnostnikov, ki izvajajo naloge varovanja.

Pri pomoči policije drugim upravičencem velja izpostaviti pomoč zdravstvenim ustanovam, saj te pri obravnavi bolnikov oziroma poškodovancev iz leta v leto pogosteje potrebujejo policijsko asistenco. Če je pomoč zdravstvenim ustanovam v letu 2009 obsegala 66,8-odstotni delež vseh assistenc, je bil delež v letu 2018 87,9-odstoten.

#2.1.3

zagotavljanje varnosti cestnega prometa

Na področju prometne varnosti so bili nadzori in kontrola cestnega prometa usmerjeni v najpogostejše vzroke prometnih nesreč ter hujše kršitve cestnoprometnih predpisov, ki posredno vplivajo na najpogostejše vzroke prometnih nesreč. Z ustreznim odzivom ob uporabi sodobnih sredstev za nadzor in kontrolo prometa se je stanje varnosti cestnega prometa približalo ciljem, postavljenim v ReNPVCP 2013–2022.

Z uporabo skenerjev za obravnavo prometnih nesreč¹⁶ se je skrajšal čas njihove obravnave in s tem čas zastojev ter izboljšala kakovost dokumentiranja krajev prometnih nesreč. Z uporabo druge opreme [laserskih merilnikov hitrosti, programske opreme za nadzor digitalnih tahografov, videonadzornih sistemov, sistema Provida] pri nadzoru prometa se je zmanjšalo tveganje za nastanek prometnih nesreč. Sodobna oprema je bistveno pripomogla k vidnosti policijskega dela ter razvoju novih oblik in organizacije dela. V nacionalnih in mednarodnih akcijah, v katerih so se v različnih časovnih obdobjih izvajali preventivni in represivni ukrepi, je policija sodelovala tudi z drugimi deležniki.

Policija je v letu 2018 obravnavala 18.248 prometnih nesreč, v katerih je umrlo 91 oseb, 821 je bilo hudo telesno poškodovanih, 6.867 pa lahko telesno poškodovanih. V letu 2017 sta v 17.681 prometnih nesrečah umrli 102 osebi, 873 je bilo hudo in 7.097 lahko telesno poškodovanih. Statistični podatki kažejo, da se je v zadnjih desetih letih število mrtvih v prometnih nesrečah zmanjšalo na vseh vrstah cest, tudi zaradi izboljšanja cestnoprometne infrastrukture, še vedno



pa največ udeležencev umre na regionalnih cestah. Med žrtvami prometnih nesreč je bilo največ voznikov osebnih avtomobilov. Ker so šibkejši udeleženci, kot so pešci in vozniki enoslednih vozil, tudi pogoste žrtve prometnih nesreč, se jim pri nadzoru cestnega prometa posveča največ pozornosti.

Najpogostejša vzroka prometnih nesreč z najhujšimi posledicami sta nepravilna hitrost ter nepravilna stran in smer vožnje. Pri prometnih nesrečah z materialno škodo je najpogostejši vzrok nepravilen premik z vozilom. Na naraščajoč trend števila prometnih nesreč s pobegom vpliva vse več prometnih nesreč z materialno škodo na parkiriščih.

V letu 2017 so policisti obravnavali 353.998 kršitev cestnoprometnih predpisov, v letu 2018 pa 284.776. Najpogostejše so bile kršitve Zakona o pravilih cestnega prometa, ki so zajemale 88,7 % vseh kršitev

¹⁶ Naprave 3D za digitalno mapiranje prizorišča prometne nesreče ali drugega hudega dogodka.

cestnoprometnih predpisov. Na število ugotovljenih kršitev je vplivalo več dejavnikov, najbolj večje spoštovanje cestnoprometnih predpisov in stavka policistov. Največ kršitev so obravnavale policijske uprave Ljubljana, Maribor in Celje, in sicer 62,6 %. Število ugotovljenih kršitev je sorazmerno z velikostjo posameznega območja policijske uprave, saj na navedenih območjih poteka večina najpomembnejših cestnih povezav z največjimi prometnimi obremenitvami.

Po oceni policije je ozaveščanje javnosti o nevarnosti vožnje pod vplivom alkohola obrodilo sadove. V letu 2018 je bila povprečna stopnja alkoholiziranosti pri povzročiteljih prometnih nesreč s smrtnim izidom najnižja v zadnjih desetih letih. Tudi sicer je desetletni trend povprečne stopnje alkoholiziranosti povzročiteljev prometnih nesreč negativen. Če je alkohola povprečno manj, pa je v zadnjih treh letih opazen dvig števila odrejenih strokovnih pregledov zaradi prepovedanih drog. V primeru pozitivnega rezultata hitrega testa so vozniki v veliki večini odklonili strokovni pregled in posledično priznali vožnjo pod vplivom prepovedanih drog.



nadzor državne meje in izvajanje predpisov o tujcih

#2.1.4

Obseg nedovoljenih migracij je večji zaradi stanja v izvornih državah in zaradi vzpostavitve novih poti čez Zahodni Balkan. Policija je okrepila nadzor na meji s Hrvaško s prerazporeditvijo kadrov, tehnično opremo za nadzor zelene meje ter postavljanjem in vzdrževanjem začasnih tehničnih ovir.

Število odkritih nezakonitih migrantov v letih 2017 in 2018 je krivuljo števila kršitev Zakona o tujcih obrnilo navzgor. Policisti so leta 2018 obravnavali 14.086 kršitev Zakona o tujcih, v letu 2017 pa 10.392. Leta 2018 so obravnavali 9.223 nedovoljenih prehodov zunanje meje, v letu 2017 pa 1.934. V zadnjem letu izstopa predvsem število državljanov Pakistana. Zaradi številnih letalskih povezav je Turčija z Istanbulo glavno tranzitno območje nedovoljenih migracij. Poti so se usmerile čez Zahodni Balkan z Bosno in Hercegovino kot pomembnim območjem zbiranja in zadrževanja nezakonitih migrantov.

Zaradi preprečevanja sekundarnih migracij je prioriteta delovanja policije tudi pri izstopu iz države na notranjih mejah, kar je po drugi strani vplivalo na število ugotovljenih kršitev, povezanih z nedovoljenimi vstopi na notranjih mejah. Policisti so tako v letu 2018 obravnavali 818 nedovoljenih vstopov v Slovenijo na notranjih mejah, v letu 2017 pa 963.

Del nedovoljenih migracij se je z zelene meje preusmeril tudi na mejne prehode, čez katere poskušajo migranti nezakonito vstopiti v Slovenijo, skriti v tovornih vozilih. Policisti so tako v letu 2018 zaradi izmikavanja mejni kontroli obravnavali 519 oseb, v letu 2017 pa 393. Pri tem so v letih 2017 in 2018 najpogosteje obravnavali državljane Afganistana.

Zunanjo mejo¹⁷ je zakonito prestopilo 62.564.838 potnikov, v letu 2017 pa 61.888.378. Splošen trend prometa potnikov prek meja je pozitiven. V zadnjih nekaj letih najhitreje narašča na zračni meji, počasneje na morskimi meji, medtem ko je na kopenski meji ustaljen. So pa policisti na mejnih prehodih zaradi neizpolnjevanja pogojev za vstop v državo v letu 2018 zavrnilo 3.788 oseb, v letu 2017 pa 3.812. Največ zavrženih je bilo državljanov Albanije. Število zavrženih oseb se je od leta 2009 do leta 2018 prepolovilo. Po oceni policije sta na to vplivala zmanjševanje negativnih učinkov vizumske liberalizacije in dostop pristojnih hrvaških organov do schengenskega informacijskega sistema [v nadaljevanju: SIS]. Opazno manj oseb je bilo zavrženih zaradi vpisanega ukrepa prepovedi vstopa. Policija nadaljuje z usposabljanji za izvajanje mejne kontrole in z opremljanjem policistov na mejnih prehodih s tehničnimi sredstvi.

Na mejnih prehodih je bilo v letu 2018 odkritih 663 ponarejenih ali spremenjenih dokumentov, v letu 2017 pa 699. Sistematično preverjanje potovalnih dokumentov in kakovostnejše delo policistov povečujeta verjetnost, da bodo uporabniki ponarejenih listin odkriti pri mejni kontroli. Med najpogosteje uporabljenimi ponarejenimi in prenašenimi dokumenti so madžarski, italijanski in srbski, zaradi zlorabe listine na mejnih prehodih pa so policisti najpogosteje obravnavali državljane Srbije, Bosne in Hercegovine ter Albanije.

Zaradi nedovoljenega prebivanja so policisti v letu 2018 obravnavali 4.516 oseb, v letu 2017 pa 4.349. Med

¹⁷ Meja z Republiko Hrvaško.

obravnavanimi je bilo največ državljanov Albanije, Severne Makedonije, Srbije in Moldavije. Pri vseh navedenih gre predvsem za prekoračen dovoljen čas prebivanja na schengenskem območju, ki je praviloma povezan z delom brez ustreznih dovoljenj.

Tuji varnostni organi so na podlagi mednarodnih sporazumov o vračanju oseb v letu 2018 slovenskim policistom vrnili 4.793 oseb, v letu 2017 pa 945. Število tujcev, sprejetih od sosednjih varnostnih organov, se je povečalo predvsem na italijanski meji. Gre skoraj izključno za tujce, ki so predhodno izrazili namero zaprositi za mednarodno zaščito v naši državi, kasneje pa nadaljevali nezakonito potovanje čez Italijo v ciljne države. Z vračanjem tujcev in številom nedovoljenih prehodov je povezano izdajanje odločb o vrnitvi. Število tujcev, izročenih sosednjim varnostnim organom, je sorazmerno s številom nedovoljenih prehodov meje.



Zaradi večjega števila tujcev, nastanjenih v Centru za tujce [v nadaljevanju: CT] je bila potrebna dodatna kadrovska pomoč iz drugih policijskih enot, pri čemer je bilo treba zagotoviti policiste, ustrezno usposobljene za delo s tujci. S preventivnimi ukrepi in neposrednim nadzorom so preprečevali negativne varnostne pojave. Obnovljen je bil moški oddelek za nastanitev tujcev.

Število tujcev, nastanjenih v CT, je odraz števila nedovoljenih prehodov državne meje. V letu 2018 so bili v CT nastanjeni 1.303 tujci, v letu 2017 pa 285. V letu 2018 je CT obravnaval 1.177 tujcev, v letu 2017 pa 236. V letu 2018 je MNZ 126 prosilcem za mednarodno zaščito omejilo gibanje na prostore centra, v letu 2017 pa 48. Nastanjeni tujci so bili večinoma iz južne Azije, severne Afrike, srednje Azije, Bližnjega vzhoda, afriških držav in z območja držav Zahodnega Balkana. Po nastanitvi v CT je 407 [v letu 2017 42] tujcev izjavilo, da želijo v Sloveniji zaprositi za mednarodno zaščito, med njimi je MNZ 15 [v letu 2017 3] omejilo gibanje na prostore centra, 392 [v letu 2017 39]

pa je bilo preseljenih v Azilni dom. Poleg tega je 111 [45 v letu 2017] prosilcev na policijskih postajah in v MNZ SPMZ podalo namero za priznanje mednarodne zaščite. Ti prosilci so bili nato pripeljani v CT, kjer jim je bilo gibanje omejeno na prostore centra. V letu 2018 je 19 tujcev pobegnilo iz CT, v letu 2017 pa 2.¹⁸

CT je vračal tujce v matično državo in varnostnim organom sosednjih oziroma drugih držav na podlagi sporazumov o vračanju in na podlagi drugih veljavnih aktov [na primer t. i. Dublinska uredba]. V letu 2018 je bilo vrnjenih 771 tujcev, in sicer:

- 693 na podlagi sporazumov, od tega jih je bilo 17 uradno predanih tujim varnostnim organom,
- 71 jih je bilo odstranjenih z letalom,
- 3 so bili vrnjeni s službenim vozilom in
- 4 odstranjeni z avtobusom.

Organiziranih je bilo 5 odstranitvev tujcev iz države s spremstvom, v letu 2017 8.¹⁹ V projekt prostovoljnega vračanja in reintegracije [AVRR] v sodelovanju z Mednarodno organizacijo za migracije je bilo vključenih 11 oseb, v letu 2017 pa 13.²⁰

Slovenska policija od 30. 12. 2017 [po preteku prehodnega obdobja za implementacijo rzsodbe arbitražnega sodišča] izvaja naloge na območju, ki je z arbitražno rzsodbo pripadlo Sloveniji. To vključuje tudi nadzor nad nedovoljenim prehajanjem meje in ukrepanje v primeru kršitve določb Zakona o nadzoru državne meje [uvedba prekrškovnega postopka oziroma obravnavanje mejnih incidentov]. Vsako vplutje hrvaških ribičev v slovensko morje so slovenski policisti obravnavali kot kršitev nedovoljenega prestopa meje in izvedli prekrškovne postopke, vplutja hrvaških varnostnih organov pa kot mejne incidente. O kršitvah meje na morju je policija sproti obveščala druge pristojne organe za delo na morju [Ribiško inšpekcijo, Ministrstvo za okolje in prostor], o vseh incidentih pa Ministrstvo za zunanje zadeve. Od 30. 12. 2017 do 31. 12. 2018 je bilo na morju obravnavanih 1.646 dogodkov, pri katerih je v slovensko morje vplulo skupaj 2.470 plovil, od tega 1.130 plovil hrvaških varnostnih organov in 1.340 plovil hrvaških ribičev ter plovil, ki polagajo školjke. Do 31. 12. 2018 je bilo uvedenih 236 prekrškovnih postopkov zoper hrvaške ribiče.

¹⁸ Podatki GPU UUP CT, pridobljeni 15. 2. 2019.

¹⁹ Podatki GPU UUP CT, pridobljeni 15. 2. 2019.

²⁰ Podatki GPU UUP CT, pridobljeni 15. 2. 2019.

*postopki policije
po Zakonu
o prekrških
in
vložena
pravna sredstva*

#2.1.5

Na število ugotovljenih prekrškov po materialnih predpisih je vplivala stavka v policiji, kar je zelo očitno pri prekrških, ugotovljenih v cestnem prometu. Posledično se to pozna tudi na številu ukrepov, izdanih po Zakonu o prekrških [v nadaljevanju: ZP-1]: izrečenih opozorilih, izdanih plačilnih nalogih in odločbah o prekršku ter vloženih obdolžilnih predlogih in predlogih drugemu prekrškovnemu organu.

Na podlagi ZP-1 so policisti v letu 2018 izvedli 301.331 postopkov, v letu 2017 pa 364.133. Leta 2018 je bilo med vsemi postopki, izvedenimi po ZP-1, največ izdanih plačilnih nalogov, na kar je vplivalo predvsem število ugotovljenih kršitev predpisov s področja mejnih zadev in tujcev. Delež opozoril v letu 2017 je bil 14,2-odstoten, v letu 2018 pa 20,8-odstoten, predvsem zaradi kršitev v cestnem prometu.

Delež skupno vloženih pravnih sredstev [zoper obvestilo o prekršku, plačilni nalog in odločbo v hitrem postopku z obrazložitvijo] je bil v letu 2018 2,5-odstoten, v letu 2017 pa 3,3-odstoten. Na to so vplivale zahteve za sodno varstvo zoper izdane plačilne naloge na področju mejnih zadev in tujcev.



#2.1.6

varovanje določenih oseb in objektov²¹

Poleg vsakodnevnih varovanj domačih varovanih oseb v domovini²² je bilo opravljenih 137 varovanj obiskov v tujini, v letu 2017 pa 143. Varovanj tujih državnih predstavnikov med uradnimi, delovnimi in zasebnimi obiski v Sloveniji ter večstranskimi srečanji je bilo 38, v letu 2017 pa 52. Tudi v letu 2018 je bilo tako kot v letu 2017 opravljenih 5 zahtevnejših varovanj.

Na podlagi Zakona o zagotavljanju pogojev opravljanja funkcije predsednika republike in Uredbe o varovanju določenih oseb, prostorov, objektov in okolišev objektov, ki jih varuje policija, je policija varovala:

- 5 objektov, v katerih so sedeži državnih organov,
- 84 objektov diplomatsko-konzularnih predstavništev, rezidenc veleposlanikov in mednarodnih organizacij ter
- 4 stanovanjske objekte varovanih oseb.

Skladno z 10. členom Uredbe o varovanju določenih oseb, prostorov, objektov in okolišev objektov, ki jih varuje policija, je bil varovan tudi guverner Banke Slovenije.

Policisti so v varovanih objektih državnih organov opravili 853 varovanj. Na kontrolnih točkah so pregledali 58.524 oseb, 60.510 kosov prtljage in 8.107 poštnih pošiljk.

Posodobljenih ali izdelanih je bilo 142 [v letu 2017 162] ocen ogroženosti, poleg tega pa še 4 varnostne informacije [v letu 2017 5]. Število ocen ogroženosti je odvisno tudi od

političnega dogajanja; zaradi volitev in menjave vlade je bilo manj tujih obiskov.

Od 36 varnostno zanimivih pisanj, naslovljenih na varovane osebe, jih je bilo največ naslovljenih na predsednika države in [nekdanjega in sedanjega] predsednika vlade. Vsebina pisanj je bila največkrat grozilna in žaljiva. V preteklosti so pisci večinoma pošiljali klasična pisma, zdaj pa pisci pogosteje uporabljajo sodobne komunikacijske poti, predvsem elektronsko pošto.



²¹ Podatki GPU UPS CVZ, pridobljeni 15. 1. 2019.

²² Varovane domače osebe po II. [predsednik države in predsednik vlade] in III. stopnji [predsednik državnega zbora in ministri za zunanje zadeve, obrambo in notranje zadeve] so fizično varovane 24 ur dnevno.



2.2 druge dejavnosti

policijsko delo v skupnosti in preventivna dejavnost

#2.2.1

V letu 2017 je bilo izvedenih 12.626 preventivnih dejavnosti, v letu 2018 pa 9.870. V desetih letih se je število preventivnih aktivnosti prvič spustilo pod 10.000, na kar je vplivala predvsem policijska stavka. Izvajanja preventivnih dejavnosti namreč ni med nalogami, ki jih policisti med stavko morajo opravljati. V letu 2018 je bilo za preventivo in policijsko delo v skupnosti namenjenih 50.000 evrov, in sicer za različne aktivnosti ter projekte, med drugim za projekte Ne pozabite na varnost, Policist Leon svetuje in Varna pot v šolo in domov.²³

Na področju preventive in policijskega dela v skupnosti se na podlagi poročil policijskih uprav pripravlja analiza o delovanju posvetovalnih teles.²⁴ V Sloveniji je 192 takih teles. Preliminarna ugotovitev je, da se število posvetovalnih teles ni bistveno spremenilo. V zadnjih nekaj letih ni bilo na novo ustanovljeno nobeno posvetovalno telo, 8 pa jih je bilo ukinjenih. Stopnja njihove aktivnosti je zelo različna, vendar le redka posvetovalna telesa delujejo in se redno sestajajo. Med najpogostejšimi razlogi za to, da večina posvetovalnih teles ne deluje, policijske uprave navajajo ugodne varnostne razmere in visoko stopnjo občutka varnosti pri ljudeh. Župani

²³ Več o preventivnih projektih na: <https://www.policija.si/svetujemo-ozavescamo/preventiva-2>.

²⁴ Na podlagi 35. člena Zakona o organiziranosti in delu v policiji območne policijske postaje in policijske uprave v okviru svojih pristojnosti sodelujejo z organi lokalnih skupnosti na področjih, ki se nanašajo na izboljšanje varnosti v lokalni skupnosti. Možnost samoorganiziranja imajo tudi drugi organi, organizacije in institucije, katerih dejavnost je usmerjena k zagotavljanju večje varnosti. V ta namen se lahko sporazumno ustanovijo sveti, sosveti, komisije ali druge dogovorjene oblike partnerskega sodelovanja. Več na: <https://www.policija.si/svetujemo-ozavescamo/varnostni-sosveti>.

tako posamezne probleme raje rešujejo individualno, na sestanku s komandirjem policijske postaje.²⁵



²⁵ Ob pripravi poročila je bila priprava analize v zaključni fazi. Njene ugotovitve bodo predstavljene na sestanku s policijskimi inšpektorji, ki se ukvarjajo z v skupnost usmerjenim delom in preventivno dejavnostjo.



Delovanje policije v večkulturni družbi in s subkulturnimi skupinami zahteva ustrezen pristop ter specifičen način dela. Aktivnosti Delovne skupine za delo policije v večkulturni družbi in s subkulturnimi skupinami so bile v letu 2018 usmerjene v sodelovanje z Uradom za narodnosti in drugimi vladnimi ter nevladnimi organizacijami ter v ozaveščanje in usposabljanje policistov ter preostalih javnih uslužbencev za boljše delo s pripadniki multikulturnih skupnosti. Izvedenih je bilo 7 usposabljanj z naslovom Zavedanje stereotipov, obvladovanje predsodkov in preprečevanje diskriminacije pri delu policije v multikulturni družbi za skupno 142 policistov iz policijskih uprav Murska Sobota, Nova Gorica, Kranj in Maribor. Za 68 javnih uslužbencev CSD Šiška, Generalnega finančnega urada in občine Grosuplje, ki se v okviru svojih pristojnosti srečujejo z romsko skupnostjo, so bila izvedena 3 usposabljanja. V romski skupnosti je bilo izvedenih 226 preventivnih aktivnosti.²⁶

Policija je sodelovala s Fakulteto za varnostne vede pri pripravi vprašalnika za izvedbo raziskave o delovanju posvetovalnih teles na lokalni ravni in partnerskem sodelovanju. Udeležila se je tudi 4. nacionalne konference

²⁶ Podatki GPU PA CRSV, pridobljeni iz letnega poročila Delovne skupine za delo policije v večkulturni družbi in s subkulturnimi skupinami, dokument št. 024-59/2018/37, 18. 2. 2019.

o varnosti v lokalni skupnosti in mednarodne konference Criminal Justice in Eastern Europe.

Nabavljena je bila nova mobilna policijska postaja [v nadaljevanju: MPP]. S starim vozilom se je projekt MPP²⁷ izvajal na šestih policijskih upravah: Ljubljana, Koper, Nova Gorica, Murska Sobota, Celje in Maribor. Vse uprave uporabljajo MPP za preventivne, operativne in promocijske namene, kot tudi za krepitev partnerskega sodelovanja. MPP je bila prav tako predstavljena predstavnikom albanske policije med njihovim junijskim obiskom v Sloveniji.

Policijski maskoti Pika in Leon sta bili uporabljeni 61-krat,²⁸ in sicer na številnih prireditvah ter preventivnih dogodkih po vsej Sloveniji. Za uporabo in dodeljevanje maskot so bila pripravljena navodila, za animatorje pa je bilo organizirano tudi usposabljanje.

Preventivne dejavnosti v cestnem prometu so dopolnjevale poostrene nadzore cestnega prometa. Policija je v sodelovanju z Javno agencijo Republike Slovenije za varnost prometa ter drugimi vladnimi in nevladnimi

²⁷ Več o projektu MPP na: <https://www.policija.si/svetujemo-ozavesca-mo/preventiva-2/projekt-mobilna-policijska-postaja>.

²⁸ Podatki GPU SGDP SPPP, pridobljeni iz Seznama uporabe maskot dne 31. 12. 2018.



organizacijami izvedla preventivne akcije, povezane z najpogostejšimi kršitvami [hitrost, alkohol, neuporaba varnostnega pasu, uporaba mobilnih telefonov med vožnjo], pa tudi preventivne akcije ob začetku šolskega leta ter za večjo varnost motoristov, kolesarjev in pešcev. Policisti so na različnih prireditvah in dogodkih predstavljali delo policije ter svetovali o varni udeležbi v cestnem prometu. V okviru evropskega tedna mobilnosti so se že drugo leto zapored pridružili projektu EDWARD [evropskemu dnevu brez smrtnih žrtev na cestah].

Vzpostavljen je bil sistem medresorskega sodelovanja od zaznave do preprečevanja medvrstniškega nasilja. Policisti so v šolah in skupnostih, v katerih se družijo ali zadržujejo mladi, le-te ozaveščali o tem, kaj storiti, ko se nasilje med vrstniki že zgodi.²⁹ Ozaveščanje je prineslo pozitivne učinke tudi in predvsem pri tistih, ki se v institucijah soočajo z medvrstniškim nasiljem.

Policija je januarja 2018 sodelovala pri preventivnem projektu Šolar na smuči, ki je varno smuko omogočil več kot 2.000 osnovnošolcem. Policisti smučarji so imeli nove smuči s policijskim dizajnom. Ta ob slab[ši] vidljivosti omogoča boljše zavarovanje kraja nesreče. Policija je novo pridobitev

izkoristila tudi za ozaveščanje javnosti o tem, da le v varni smuki lahko tudi uživamo. Veliko pozornosti je namenila preprečevanju škodljivih posledic uporabe pirotehnik in zmanjšanju nestrpnosti, sovražnega govora ter pojavov, ki prispevajo k polariziranju družbe in pomenijo tveganje za javni red in mir.

Obseg zlonamernih programov v mobilnih operacijskih sistemih se povečuje, države članice Evropske unije pa imajo zaradi kibernetike kriminalitete čedalje večjo gospodarsko škodo, zato so boj proti tej obliki kriminalitete uvrstile med prioritete evropske varnostne politike. V sklopu projekta EMPACT Cyber Attacks je policija skupaj s SI-CERT izvedla preventivno akcijo v zvezi s tem, kako se ubraniti pred zlonamernimi programi. Izdelane so bile e-brošure, ki so objavljene na spletnih straneh policije³⁰ in SI-CERT. Na nekaj konferencah informacijske tehnologije in fakultetah je policija predstavila računalniško preiskovanje in preventivne nasvete, povezane s kibernetiko kriminaliteto.

²⁹ Več o nasilju med vrstniki na: <https://www.policija.si/svetujemo-ozavescamo/policija-za-otroke/nasilje-med-vrstniki>.

³⁰ Več na: <https://www.policija.si/svetujemo-ozavescamo/varnost-na-internetu/87431-kako-se-lahko-ubranite-pred-zlonamernimi-programi>.

#2.2.2

operativno- komunikacijska dejavnost

Število klicev na interventno številko policije 113 se zadnjih pet let z manjšimi odstopanji giblje okrog pol milijona klicev na leto. V letu 2018 jih je policija sprejela 501.270. Interventnih dogodkov, tj. dogodkov, ki zahtevajo prihod policije, je bilo v letu 2018 179.318, od tega je bilo nujnih interventnih dogodkov 6.655. Nujni interventni dogodki so tisti, pri katerih je neposredno ogroženo življenje, pri katerih je napaden policist oziroma potrebuje pomoč, dogodki ob prometni nesreči s hudimi telesnimi poškodbami ali prometni nesreči, ki ogroža varnost drugih udeležencev v prometu, dogodki, pri katerih so naznanjena pripravljalna dejanja za izvršitev kaznivega dejanja oziroma kaznivo dejanje že poteka in bi njegov storilec lahko pobegnil oziroma ko vodja izmene operativno-komunikacijskega centra presodi, da dogodek zahteva takojšnjo policijsko intervencijo [88. člen Pravil policije].

Policija stremi k čim kakovostnejšemu sprejemanju obvestil na interventno številko policije 113, hitri napotitvi policistov na kraj dogodka, strokovni pomoči policistom z razpoložljivimi informacijami, ki policistom omogočijo varno, zakonito, strokovno in učinkovito izvedbo postopkov. Glede na vrsto dogodka je zaradi varnosti policistov na kraj napotenih več patrulj, kar pomeni več komunikacij po zvezah, usklajevanja dela patrulj, določanja vodij intervencij in zbirnega mesta za odhod na intervencijo ipd. Na kraje interventnih dogodkov je bilo v letu 2018 napotenih 214.328 policijskih patrulj, v letu 2017 pa 207.782.³¹

Čas od sprejema klica na interventno številko 113 do prihoda policije na kraj dogodka je odvisen od vrste dogodka,

nujnosti hitre intervencije, kraja dogodka, razpoložljivosti prostih policijskih sil, prometnih razmer, razgibanosti terena, oddaljenosti dogodka in drugih dejavnikov. V letu 2018 je bil povprečen reakcijski čas za nujne interventne dogodke 11 minut in 47 sekund. Policija je prenehala meriti reakcijski čas za vse interventne dogodke. Nadomestila ga je z merjenjem časa zvonjenja za interventne klice 113.³² Povprečen čas zvonjenja v letu 2018 je na ravni Slovenije znašal 7,4 sekunde, za posamezne policijske uprave pa se je gibal med 6,0 sekundami [PU Celje] in 8,5 sekunde [PU Ljubljana]. V prvih 12 sekundah je policiji uspelo sprejeti 86,3 % klicev.

Zaradi varovanja življenja oseb, ki so bile pogrešane v naravnih in drugih nesrečah, so se izgubile oziroma odšle od doma, njihovo zdravstveno ali psihično stanje pa je bilo takšno, da so potrebovale pomoč, ter pri pogrešitvi otrok in mladoletnikov je policija 181-krat [v letu 2017 120-krat] zaprosila mobilne operaterje za lokacijo mobilne komunikacijske opreme pogrešanih oseb. V 143 primerih so bile osebe najdene žive, v 35 primerih pa mrtve; 3 osebe policija še išče. Na anonimno telefonsko številko 080 1200 je bilo v letu 2018 prejetih 435 klicev,³³ v letu 2017 pa 430.³⁴

³¹ Podatki GPU UPS OKC, pridobljeni 19. 2. 2019.

³² Čas se meri od začetka zvonjenja telefona na sprejemnem mestu do trenutka, ko je klic sprejet.

³³ Gre za klice z informacijami, povezanimi s kriminaliteto, ki so zabeleženi v računalniško evidenco in je zanje napisan uradni zaznamek.

³⁴ Podatki GPU UPS OKC, pridobljeni 19. 2. 2019.



#2.2.3

forenzična in kriminalistično- tehnična dejavnost

Nacionalni forenzični laboratorij [v nadaljevanju: GPU NFL] ima laboratorijsko infrastrukturo, ustrezno za varno in kompetentno delo ter izvedbo akreditiranih in mednarodno priznanih forenzičnih metod. GPU NFL je ohranil status akreditiranega laboratorija po mednarodnem standardu ISO/IEC 17025:2005. Obseg akreditirane dejavnosti se je razširil še za dve metodi: preiskave mikrosledi tekstilnih vlaken in preiskave dokumentov; skupno je akreditiranih 21 metod.

GPU NFL je nadaljeval z urejanjem evidence preiskav DNK. V sodelovanju z Upravo za informatiko in telekomunikacije [v nadaljevanju: GPU UIT] so bili pripravljene kriteriji za ureditev algoritmov, povezanih s hrambo, blokiranjem in brisanjem podatkov, tako da od konca leta 2018 evidenca deluje skladno z novelo ZNPPol-A. Na podlagi 28. točke 123. člena navedenega zakona je bila kreirana nova izločitvena evidenca DNK. Ta je konec leta 2018 vsebovala 67 oseb, tj. zaposlenih v GPU NFL in oseb, ki v GPU NFL izvajajo določene naloge.

Nova pridobitev je avtomatizirani balistični identifikacijski sistem Evofinder 4 × 4 proizvajalca ScannBI Technology, katerega nakup je bil 75,0-odstotno financiran z evropskimi sredstvi Sklada za notranjo varnost. Vzpostavljena je bila mednarodna primerjava sledi orožja. Ta omogoča, da se pri strelskih incidentih z znaki mednarodnega kriminala ali terorizma zavarovane sledi orožja nemudoma pošljejo v preverjanje v države s sorodnim balističnim sistemom. Te so Avstrija, Francija, Madžarska, Nemčija, Švica, Belgija, Grčija in Ciper. Prek tega sistema se povratne informacije pridobijo v relativno kratkem času.

Tudi nakup novega vrstičnega elektronskega mikroskopa [SEM – *angl. scanning electron microscope*] je bil 75,0-odstotno financiran iz Sklada za notranjo varnost. Najnovejši vrstični mikroskop policiji omogoča natančnejšo mikrokemijsko analizo preiskovanega vzorca [analizirajo se lahko manjši delci, ki nastanejo po streljanju, s tem pa se podaljša tudi za preiskavo pomemben čas od strelskega incidenta do vzorčenja karakterističnih delcev streljanja na osumljencu].

GPU NFL je v letu 2018 prejel 6.648 zaprosil za preiskavo, kar je na ravni let 2015 in 2016, preostala leta je število zaprosil presegalo 7.000. Po številu zaprosil odstopa predvsem oddelek za biološke preiskave, saj so preiskave DNK tiste, ki lahko omogočijo hitro, učinkovito in zanesljivo preiskovanje kaznivih dejanj.

Zaprosil je bilo sicer manj, zato pa je bilo analiziranih mnogo več vzorcev, in sicer 41.459; od leta 2011 se je njihovo število več kot podvojilo. To pomeni, da je GPU NFL v posameznem zaprosilu prejel v preiskavo več vzorcev kot prejšnja leta. Število analiziranih vzorcev je odraz preiskav bioloških sledi, predvsem pa preiskav ponarejenih evrskih bankovcev. Opravljenih je bilo 52.238 instrumentalnih analiz.

Med najpogostejšimi preiskavami GPU NFL so bile preiskave DNK, denarja in prepovedanih drog. Pri slednjih velja omeniti, da Oddelek za kemijske preiskave v letu 2018 ni več opravljal analiz vzorcev prepovedanih drog, ki so jih v preiskavo pošiljale nevladne organizacije, kot je bila praksa preteklih let.



V evidenci DNK je vpisanih 37.320 DNK-profilov oseb in sledi, od tega 29.826 profilov oseb. Z uporabo podatkovne baze DNK-profilov je bila potrjena identiteta 1.397 osumlencev kaznivih dejanj, 297 osumlencev pa je bilo identificiranih z evidenco DNK-profilov. Na podlagi izmenjave profilov z državami članicami Prümske pogodbe je bilo v tujih bazah identificiranih 51 storilcev kaznivih dejanj v Sloveniji. Držav, s katerimi si Slovenija izmenjuje DNK-profile, je 21.³⁵

V evidenci daktiloskopiranih oseb je 75.898 vpisov prstnih odtisov oseb in prstnih sledi, od tega je 45.980 prstnih odtisov daktiloskopiranih oseb. S sistemom AFIS so bile na podlagi te evidence identificirane 104 prstne sledi; 18 prstnih sledi je bilo identificiranih na podlagi mednarodne izmenjave, 36 daktiloskopiranih oseb pa je bilo povezanih s kaznivimi dejanji, storjenimi v državah, s katerimi si Slovenija izmenjuje prstne odtise. Teh držav je 19.³⁶

Strokovnjaki GPU NFL so sodelovali pri 38 ogledih krajev kaznivih dejanj in drugih dogodkov, kot izvedenci ali izvedene priče pa so bili z odredbo sodišča 63-krat vabljeni na glavno obravnavo.³⁷

³⁵ Poročilo oddelka za biološke preiskave za leto 2018, št. 315-10/2019/5, 7. 2. 2019.

³⁶ Poročilo oddelka za daktiloskopijo za leto 2018, dokument št. 315-10/2019/2, 24. 1. 2019.

³⁷ Zapisnik 13. vodstvenega pregleda, dokument št. 315-10/2019/7, 15. 3. 2019.

Na zmanjševanje števila opravljenih ogledov kaznivih dejanj in drugih dogodkov, v letu 2018 jih je bilo 17.484, je v veliki meri vplivalo gibanje števila kaznivih dejanjih splošne kriminalitete. Na število kriminalističnotehnično obdelanih oseb je poleg tega vplivalo še dosledno upoštevanje načela sorazmernosti pri fotografiranju osumljenih oseb ter odvzemih prstnih odtisov in brisih ustne sluznice.

Med zaprosili, ki so jih obravnavali oddelki za kriminalistično tehniko v PU, je najbolj odstopalo število zaprosil, povezanih s prepovedanimi drogami, DNK in obuvali. Ker je število identificiranih sledi v letu 2018 ostalo na ravni preteklih let, to glede na manjše število opravljenih ogledov govori o boljši kakovosti dela.

Trend opravljenih poligrafskih preiskav je negativen, pri čemer je treba pojasniti, da se od leta 2014 uporablja metoda Scan [metoda vprašalnikov], ki v posameznih primerih lahko nadomesti poligrafsko preiskavo oziroma poligrafska preiskava po izvedeni metodi Scan ni več potrebna. Prav tako se pred poligrafsko preiskavo lahko ugotovi, da oseba ni primerna za testiranje, ali pa oseba v pogovoru pred opravljeno poligrafsko preiskavo prizna očitano kaznivo dejanje in test nato ni izveden. Število predlogov za poligrafske preiskave je zato vedno večje od števila dejansko opravljenih.

#2.2.4

raziskovalna in analitska dejavnost

V okviru raziskovalne dejavnosti policije so bili dokončani vsi štirje raziskovalni projekti: *Ocene in stališča prebivalcev Slovenije o delu policije 2018*, *Stališča položajnih vodij glede pozitivnega vodenja*, *Izvajanje policijskih pooblastil v stresnih delovnih pogojih* in *Evalvacija programa usposabljanja Vodenje v policiji*. Policijska akademija je kot polnopravni partner tudi v letu 2018 sodelovala pri mednarodnem raziskovalnem projektu o odzivu na nasilje v družini IMPRODOVA [angl. *Improving Frontline Responses to High Impact Domestic Violence*].

Policija je s kriminalističnim pridobivanjem in vrednotenjem informacij ter analitičnim delom podprla procese preprečevanja, odkrivanja in preiskovanja organizirane in drugih hudih oblik kriminalitete. Operativne analize so bile, tako kot pretekla leta, sestavni del preiskovanja hujših kaznivih dejanj. Rezultati in ugotovitve so prispevali k učinkovitejšemu usmerjanju preiskav in razrešitvi primerov. Analitično obdelane informacije o organizirani kriminaliteti so pripomogle, da so bile v sodelovanju s tujimi varnostnimi organi razkrite nekatere mednarodne kriminalne združbe. Posebna pozornost je bila namenjena poglobitvi analitičnega sodelovanja s sorodnimi enotami varnostnih organov sosednjih držav, držav Zahodnega Balkana, Evropske unije in Europolom. Slovenska kriminalistična analitika je dejavno sodelovala tudi pri razvoju strateških kriminalističnih obveščevalnih analiz v EU.

Nadaljevala se je implementacija nacionalnega sistema obdelave in uporabe podatkov o potnikih v letalskem prometu [API in PNR] s poudarkom na nadgradnji informa-

cijskega sistema, integraciji novih delovnih procesov v obstoječe delovne procese v policiji in implementaciji Direktive [PNR] 2016/681.

Potekali so procesi za izboljšanje kakovosti podatkov in prenova statističnega poročanja, rezultat katere je sprememba metodologije zajemanja in prikazovanja statističnih podatkov za letna poročila o delu policije.

Po razvoju modela za spremljanje uspešnosti uresničevanja nacionalnih usmeritev na področju prometa leta 2017 sta bila v okviru Odbora za ocenjevanje učinkovitosti in uspešnosti policijskih enot leta 2018 pripravljena še dva modela, prvi za spremljanje določenih parametrov uspešnosti dela na področju kriminalitete in drugi za spremljanje dela na področju javnega reda in miru, obema pa je bil dodan prikaz kršitev na geografskih podlagah v sistemu GIS.

Predstavniki policije so si izmenjevali informacije v okviru analitske skupnosti agencije Frontex in sodelovali pri oblikovanju analiz tveganja za nedovoljene migracije, zlasti za območje Zahodnega Balkana [WB-RAN]. Predstavniki slovenske policije je sodeloval pri usposabljanju varuhov državne meje držav članic EU po programu usposabljanja po metodologiji CIRAM II [angl. *Common Integrated Risk Analysis Model*]. Za izdelavo analiz tveganja na področju državne meje in tujcev po novih navodilih so bila izvedena usposabljanja tudi v policijskih upravah in na policijskih postajah.

#2.2.5

nadzorna
dejavnost³⁸

Skladno s pravili za izvajanje nadzora je bilo v letu 2018 opravljenih 429 nadzorov, v letu 2017 pa 519. Na manjše število nadzorov v letu 2018 so vplivale aktivnosti policije, povezane z nedovoljenimi migracijami, in policijska stavka. Posledično tudi načrt nadzorov notranjih organizacijskih enot Generalne policijske uprave [dokument št. o602-76/2016/47 (206-03), 18. 12. 2017] ni bil v celoti realiziran. Sicer pa leto 2017 močno odstopa od desetletnega povprečja, razlog za to je v spremembi Pravil za izvajanje nadzora, s katero je bil dan večji poudarek strokovnim nadzorom.

Za nadzor pooblašteni uslužbenci so v opravljenih nadzorih v letu 2018 najpogosteje nadzirali področja:

- odkrivanja in preiskovanja kriminalitete – v 103 nadzorih je bilo napisanih 46 obrazcev o ugotovljenih pomanjkljivostih ali nepravilnostih [v nadaljevanju obrazec],
- varovanja državne meje in izvajanja predpisov – v 67 nadzorih je bilo napisanih 29 obrazcev,
- vzdrževanja javnega reda in zagotavljanja splošne varnosti ljudi in premoženja – v 62 nadzorih je bilo napisanih 22 obrazcev,
- prekrškovnega postopka – v 61 nadzorih je bilo napisanih 31 obrazcev,



- policijskih pooblastil – v 60 nadzorih je bilo napisanih 17 obrazcev.

Največ nepravilnosti in pomanjkljivosti je bilo ugotovljenih na področju vodenja in odločanja v prekrškovnih postopkih. Za izboljšanje na vseh delovnih področjih je treba poskrbeti, da bodo vodje policijskih enot redno spremljali delo policistov in jim strokovno pomagali.

³⁸ Podatki GPU SGDP SRSN iz aplikacije Spremljanje nadzorov, pridobljeni 20. 2. 2019.

#2.2.6

spremljanje
izvajanja
policijskih
pooblastil
in
ogrožanja
policistov

Policisti so v letu 2018 ugotavljali identiteto 78.095 oseb, kar je na ravni desetletnega obdobja. V letih 2015 in 2016 so policisti nekoliko manj pogosto ugotavljali identiteto oseb v policijskih postopkih, k čemur je pomembno prispevalo tudi izvajanje stavkovnih aktivnosti in aktivnosti, povezanih z migracijami v navedenih letih.

V letu 2018 se je nadaljeval pozitiven trend izravnalnih ukrepov, in sicer je policija izvedla 3.247 postopkov z izravnalnimi ukrepi zoper 3.963 oseb. V letu 2017 jih je izvedla 2.960 zoper 3.703 osebe, v letu 2010 pa le 345 zoper 394 oseb.

Zaradi kaznivih dejanj, preprečitve nadaljevanja prekrškov ali drugih razlogov so policisti pridržali, zadržali ali privedli 10.082 oseb, v letu 2017 pa 4.946. Trendna krivulja se je leta 2018 torej obrnila navzgor. To je posledica velikega števila odkritih nezakonitih prehodov meje in s tem povezanih odrejenih pridržanj zaradi izročitve ali sprejema od tujih varnostnih organov [četrta alineja prvega odstavka 64. člena ZNPPol]. Negativna trenda števila oseb, pridržanih po Zakonu o prekrških [ZP-1], in števila oseb, ki jim je bila odvzeta prostost po Zakonu o kazenskem postopku, sta se ustavila.

Policija je v letu 2018 opravila strokovno pomoč na 21³⁹ policijskih postajah, da bi bilo manj napak pri odvzemih prostosti, ugotovljenih ob obiskih Varuha človekovih pravic RS. Opravljen je bil tudi strokovni nadzor na PU Celje, kjer večja odstopanja pri odvzemih prostosti niso bila ugotovljena.

39 Podatek GPU SGDP SPPP, pridobljen 20. 2. 2019.

Desetletno obdobje uporabe pooblastil lahko razdelimo na dva dela: na obdobje uporabe Zakona o policiji [2009–2012] in obdobje uporabe Zakona o nalogah in pooblastilih policije [2013–2018].⁴⁰ Nihanja statistično niso izrazita. V letu 2018 so policisti prisilna sredstva uporabili 6.820-krat. Uporabili so jih preudarno, ko je bilo to neizogibno. V veliki večini primerov so bila uporabljena sredstva za vklepanje in vezanje ter telesna sila, kar kaže, da policisti upoštevajo načelo sorazmernosti oziroma da so pri opravljanju policijskih nalog praviloma uporabili najmilejša prisilna sredstva. Strelno orožje v letu 2018 ni bilo uporabljeno, opozorilni strel pa so policisti izstrelili 2-krat [leto prej 5-krat]. Vodje enot in člani komisij za preveritev okoliščin uporabe prisilnih sredstev so ocenili, da so policisti 98,6 %⁴¹ prisilnih sredstev uporabili zakonito in strokovno, učinkovito pa so uporabili 94,4 %⁴² prisilnih sredstev. To kaže na visoko raven strokovne usposobljenosti policistov na tem področju.

Pri uporabi prisilnih sredstev je telesne poškodbe utrpelo 52 kršiteljev, kar je na ravni zadnjih petih let, v obdobju 2009–2013 je bilo znatno več poškodovanih kršiteljev. Število poškodovanih kršiteljev se je torej od leta 2009 do leta 2018 skoraj prepolovilo, k čemur je zagotovo prispeval tudi dvig kakovosti izpopolnjevanja in usposabljanja za izvajanje pooblastil s praktičnim postopkom in samoobrambo po metodi situacijske vadbe, z uporabo sodobnih trenažnih sistemov. Enaka ugotovitev velja za 65 poškodovanih policistov pri uporabi prisilnih sredstev. V zadnjih treh letih

40 ZPol se je uporabljal do 3. 5. 2013, ZNPPol se uporablja od 4. 5. 2013.

41 Podatek iz preglednice OPPSR03, pridobljen 20. 2. 2019.

42 Podatek iz preglednice OPPSR19, pridobljen 20. 2. 2019.



se število poškodovanih policistov ni bistveno spremenilo, pred tem – v obdobju od 2009 do 2015 – pa se je njihovo število gibalo med 86 [leta 2015] in 148 [leta 2012].

Policija je leta 2018 obravnavala 37 groženj policistom, leta 2017 39. Nihanje števila obravnavanih groženj je v zadnjih letih zanemarljivo zaradi bolj enotnega načina obravnavanja groženj, skladnega s Pravilnikom o varovanju ogroženih uslužbencev policije in s kazalniki določanja stopnje ogroženosti v spletni aplikaciji. V večini primerov je bila ugotovljena nizka ogroženost.

Leta 2018 je bilo 155 kaznivih dejanj preprečitve uradnega dejanja in napada na uradno osebo, ko ta opravlja naloge varnosti, leta 2017 pa 157. Število napadov je od leta 2011, ko jih je bilo 289, iz leta v leto manjše. Toda posamezni primeri najbolj nevarnih oblik napadov na policiste kažejo, da so policisti pri opravljanju nalog policije še vedno precej ogroženi. Zato policija uporabi prisilnih sredstev in napadom na policiste posveča posebno skrb. V letu 2018 so policisti, ki neposredno izvajajo policijska pooblastila, začeli uporabljati majice z balistično ter delno zaščito pred vbodi in vrezi. Nabavljenih je bilo 6.000 izboljšanih plinskih razpršilcev za operativno uporabo in 2.000 šolskih plinskih razpršilcev, namenjenih kakovostnemu usposabljanju policistov za uporabo tega prisilnega sredstva, 20

kompletov električnih paralizatorjev [vključno s kamerami za snemanje policijskih postopkov] ter dodatno še 60 kompletov kamer za snemanje policijskih postopkov. Nabavljena prisilna sredstva bodo prispevala k izboljšanju varnosti tako policistov kot oseb v policijskih postopkih.

Spomladi 2018 so bila izvedena usposabljanja 317⁴³ policistov, ki sodelujejo pri preveritvi okoliščin in ocenjujejo zakonitost in strokovnost uporabe prisilnih sredstev ter drugih policijskih pooblastil. Udeleženci so bili seznanjeni z zakonodajo in pravili policijske stroke ter standardi, ki jih pri presoji zakonitosti in strokovnosti uporabe prisilnih sredstev ter drugih policijskih pooblastil uporabljajo sodišča, in s poenotenjem stališč oziroma postopkov vseh PU in GPU NOE na tem področju. Poleg tega je bilo marca 2018 organizirano skupno usposabljanje inštruktorjev praktičnega postopka in samoobrambe ter učiteljev samoobrambe in inštruktorjev Vojaške policije Slovenske vojske, na katerem je bil glavni poudarek na izpopolnjevanju policijske uporabe borilnih veščin [uporaba telesne sile] ter streljanju s kratkocevnim in dolgocevnim službenim orožjem. Inštruktorji so nato ta znanja in veščine prenašali na policiste.

⁴³ Poročilo o usposabljanju za prenos znanj in veščin za uporabo policijskih pooblastil, dokument št. 220-2/2018/28 (207-10), 25. 4. 2018.

#2.2.7

reševanje
pritožb⁴⁴

Po oceni policije je bilo glede na število vseh policijskih postopkov vloženih relativno malo pritožb, kar kaže na to, da policisti praviloma strokovno in zakonito opravljajo policijske naloge ter uporabljajo policijska pooblastila skladno s predpisi. Število pritožb sicer niha, vendar ne gre za večja odstopanja, odvisno od števila izvedenih policijskih postopkov in izrečenih ukrepov. V letu 2018 je bilo zoper delo policistov vloženih 362 pritožb, leta 2017 pa 358.



V letu 2018 je bilo rešenih 340 pritožb, leta 2017 pa 352. Vodje organizacijskih enot policije oziroma večinoma od njih pooblaščen osebe [v nadaljevanju: vodje] so vodili 158 pomiritvenih postopkov, v letu 2017 144. Več kot polovica pomiritvenih postopkov v letu 2018 je bila uspešno zaključena, kar ni bila značilnost preteklih let. To je odraz preteklih prizadevanj za izboljšanje kakovosti izvedbe

⁴⁴ Navedeni so podatki o pritožbah, o katerih je bila obveščena policija. Za spremljanje in reševanje pritožb je pristojno MNZ. V policiji se izvaja samo pomiritveni postopek.

pomiritvenega postopka in spremljanja pomiritvenih postopkov.⁴⁵ V 11 primerih so vodje ugotovili, da ravnanje policistov ni bilo skladno s predpisi. V letu 2017 je bilo 15 takšnih primerov.

V pritožbah, obravnavanih v pomiritvenih postopkih, se je največ pritožbenih razlogov⁴⁶ nanašalo na domnevno prekoračitev, neupravičeno ali nesorazmerno uporabo različnih policijskih pooblastil in domnevno neprimerno komunikacijo policistov z osebami v policijskih postopkih. Zato ne preseneča, da je bilo glede na delovno področje največ pritožb povezanih s postopki policistov pri zagotavljanju varnosti v cestnem prometu in drugih dogodkih.⁴⁷

Če se pritožnik ne strinja z ugotovitvami vodje v pomiritvenem postopku, se pritožbeni postopek lahko nadaljuje na senatu. Ta neposredno obravnava tudi pritožbe, iz vsebine katerih izhajajo očitki hudega posega policista v človekove pravice in temeljne svoboščine, ali v drugih primerih iz četrtega odstavka 148. člena ZNPPol. Na sejah senata je bilo leta 2018 obravnavanih 73 pritožb, leta 2017 pa 72. V celoti ali delno je bila utemeljena vsaka sedma pritožba [14-odstotni delež utemeljenih pritožb]. Vse manjši delež utemeljenih pritožb kaže, da policisti praviloma strokovno in zakonito opravljajo svoje delo. Je pa policija v vseh primerih utemeljenih pritožb MNZ poročala o sprejetih in izvedenih ukrepih.

⁴⁵ MNZ [2019]: Reševanje pritožb zoper policijo. Letno poročilo 2018, februar 2019.

⁴⁶ V pritožbi je lahko navedeno več pritožbenih razlogov.

⁴⁷ Med druge dogodke so vključene tiste pritožbe, v katerih kot področje ni navedeno katerokoli od štirih temeljnih področij dela: kriminaliteta, javni red in mir, cestni promet, državna meja.



Med pritožbami, ki so zahtevale neposredno obravnavo pred senatom, so prevladovalе pritožbe tujcev, ki prebivajo v Sloveniji, in pritožbe s hudimi posegi v človekove pravice. Vse pritožbe, v katerih pomiritveni postopek ni bil uspešen, pa niso bile obravnavane pred senatom. Takšnih je bilo 34, v letu 2017 pa 23.

Ker so bile vložene prepozno, niso bile ustrezno popravljene ali dopolnjene, so jih vložile neupravičene osebe ali pa je pritožnik od pritožbe odstopil [pogoji iz sedmega odstavka 146. člena ZNPPol] je bilo v letu 2018 144 pritožb zaključenih brez obravnave, v letu 2017 pa 164. Čeprav ni bil opravljen pritožbeni postopek, je policijska enota zadevo vsebinsko obravnavala v drugih postopkih [prekrškovni ali predkazenski postopek ...] oziroma je pritožniku odgovorila skladno z določili Uredbe o upravnem poslovanju.⁴⁸

Na podlagi spremljanja pomiritvenih postopkov in ugotovitev na sejah senata MNZ, vključno s priporočili Direktorata za policijo in druge varnostne naloge [v nadaljevanju: MNZ DPDVN], je vodstvo policije dalo priporočila za krepitev spoštljivega odnosa policistov do strank v policijskih postopkih in za dosledno ugotavljanje dejanskega stanja v prekrškovnih postopkih. Policijske

enote in policisti so bili seznanjeni s primeri utemeljenih pritožb in tudi s konkretnim primerom vzorne priprave ter vodenja pomiritvenega postopka. Organizirani so bili tudi strokovni posveti s področja reševanja pritožb.



⁴⁸ MNZ [2019]: Reševanje pritožb zoper policijo. Letno poročilo 2018, februar 2019.

#2.2.8

notranja
varnost

Policija je v letu 2018 Oddelku za preiskovanje in pregon uradnih oseb s posebnimi pooblastili Specializiranega državnega tožilstva RS [v nadaljevanju: SDT RS], ki je izključno pristojen za pregon kaznivih dejanj uradnih oseb v policiji, v obravnavo odstopila 67 prijav o ugotovljenih razlogih za sum, da je 70 uradnih oseb, zaposlenih v policiji, storilo kaznivo dejanje, za katere se storilec preganja po uradni dolžnosti. Leta 2017 je bilo takšnih prijav 73, in sicer zoper 62 uradnih oseb, zaposlenih v policiji. V letu 2018 so predstavniki policije, Direktorata za policijo in druge varnostne naloge MNZ, Vrhovnega državnega tožilstva in Ministrstva za pravosodje uskladili določila dogovora. Tega sta februarja 2019 podpisala generalna direktorica policije in generalni državni tožilec.

Policija se tveganj, povezanih z nedopustnimi ravnanji uslužbencev na delovnem mestu in v prostem času, tudi prek družbenih omrežij, ki vplivajo na notranjo var-

nost in krnijo ugled organizacije, dobro zaveda. Zato se je spremljalo odklonske pojave in ravnanja, zlasti nepooblaščenih obdelav varovanih podatkov policije. Usposabljanja o pomenu in potrebi varovanja podatkov policije so bila namenjena vsem zaposlenim. Ključno je, da sta bila na tem področju aprila 2018 sprejeta temeljna dokumenta, ki obravnavata informacijsko varnost: Zakon o informacijski varnosti in Uredba o informacijski varnosti v državni upravi.

Policija ne želi omejevati svojih zaposlenih pri dopolnilnem delu, vendar pa mora zaradi narave policijskega dela temeljito pretehtati, ali je to v nasprotju z interesi organizacije. Nasprotje interesov je pogosto odraz nepozornosti uslužbencev, zato je bilo vsem enotam poslano podrobno pojasnilo postopka obravnave vlog za izdajo soglasja predstojnika k obvestilu o opravljanju dopolnilnega dela.⁴⁹ Pripravljen je bil predlog spremembe 75. člena Zakona o organiziranosti in delu v policiji [v nadaljevanju: ZODPol], ki ureja pristojnosti na področju dopolnilne dejavnosti. Pripravljen je tudi osnutek 31.a člena ZODPol, ki bo uredil obdelavo podatkov iz Akcijskega načrta uresničevanja resolucije o preprečevanju korupcije v RS v evidencah. V letu 2018 so policisti vložili 75 vlog za izvajanje dopolnilne dejavnosti v prostem času, v letu 2017 pa 60.⁵⁰

Skladno z določili Uredbe o omejitvah in dolžnostih javnih uslužbencev v zvezi s sprejemanjem daril in usmeritvami policije [dokument št. 269-41/2011/1 (2011-02), 6. 7. 2011]



⁴⁹ Dokument št. 007-181/2014/61 (202-07), 10. 10. 2018.

⁵⁰ Vir podatkov o dopolnilni dejavnosti in darilih: GPU SGDP SNPI, dokument št. 007-181/2014/68, 8. 1. 2019.



je bilo evidentiranih 15 daril. Policija je prejela poročilo s priporočili skupine držav, ki se nanaša na 5. ocenjevalni krog preprečevanja korupcije in spodbujanja integritete v organih odkrivanja in pregona. Policija mora poročilo o njihovi realizaciji pripraviti do 1. 5. 2019.

V povezavi z odklonskimi ravnanji so se takoj ob zaznavi sprožili notranjevarnostni postopki in postopki ugotavljanja kršitev pogodbenih obveznosti. Zaposlene se je opozarjalo, da vsako ugotovljeno tveganje krnitve osebnostne ali organizacijske integritete, odkrito odklonsko ravnanje, ki negativno vpliva na notranjo varnost in na ugled policije, pomeni kršitev pogodbene obveznosti. Pričakovana ravnanja in splošne vrednote so opredeljene v temeljnih načelih Kodeksa policijske etike, delovni čas, način dela policijskih enot in obveznosti posameznega uslužbenca policije pa v Pravilih policije.⁵¹ Ukrepi za zagotavljanje notranje varnosti se izvajajo skladno z določili Pravilnika o notranji varnosti v policiji; tako se ob zaznavi ravnanja za nastanek notranjevarnostnega tveganja posameznim policistom varnostno svetuje.

Skladno z določili 64. člena ZODPol je bila plačana pravna pomoč zagotovljena 18 policistom, zoper katere je bil

veden predkazenski postopek zaradi opravljanja nalog policije. Po oceni policije so jih opravili skladno s predpisi. V 4 primerih so bile vloge o zagotavljanju pravne pomoči zavrnjene.⁵²

V skladu z določili 51. člena ZODPol je bilo v letu 2018 izvedenih 1.080 varnostnih preverjanj.⁵³ Na področju varnostnega preverjanja je 1. 7. 2018 začela veljati dopolnitev Akta o notranji organizaciji, sistemizaciji, delovnih mestih in nazivih v policiji [ki opredeljuje, na katerih delovnih mestih so zaposleni izpostavljeni dodatnim tveganjem in jih je treba pred premestitvijo dodatno varnostno preveriti].

⁵¹ Odklonski pojavi in ravnanja posameznih uslužbencev policije – opozorilo, dokument št. 260-556/2018/1 (202-01).

⁵² Podatki GPU SGDP SNPI iz aplikacije SPIS, pridobljeni 25. 2. 2019.

⁵³ Vir: GPU SGDP SNPI, aplikacija SPIS, 25. 2. 2019.


#2.2.9

informacijska in telekomunikacijska dejavnost

Različne, tudi lastne informacijske rešitve so omogočile sodobne načine dela in hkrati izboljšale varnost ter zanesljivost delovanja informacijsko-telekomunikacijskega sistema policije [ITSP]. Leto 2018 je zaznamovalo tudi nekaj večjih projektov EU, ki bodo v prihodnosti močno vplivali na podobo ITSP in drugih sistemov IKT. Na operativni ravni se je začel izvajati projekt Vstopno-izstopni sistem [EES], sprejete so bile tudi pravne podlage za sistem ETIAS in za prenovo SIS II.

V sodelovanju s pogodbenim izvajalcem je bila prenovljena spletna stran policije. Dostop do zunanega vira [t. i. Prüm – vozila] policiji omogoča izmenjavo podatkov o vozilih in njihovih lastnikih. Spremenjen je bil način pridobitve lokacije kličočega na interventno številko 113, telekomunikacijski del operativno-komunikacijskih centrov pa je bil posodobljen s programsko in strojno nadgradnjo govornega omrežja na državni in regionalni ravni. Na lokalni ravni je bil izveden pilotski projekt centralizacije govornega omrežja. Zamenjana je bila večja količina opreme za mobilno govorno komuniciranje. Večje število mobilnih naprav, vključenih v mobilno javno omrežje, pa je omogočilo ustrezno podporo policijskemu delu.

Nadaljevala sta se izgradnja novega digitalnega radijskega omrežja Tetra, ki bo zaradi revizijskih zahtevkov pri nabavnih postopkih predvidoma dokončana šele v letu 2021, in projekt nove razvojne ter izvajalske platforme, ki bo v prihodnjih letih tehnično posodobil in zmanjšal stroške ITSP. V okviru projekta Informacijski sistem za preiskovanje kriminalitete [ISPK] je bil vzpostavljen servis za skeniranje dokumentov in odlaganje v eHrambo. V ISPK



so bili vključeni novi obrazci in izvedena je bila integracija z aplikacijo Zaseženi predmeti. Integracija aplikacije za prejem Europolove elektronske pošte z okoljem SIENA je omogočila pregledovanje sporočil, izdelanih v tem okolju. Opravljene so bile funkcionalne dograditve ePolicista in aplikacije za delo z migranti. Novi obrazci s področja nadzora državne meje in izvajanja predpisov o tujcih, vključeni v aplikacijo Beležka policista, so omogočili hitrejšo in natančnejšo evidentiranje ter obravnavo migrantov. Stara aplikacija za prijavo hotelskih gostov je bila zamenjana z novo spletno aplikacijo HOGO z vzpostavljen povezavo s sistemom Ajpesa. Posodobljena sta bila statistično poročanje in GIS Policije.



Zamenjava neustreznih delovnih postaj in prenosnikov ter prehod na operacijski sistem Windows 10 sta se nadaljevala tudi v letu 2018. V policijskih enotah je bilo 22 strežnikov zamenjanih z novejšimi, zmogljivejšimi. Vpeljani so bili novi avtentikacijski mehanizmi za dostop do interneta in vzpostavljen je bil sistem za izmenjavo velikih datotek znotraj ITSP ter z zunanji prejemniki.

Na centralnem računalniku je bil nadgrajen transakcijski strežnik. Ustreznost arhitekturne rešitve nove razvojne platforme [NRP] je bila potrjena v testnem okolju. Razvoj sodobnih informacijskih rešitev je bil omogočen tudi v zasebnem oblaku policije. Zamenjana je bila omrežna oprema. Povečala se je hitrost širokopasovnega omrežja, z 224 dostopnimi točkami za brezžično omrežje pa je bilo razširjeno območje izvajanja mobilne mejne kontrole^{54, 55}

V 70 objektih policije so bili poenoteni sistemi pristopne kontrole, v 16 policijskih enotah pa so bili zamenjani videonadzorni sistemi.⁵⁶ V letu 2018 je bilo realiziranih 144⁵⁷ zahtevkov za izdelavo kopij posnetkov iz videonadzornih sistemov.

Sistem pomorskega radarja je bil vzdrževan. Izvajala so se tudi redna servisno vzdrževalna dela elektronskih naprav policije [oprema za nadzor prometa in državne meje ter drugo].

54 Gre za izvajanje mejne kontrole s pomočjo naprav, ki so brezžično povezane v ITSP [naprave Grabba in pametni telefon].

55 Podatki GPU UIT o realizaciji projektov, pridobljeni 19. 2. 2019.

56 Podatki GPU UIT o realizaciji projektov, pridobljeni 25. 2. 2019.

57 Podatki GPU UIT, pridobljeni iz aplikacije SPIS, 25. 2. 2019.

Zaznanih uspešnih vdorov v ITSP v letu 2018 ni bilo, zaznanih poskusov zlorab na povezavi z internetom pa je bilo približno 5,7⁵⁸ milijona [v letu 2017 5,9 milijona]. Zaznanih primerov škodljive programske opreme je bilo 2.610⁵⁹ [v letu 2017 3.734]. Verjetno je to povezano s količino prenesenih podatkov, saj jih je bilo prenesenih 3.874.321.752 TB⁶⁰ [v letu 2017 5.229.025.383 TB]. Poleg tega so bili varnostni mehanizmi optimizirani, zaradi česar se nekatere nepravilnosti ne štejejo več za poskus zlorabe.

V letu 2018 so uporabniki policijskega omrežja storitvenemu centru GPU UIT prijavili 18.292 zahtevkov, uporabniki iz MNZ pa 346 zahtevkov. V letu 2017 so jih prvi prijavili 18.882, drugi pa 278.⁶¹ Obravnavanih je bilo še 15.141 [18.500 v letu 2017] reklamacij odločb ter plačilnih nalogov, 17.105 [16.000 v letu 2017] zahtevkov za ažuriranje baze podatkov FIO, 1.494 [1.212 v letu 2017] preklicev izterjav, poslanih na FURS, in 925 [847 v letu 2017] denarnih nakazil kazni, plačanih po izterjavi. V FIO je bilo izvedenih 10.383 [9.000 v letu 2017] posegov v zapise o osebah.⁶²

Glede na številne projekte sta zato zelo pomembna nenehno usposabljanje in izobraževanje, za kar – z izjemo področja kibernetске varnosti – ni finančnih sredstev oziroma jih je znatno premalo. Policija bi potrebovala tudi več strokovnjakov ITK, vendar pa za njih ob sedanjih razmerah na trgu delovne sile delovna mesta niso dovolj privlačna.

58 Podatki GPU UIT, pridobljeni iz sistema SIEM, 7. 2. 2019.

59 Podatki GPU UIT, pridobljeni iz sistema Sophos, 7. 2. 2019.

60 Podatki GPU UIT, pridobljeni iz sistema SIEM, 7. 2. 2019.

61 Podatki GPU UIT, pridobljeni iz aplikacije Maximo, 22. 2. 2019.

62 Podatki GPU UIT, pridobljeni 22. 2. 2019.

#2.2.10

kadrovske in organizacijske zadeve

V policiji je bilo konec leta 2018 zasedenih 8.134 [v letu 2017 8.204] delovnih mest, kar je manj, kot je za leto 2018 dovoljeval kadrovski načrt [8.293]. Na predlog vodstva policije in MNZ je Vlada RS 7. 2. 2018 sprejela sklep o povečanju dovoljenega števila zaposlenih v policiji v Skupnem kadrovskem načrtu [SKN] organov državne uprave za 107 delovnih mest, kar skupno znaša 8.293 delovnih mest. Prav tako je bil sprejet sklep, da mora policija število zaposlitev uskladiti s sprejetim kadrovskim načrtom do 31. 12. 2023, če preseže dovoljeno število zaposlenih zaradi zaposlitev kandidatov za policista.

Akt o notranji organizaciji, sistemizaciji, delovnih mestih in nazivih v policiji [v nadaljevanju: akt] je bil spremenjen 3-krat⁶³. Spremembe, ki so bile posledica implementacije 110. člena Zakona o organiziranosti in delu v policiji, s katero so bila iz V. v VI. tarifni razred presistemizirana vsa uradniška delovna mesta, za katera se zahteva poklic policista, so bile tako obsežne, da je bil 30. 6. 2018 sprejet nov akt. Z njegovimi naslednjimi spremembami so se odpravile nekatere anomalije, ki jih je povzročil prehod iz V. v VI. tarifni razred, in sicer na:

- delovnih mestih policijski inšpektor specialist – pomočnik komandirja in višji policist vodja izmene – pomočnik komandirja,
- delovnih mestih v VI. tarifnem razredu, ki so se presistemizirale iz dveh ali treh nazivov v en najvišji naziv,
- položajnih delovnih mestih in

⁶³ Akt je bil spremenjen oziroma dopolnjen 7. 2. 2018, 30. 6. 2018 in 24. 12. 2018.

- neuniformiranih delovnih mestih v operativno-komunikacijskih centrih in delovnih mestih policijskih inšpektorjev – tiskovnih predstavnikov v policijskih upravah, ki so bila presistemizirana v uniformirana delovna mesta.

Gradivo o nalogah policije in gibanju kadra v policiji v obdobju 2007–2017 je marca 2018 na seji obravnaval Sekretariat SNAV.⁶⁴ Za povečanje zanimanja za zaposlitev v policiji je bila imenovana tudi delovna skupina za promocijo zaposlovanja v policiji. V okviru organizacijskih ukrepov za učinkovitejše delo policije je bila poseben izziv priprava osnutka ureditve kariernega sistema v policiji. Z njim se je oktobra 2018 seznanil širši kolegij generalnega direktorja policije, konec novembra pa delovna skupina za realizacijo stavekovnih zahtev sindikatov. V zadnjih nekaj letih si policija prizadeva za profesionalizacijo in razvoj vodstvenega kadra. V začetku 2018 je bila imenovana projektna skupina za razvoj modela upravljanja s potenciali za vodenje in izbirnih postopkov policijskih vodij.

Februarja 2018 je bila izvedena javna objava za zasedbo 150 delovnih mest policist SR – kandidat in objavljen je bil vpis v višješolski študijski program Policist. Po uspešno zaključenem sprejemnem postopku je bilo oktobra 2018 delovno razmerje za določen čas sklenjeno s 100 kandidati. Objavljena je bila javna objava za zasedbo več uradniških

⁶⁴ Odlok o Svetu za nacionalno varnost [Uradni list RS, št. 6/01] v 5. členu določa, da Sekretariat SNAV sestavljajo: direktor Sove, ki vodi sekretariat, generalni direktor policije, načelnik generalštaba Slovenske vojske, direktor Obveščevalno-varnostne službe pri Ministrstvu za obrambo, državni sekretar, ki ga določi minister za zunanje zadeve, direktor Službe Vlade Republike Slovenije za zakonodajo in svetovalec predsednika vlade za nacionalno varnost oziroma oseba, ki jo določi.



delovnih mest policist SR – kandidat za določen čas na območju policijskih uprav Koper, Novo mesto, Kranj, Maribor in Ljubljana, in sicer za usposabljanje po Programu usposabljanja delavcev policije za varovanje schengenske meje in priprave na izpit za izvajanje policijskih pooblastil. Po uspešno zaključenem usposabljanju policistov SR – kandidatov, zaposlenih za določen čas, se v letu 2019 predvideva njihova zaposlitev za nedoločen čas. Usposabljanje je junija 2018 zaključila 8. skupina kandidatov za policiste [nadzorniki državne meje – NDM], s katerimi so bile sklenjene pogodbe o zaposlitvi za nedoločen čas. Poleg tega so bile izvedene javne objave in objavljeni javni natečajji za 37 uradniških delovnih mest in 36 strokovno-tehničnih delovnih mest v policiji.

V letu 2018 je delovno razmerje prenehalo 273 [v letu 2017 272] javnim uslužbencem policije, od tega 21 na podlagi določil zakonov, ki urejata ukrepe na področju plač in drugih stroškov dela ter druge ukrepe v javnem sektorju za leti 2016 in 2017. Leta 2017 je bilo slednjih 41. V letu 2018 je bilo izvedenih 215 postopkov za zaposlitev javnih uslužbencev, v letu 2017 pa 239.⁶⁵ Gibanje števila prenehanj in sklenitev novih delovnih razmerij je pokazalo na veliko neskladje med številom novih zaposlitev in odhodi zaposlenih, kar je posledica reorganizacije in ukrepov Zakona o uravnoteženju

javnih financ [ZUJF]. Policija je imela samo v letih 2015 in 2016 pozitiven kadrovski priliv, v zadnjih dveh letih pa ji odhodov spet ne uspe nadomestiti z novimi zaposlitvami.

Za izvajanje nalog policije je bila marca 2018 s kandidati, izbranimi na tretjem javnem razpisu še v letu 2017, ki so osnovno usposabljanje uspešno zaključili, sklenjena pogodba o prostovoljni službi v pomožni policiji za 5 let, vendar ne dlje kot do konca koledarskega leta, v katerem pomožni policist dopolni 60 let. Novembra 2018 pa je bilo izvedeno osnovno usposabljanje kandidatov za pomožne policiste, izbranih v I. razpisnem roku na četrtem javnem razpisu v letu 2018.

Izvedena so bila usposabljanja in preverjanje usposobljenosti javnih uslužbencev policije s področja varnosti in zdravja pri delu [155], varstva pred požarom [1.073], sevalne dejavnosti [34] in prve pomoči [719].

Policija in MNZ sta maja 2018 z Ministrstvom za delo, družino, socialne zadeve in enake možnosti soorganizirala 1. mednarodno konferenco Varna in zdrava delovna mesta v policiji.⁶⁶ Prav tako so policija in pristojne organizacijske enote MNZ sodelovale na junijski simulacijski vaji Ministr-

65 Podatki MNZ, Sekretariat UOK, MFERAC, pridobljeni 12. 2. 2019.

66 Več na: <http://www.osha.mddsz.gov.si/varnost-in-zdravje-pri-delu/informacije-po-dejavnostih/policija-ter-druge-dejavnosti-za-javni-red-in-varnost>.

stva za zdravje [v nadaljevanju: MZ] in Nacionalnega inštituta za javno zdravje [v nadaljevanju: NIJZ] Nevarnost za zdravje ljudi, s katero sta se preverila medsebojno obveščanje in koordinacija dela različnih služb ter odločanja. PU Murska Sobota je aprila 2018 izvedla projekt Teden varnosti in zdravja pri delu.

V okviru izvajanja zdravstvenih ukrepov je bilo v letu 2018 v ambulanti medicine dela MNZ in pri zunanjih pooblaščenih izvajalcih izvedenih skupaj 3.218 preventivnih zdravstvenih pregledov javnih uslužbencev policije, v letu 2017 pa 3.080. Zdravstvena komisija policije se je sestala 8-krat in je obravnavala 20 policistov. Glede na oceno tveganja za nastanek in širjenje nalezljivih bolezni ter priporočila za cepljenje je bilo v letu 2018 opravljenih 2.307 predpisanih osnovnih in obnovitvenih preventivnih cepljenj ter cepljenj po posebnem programu ob napatitvah na delo v tujino, v letu 2017 pa 1.943.

Med bolj izpostavljenimi tveganji za varnost in zdravje pri delu policistov je bila leta 2018 nevarnost pred okužbami z nalezljivimi boleznimi [še zlasti z ošpicami]. Z NIJZ so bile usklajene usmeritve, s katerimi so bili seznanjeni tako policisti kot drugi javni uslužbenci. Medsebojno obveščanje je potekalo ob zaznavi tveganj za nalezljive bolezni, posebno na vstopnih mestih v državo. Izvedene so bile preiskave ekoloških razmer na zunanjih delovnih mestih mejnih prehodov Obrežje in Dragonja. Ambulanta medicine dela MNZ je zagotovila tudi zdravstveno zaščito pri izvajanju vaj v streljanju.⁶⁷

Posodobljena je bila dokumentacija za varstvo pred požarom za objekt Nacionalnega forenzičnega laboratorija. S pooblaščeno organizacijo se je sodelovalo pri izvajanju skupnega požarnega reda za Palačo DSU. Za pripravo ustreznih preventivnih ukrepov varstva pred požarom so bili pregledani objekti PP Tržič, PU Novo mesto, PMP Obrežje in CT.

Na podlagi inšpekcijskega pregleda Uprave RS za jedrsko varnost je bila posodobljena evidenca o ionizacijskih javljalnikih požara v PU Murska Sobota. Na pobudo Uprave RS za jedrsko varnost je bil izveden tudi popis ionizacijskih javljalnikov požara na platoju Karavanke v objektih, ki niso v lasti oziroma uporabi policije, so pa bili priključeni na požarno centralo policijskega objekta. V sodelovanju z Institutom Jožef Stefan se je izvajala dozimetrija,⁶⁸ v sodelovanju z Upravo RS za varstvo pred sevanji pa so bile izvedene meritve radona.

67 Podatki MNZ, Sekretariata UOK, evidence z delovnega področja Službe za varnost in zdravje pri delu, 13. 2. 2019.

68 Meritve absorbirane doze ionizirajočega sevanja v snovi in tkivih.

V okviru predhodnih, usmerjenih preventivnih in drugih usmerjenih zdravstvenih pregledov je bilo opravljenih 907⁶⁹ psiholoških pregledov javnih uslužbencev policije.⁷⁰ Psihološko dejavnost je konec leta 2018 izvajalo 7 [v letu 2017 8] psihologov, zaposlenih v policiji in na MNZ, 13 [v letu 2017 14] policijskih zaupnikov ter 10 [v letu 2017 11] kandidatov zanje. Pomoč psihologov je v letu 2018 na novo poiskalo 315 javnih uslužbencev policije, v letu 2017 je bilo takih 276. Psiholoških podpor policijskih zaupnikov je bilo v letu 2018 315, v letu 2017 pa 238. Najpogostejši razlogi iskanja psihološke pomoči v letu 2018 so bile težave v partnerskem in družinskem odnosu ter stanja po travmatičnem dogodku, ki ni povezan z delom. Pri psihološki podpori med razlogi prevladujeta stres zaradi organizacije dela in podpora policistom v disciplinskih ali kazenskih postopkih.⁷¹

Psihologi so sodelovali v selekcijskih postopkih za sprejem v policijo, na zahtevnejša strokovna in tudi vodstvena delovna mesta ter izvajali delavnice in usposabljanja za različne ciljne skupine. Skupaj z zaupniki in kandidati za zaupnike so v okviru usposabljanj iz praktičnega postopka in samoobrambe policistom predavali o izgorelosti. V letu 2018 je delovna skupina za psihološko pomoč in psihološko podporo v policiji skupaj z Odborom za integriteto in etiko organizirala posvet Alkoholizem in lažna solidarnost, na katerem so se udeleženci odkrito pogovarjali o uporabi in zlorabi alkohola.

Policija je tudi v letu 2018 posebno skrb namenila etičnemu vedenju in ravnanju z visoko stopnjo integritete ter skrbi za zagotavljanje enakih možnosti žensk in moških. Pri tem je sodelovala z Ministrstvom za delo, družino, socialne zadeve in enake možnosti. Predavanja o integraciji načela enakosti spolov oziroma razumevanja vidika spola so bila izvedena za 99 študentov Višje policijske šole, 20 policistov – NDM in 21 oseb, zaposlenih v okviru usposabljanja Vodenje v policiji. Svetovalke oziroma svetovalci za pomoč in informiranje o varstvu pred spolnim in drugim nadlegovanjem ali trpinčenjem so svojim sodelavcem pomagali ali jih informirali v 36 primerih. Člani delovne skupine za upravljanje konfliktov in mediacijo v policiji so v letu 2018 obravnavali 6, v letu 2017 pa 9 mediacij.⁷²

69 Podatki MNZ, Sekretariata UOK, evidence z delovnega področja Službe za varnost in zdravje pri delu, 13. 2. 2019.

70 Te sta opravila psihologa MNZ, Sekretariata UOK, Službe za varstvo in zdravje pri delu.

71 Poročilo o aktivnostih Delovne skupine za psihološko pomoč in psihološko podporo v policiji za leto 2018, dokument št. 024-19/2019/4, 5. 3. 2019.

72 Podatki GPU PA CRSV, pridobljeni 21. 2. 2019.



#2.2.11

izobraževanje, izpopolnjevanje in usposabljanje

Delo Policijske akademije v Generalni policijski upravi [v nadaljevanju: GPU PA], predvsem pa Višje policijske šole [v nadaljevanju: VPŠ] sta zaznamovala: prvič, veliko število novih policistov kandidatov, napoteni na izobraževanje po višješolskem študijskem programu Policist in na ponovno usposabljanje novih kandidatov za policiste – NDM, in drugič, implementacija 110. člena ZODPol, v skladu s katerim se policistom do zakonsko predpisanega roka omogoči pridobitev višješolske strokovne izobrazbe.

Izziv je bilo zagotoviti ustrezno število kakovostnih predavateljev in inštruktorjev za izvedbo vseh izobraževanj, izpopolnjevanj in usposabljanj, med drugim s področja socialnih veščin, tujih jezikov, poslovnega sporazumevanja v slovenskem jeziku, prometa, za uporabo spletnega okolja Moodle za e-učenje, za izpitni program za izvajanje policijskih pooblastil itd. Študentom rednega in izrednega študija po višješolskem študijskem programu Policist je med drugim predavala tudi generalna direktorica policije. Pri izvedbi praktičnega izobraževanja oziroma usposabljanja po višješolskem programu in programu usposabljanja za NDM je sodelovalo še več kot 200 policistov s policijskih postaj, in sicer so sodelovali kot inštruktorji na policijski taktični vaji ali kot mentorji policistom kandidatom.

Junija 2018 so bile podeljene diplome 55 izrednim študentom višješolskega študija po programu Policist [iz 3., 4., 5., 6. in 7. generacije]. Oktobra so bile diplome podeljene 89 policistom – kandidatom 2. redne generacije, novembra jih je diplomiralo še 6. V letu 2018 se je izobraževalo 74 izrednih študentov 7. generacije, 125 izrednih študentov 8. generacije, 123 izrednih študentov 9. generacije in 298

policistov – kandidatov vseh treh generacij [2. 3. in 4. generacija], udeležencev rednega študija programa Policist. Usposabljanje za varovanje schengenske meje in priprave na izpit za izvajanje policijskih pooblastil je julija 2018 končalo 14 od 15 kandidatov 8. skupine policistov – NDM.⁷³

Verificiranih je bilo 8 [v letu 2017 12]⁷⁴ novih ali prenovljenih programov usposabljanja. Novi so bili naslednji programi: Osnovno usposabljanje policistov za delo v MCM, Delo nadzornika na smučišču – osnovno usposabljanje, Delo nadzornika na smučišču – obdobjno usposabljanje, Izvajanje policijskih nalog z uporabo helikopterjev – osnovno usposabljanje, Izvajanje policijskih nalog z uporabo helikopterjev – dopolnilno usposabljanje, Delo z informatorji in registriranimi viri, Usposabljanje pomožnih oskrbnikov premoženja, Posebne aktivnosti za ohranjanje in obnavljanje psihofizičnih sposobnosti. Preklicani so bili 4 programi usposabljanja.

Udeležencev usposabljanj v letu 2018 je bilo 35.657, v letu 2017 pa 24.701.⁷⁵ Uvedba novih aplikacij, kot sta Beležka policista in Zaseženi predmeti, ter usposabljanje za uporabo sistema Tetra sta se odrazila v številu programov, uvedenih na področju informatike in računalništva, ter velikem številu udeležencev teh usposabljanj. Na število usposabljanj na področju dela vodnikov službenih psov je vplivala sprememba načina usposabljanj, saj se pri lastni vzreji psov vodniki zdaj vključujejo tudi v šolanje z mladiči.

⁷³ Podatki GPU PA VPŠ, Referata za študijske zadeve VPŠ, pridobljeni 18. 2. 2019.

⁷⁴ Podatki GPU PA CIU, pridobljeni 7. 2. 2019.

⁷⁵ Podatki GPU PA ISCIU, pridobljeni 11. 2. 2019.

Vedno več je organiziranih usposabljanj za druge ustanove. Mednarodna usposabljanja so odraz izvajanja nalog, ki jih policisti na različnih ravneh opravljajo v mednarodnih misijah oziroma tujini.

Ob klasičnih oblikah izpopolnjevanj se je v 62 e-učilnicah usposabljal še 14.442 policistov, in sicer za: uporabo tajnih podatkov, informacijsko varnostno politiko, uporabo merilnikov hitrosti in nadzorovanje cestnega prometa z videonadzornimi sistemi.⁷⁶ V letu 2017 se je v 65 e-učilnicah usposobilo 14.596 policistov. Med bolj splošnimi veščinami so se policisti usposabljali za uporabo ustrezne komunikacije v policijskih postopkih, mediacijo, odpravljanje konfliktov in obvladovanje stresa, sporočanje slabe novice, prepoznavanje stereotipov, spoštovanje enakosti, utrjevanje integritete, nastopanje v javnosti, uporabo tujih jezikov in vodenje. Usposabljanje za vodenje je leta 2018 končalo 21, leta 2017 pa 16 komandirjev in pomočnikov komandirjev.⁷⁷

V letu 2017 je GPU PA izvedla 2 Cepolova seminarja s 53 udeleženci in v letu 2018 prav tako 2 z 61 udeleženci; tema seminarjev so bile temeljne pravice in policijska etika ter nadaljevalno usposabljanje za delo z informatorji. Cepol je v Sloveniji za 40 udeležencev organiziral seminar o finančnih preiskavah na območju držav Zahodnega Balkana in oškodovanju proračuna EU. Cepolovih seminarjev na daljavo, t. i. webinarjev, se je udeležilo 229 javnih uslužbencev policije. Policijskega programa izmenjav Cepol se je leta 2018 v tujini udeležilo 11 slovenskih udeležencev, 10 tujih udeležencev pa izmenjav v Sloveniji.⁷⁸ Direktor GPU PA je postal član upravnega odbora Cepola.⁷⁹

Predstavniki slovenske policije so sodelovali v večini projektov na področju usposabljanja in izpopolnjevanja mejnih policistov pod okriljem agencije Frontex, upoštevajoč operativne, strokovne in kadrovske potrebe ter zmožnosti pa tudi obveznosti, ki jih mora Slovenija izpolnjevati na področju upravljanja zunanjih meja držav članic EU. Aktivnosti, povezane z izobraževanjem in usposabljanjem mejnih policistov pod okriljem agencije Frontex, so potekale med GPU PA, kot nacionalnim koordinatorjem usposabljanj [National Training Coordinators – NTC], in Upravo uniformirane policije, Sektorjem mejne policije [GPU UUP SMP] kot nacionalno kontaktno točko za agencijo Frontex

[National Frontex Points of Contact – NFPOC]. Predstavniki policije so sodelovali:

- pri implementaciji skupnega kataloga znanj za osnovno izobraževanje in usposabljanje mejnih in obalnih stražnikov v nacionalne programe izobraževanj in usposabljanj,
- pri izvedbi usposabljanj s področja skupnega integriranega modela izdelave analiz tveganja [CIRAM],
- pri izpopolnjevanju policistov z višjo/visoko izobrazbo in specialističnih usposabljanjih pripadnikov agencije Frontex,
- v delovni skupini za pripravo magistrskega študija in pri njegovi drugi izvedbi ter
- pri napotitvah na usposabljanja mejnih policistov iz Slovenije glede na predpisane profile za imenovanje v nabor skupin evropskih mejnih policistov.

Policijska akademija je kot članica mreže partnerskih akademij [Frontex Partnership Academies Network] pomagala pri organizaciji in izvedbi 2 usposabljanj agencije Frontex z udeležbo 61 predstavnikov držav članic EU in schengenskih pogodbenic, od tega 3 iz Slovenije.⁸⁰

V letu 2017 in 2018 sta bili izvedeni po 2 usposabljanji Sepe [Srednjeevropska policijska akademija] – enotedenski kriminalistični tečaj in enotedenski mejni tečaj – s skupno 46 oziroma 45 udeleženci. Na usposabljanja Sepe v tujino je bilo v letu 2018 napotenih 19 uslužbencev policije, v letu 2017 pa 11.⁸¹ Zaposleni GPU PA so se kot udeleženci ali izvajalci udeleževali usposabljanj, delavnic in konferenc v tujini, ki jih je organizirala Evropska agencija za operativno upravljanje obsežnih informacijskih sistemov na področju svobode, varnosti in pravice [eu-LISA]. Predstavniki GPU PA je bil imenovan za kontaktno osebo organov kazenskega pregona z mrežo policijskih akademij pri organizaciji za varnost in sodelovanje v Evropi [OSCE PAN]. V letu 2018 se je nadaljevalo dvostransko sodelovanje s Centrom za usposabljanje bavarske policije iz Ainringa v Nemčiji.

⁷⁶ Podatki GPU PA ISCIU, pridobljeni 11. 2. 2019.

⁷⁷ Podatki GPU PA ISCIU, pridobljeni 11. 2. 2019.

⁷⁸ Področja [teme] izmenjav so bila: forenzična dejavnost [Estonija], nadzor državne meje s helikopterji [Slovaška], centri za policijsko sodelovanje [Romunija], zagotavljanje javnega reda na športnih prireditvah [Portugalska], posebni policijski ukrepi [Finska], kriminalističnoobveščevalna dejavnost [Grčija], terorizem [Jordanija in Turčija].

⁷⁹ Podatki GPU PA ISCIU, pridobljeni 11. 2. 2019.

⁸⁰ Podatki GPU PA ISCIU, pridobljeni 11. 2. 2019.

⁸¹ Podatki GPU PA ISCIU, pridobljeni 11. 2. 2019.

#2.2.12

finančno- materialne zadeve

V proračunu Republike Slovenije, sprejetem za leto 2018, je bilo policiji dodeljenih 345.512.360 evrov, veljaven proračun policije pa je ob koncu leta znašal 348.034.186 evrov. Veljavni proračun se je od sprejetega razlikoval zaradi prerazporeditev pravic porabe v proračunsko rezervo Ministrstva za finance in za namen plačila sredstev v proračun EU iz naslova davka na dodano vrednost na Generalni sekretariat Vlade RS, Ministrstvo za gospodarski razvoj in tehnologijo ter Ministrstvo za obrambo, prerazporeditev znotraj MNZ, donacij in drugih prilivov.⁸² Od tega je bilo 325.689.861 evrov proračunskih sredstev [tip 1] za plače, transfere posameznikom in gospodinjstvom, materialne stroške in investicije, 12.919.811 evrov namenskih sredstev in 9.424.513 evrov sredstev EU in slovenske udeležbe.

Na dan 31. 12. 2018 je bilo porabljenih 333.809.299 evrov ali 95,9 % [na dan 31. 12. 2017 pa 325.382.476 evrov ali 99,6 %] vseh sredstev veljavnega proračuna policije. Porabljenih je bilo 99,7 % [v letu 2017 99,6 %] proračunskih sredstev tipa 1 in 24,9 % [v letu 2017 36,4 %] namenskih sredstev ter 62,7 % [v letu 2017 82,6 %] sredstev EU in slovenske udeležbe. Za plače je bilo porabljenih 99,9 %, za transfere 100,0 %, za investicije 80,6 %, za investicijske transfere 0,0 % in za materialne stroške 90,2 % odobrenih sredstev.⁸³

Na področju materialno-tehničnih pogojev za delovanje policije so se zagotavljala potrebna sredstva in oprema ter prevozna sredstva. Postopki nabave so potekali skladno

s Pravilnikom o tehnični opremi Ministrstva za notranje zadeve in organov v sestavi ter Uredbo o uniformi, položajnih oznakah in simbolih policije.

Večje nabave opreme in vozil v letu 2018 so bile:

- 130 prevoznih sredstev v vrednosti 7,3 milijona evrov,
- zaščitna oprema [vključno s 3.250⁸⁴ majicami z balistično zaščito ter delno zaščito pred vrezi in vbodi] v vrednosti 1,8 milijona evrov,
- orožje, strelivo in plinska sredstva v vrednosti 1,3 milijona evrov in
- osebna oprema policistov v vrednosti 3,8 milijona evrov [sredstva so bila namenjena zagotavljanju nove policijske uniforme vsem uniformiranim policistom].

Policija bo nadaljevala z izboljševanjem delovnih razmer policistov, z zamenjavo dotrajane osebne opreme, oborožitve, plinskih sredstev in zaščitne opreme policistov ter z obnovo voznega parka, da bodo policisti lahko učinkovito in varno izvajali svoje naloge.

V najem je bilo oddanih 31 službenih stanovanj, v letu 2017 45. V obeh letih so bila prodana po 4 stanovanja.⁸⁵

82 Gre za prilive od prodaje in zamenjave stvarnega premoženja ter lastne dejavnosti.

83 Podatki MNZ, Sekretariat, UFZN, pridobljeni 22. 2. 2019.

84 V letu 2017 je bilo kupljenih 1.750 takšnih majic, skupno torej 5.000.

85 Podatki MNZ, Sekretariat, UL, pridobljeni 31. 12. 2018.

#2.2.13

mednarodno
sodelovanje

Slovenija je s 1. 1. 2018 za pol leta prevzela vodenje Predsedstva Odbora ministrov Konvencije o policijskem sodelovanju v jugovzhodni Evropi [angl. *Police Cooperation Convention for Southeast Europe – PCC SEE*; v nadaljevanju: konvencija]. To je bilo njeno prvo predsedovanje od njene pridružitve konvenciji leta 2013. Skladno s skupnim načrtom, dogovorjenim z Romunijo in Srbijo, je nadaljevala proces vključitve Prümških sklepov EU⁸⁶ v partnerstvo držav pogodbenic konvencije in si prizadevala tudi za izboljšanje sodelovanja pri uporabi prikritih preiskovalnih ukrepov. Februarja 2018 je gostila sestanek strokovne delovne skupine, marca pa sestanek Odbora ministrov konvencije.⁸⁷ Skupaj z Avstrijo je izvedla strokovne sestanke in jim sopredsedovala; sodelovala je pri pogajanjih o dveh sporazumih o avtomatski izmenjavi podatkov DNK, daktiloskopskih podatkov in podatkov o registriranih motornih vozilih med pogodbenicami konvencije po vzoru Prümških sklepov EU, ki sta bila nato septembra 2018 tudi podpisana.

Slovenija je ostala zavezana iniciativi integrativnega upravljanja notranje varnosti [angl. *Integrative Internal Security Governance*; v nadaljevanju: IISG]. Posebna pozornost je bila namenjena krepitvi iniciative za boj proti terorizmu na Zahodnem Balkanu [angl. *Western Balkan Counter Terrorism Initiative – WBCTi*], razširitvi preverjenega modela na področji hude in organizirane kriminalitete [angl. *Western Balkan Counter Serious Crime Initiative – WBCSCi*] in upravljanja meja [angl. *Western Balkan Counter Serious Crime Initiative – WBBSi*]. Marčno neformalno

srečanje ministrov za notranje zadeve v okviru procesa Brdo je bilo namenjeno krepitvi sodelovanja v boju proti trgovini z ljudmi ter ugotavljanju napredka in potrditvi programskih dokumentov iniciative IISG.⁸⁸ Rezultat junijskega srečanja generalnih direktorjev policij v okviru procesa Brdo v Sloveniji pa sta bila dogovor o stalni in odprti komunikaciji med policijami v regiji ter okrepljeno operativno sodelovanje, saj je izmenjava kakovostnih in pravočasnih podatkov ključna za učinkovito odzivanje na izzive, povezane z migracijami.⁸⁹

Med srečanji vodstev policij velja izpostaviti še februarско drugo srečanje generalnih direktorjev policij sredozemskih držav: Cipra, Grčije, Hrvaške, Portugalske, Španije, Francije, Malte, Italije in Slovenije v okviru evropskega sodelovanja za varnost Mediterana [angl. *European Relationship for Mediterranean Security – E.R.Me.S.*] ter septembrsko konvencijo evropskih policijskih šefov na sedežu Evropola. Generalnim direktorjem so bile predstavljene nekatere aktualne teme, ki so se obravnavale v delovnih telesih EU: interoperabilnost sistemov, v skupnost usmerjeno policijsko delo ter zaznavanje in preprečevanje radikalizacije.⁹⁰

V okviru EU je policija sodelovala v delovnih skupinah in odborih institucij EU, pri vsebinski pripravi prijav za sofinanciranje iz finančnih virov EU ter v različnih projektih in aktivnostih za vzpostavitev in krepitev policijskih struktur, ki jih je sofinancirala EU, predvsem v državah jugovzhodne

86 Prümški sklepi so pravna podlaga za izmenjavo podatkov o DNK, daktiloskopskih podatkov in podatkov o registriranih vozilih v EU.

87 Več na: http://www.mnz.gov.si/si/novinarsko_sredisce/novica/10283/.

88 Več na: http://www.mnz.gov.si/si/novinarsko_sredisce/novica/10284/.

89 Več na: http://www.mnz.gov.si/si/novinarsko_sredisce/novica/10343/.

90 Več na: <https://www.policija.si/medijsko-sredisce/sporocila-za-javnost/sporocila-za-javnost-gpue/94723-sreanje-evropskih-policijskih-efov>.

Evrope. Ena od najpomembnejših oblik mednarodnega policijskega sodelovanja je tudi izmenjava informacij.

Predstavniki policije so sodelovali pri izmenjavi podatkov o potovanjih organiziranih navijaških skupin na ogleda tekem. Z različnimi policijami po Evropi in policijskimi enotami v slovenski policiji je bilo v letu 2018 izmenjanih 958 dokumentov oziroma informacij, v letu 2017 pa 1.201. Slovenski policisti spoterji so bili v letu 2018 4-krat [v letu 2017 6-krat] napoteni na izvajanje nalog v tujino, in sicer v Avstrijo, Veliko Britanijo, na Hrvaško in v Češko, Slovenija pa je gostila poljske in britanske policiste spoterje.⁹¹ Predstavniki policije se je udeležil varnostnega sestanka pred začetkom rednega dela Uefinih tekmovanj Liga prvakov in Evropska liga v sezoni 2018/2019 v Münchnu.

V letu 2018 je bilo število zadetkov na podlagi tujih razpisov ukrepov v schengenskem informacijskem sistemu [v nadaljevanju: SIS] 9.028, v letu 2017 pa 9.053. Vključitev Hrvaške v SIS je vplivala na število zadetkov tujcev, za katere je razpisana zavrnitev vstopa ali prepoved prebivanja. Teh zadetkov je bilo v letu 2018 1.657, leta 2017 pa 2.461. Na število zadetkov zaradi prikrite kontrole iz razlogov nacionalne varnosti [v letu 2014 jih je bilo 14, v letu 2018 pa 170] je vplivala protiteroristična politika držav zahodne Evrope [Francije, Belgije, Nemčije]. Zadetkov v tujini na podlagi razpisov v Sloveniji je bilo 1.509 [v letu 2017 1.409]. 81 zadetkov za mladoletne osebe, ki so pogrešane in potrebujejo policijsko zaščito [v letu 2017 jih je bilo 26], je posledica vnesenih ukrepov zoper mladoletne osebe tujce, ki so v Sloveniji zaprosile za mednarodno zaščito in so nato samovoljno zapustile njeno območje.

Druga oblika mednarodnega sodelovanja so skupne policijske akcije. V letu 2018 je bila slovenska policija vključena v skupne akcijske dneve v okviru projektov EMPACT, organizirane za področja: nedovoljenih migracij, tihotapstva trošarinskega blaga, prepovedanih drog in orožja, zlorab plačilnih kartic in drugih plačilnih sredstev ter odstranjevanja spletnih vsebin, ki spodbujajo terorizem.

V okviru operativnih aktivnosti agencije Frontex je slovenska policija sodelovala v različnih skupnih operacijah doma in z napotitvijo več slovenskih policistov na neposredno operativno delo v tujino. Slovenska policija je gostila 9 [leta 2017 5] tujih policistov, v tujino pa je bilo napoteni 48 [leta 2017 49] slovenskih policistov, 15 [leta 2017 16] sekundiranih policistov, 22 [leta 2017 24] vozil in 3 [leta 2017 2] službeni psi.⁹² Predstavniki policije so se v okviru agencije Frontex udeležili različnih delavnic,

usposabljanj in konferenc. Schengenski evalvatorji so sodelovali pri evalvaciji Finske in Estonije na področju policijskega sodelovanja ter Litve in Estonije na področju dela SIS SIRENE [angl. *Supplementary Information Request at National Entry* – izmenjava dopolnilnih informacij na nacionalni ravni v okviru schengenskega informacijskega sistema].

V letu 2018 je bilo v Severno Makedonijo napoteni 10 skupin [skupaj 60 policistov], v Srbijo pa 9 skupin [skupaj 36 policistov] slovenskih policistov za izvajanje skupnih patrolj in skupnega nadzora pri prehajanju državne meje v okviru skupnega ukrepanja pri upravljanju migrantskega toka. Napotitve v Severno Makedonijo potekajo od začetka leta 2016, v Srbijo pa od začetka leta 2017. Skupno je bilo v Severno Makedonijo napoteni 31 skupin s skupno 203 policisti in v Srbijo 17 skupin s skupno 68 policisti.⁹³ Slovenski policisti sodelujejo tudi v mednarodnih civilnih misijah EULEX na Kosovu in EUPOL COPPS v Palestini.

Od leta 2011 Slovenska policija sodeluje v projektu Varna turistična sezona v Hrvaški, najprej je sodelovala z 2 policistoma, od leta 2014 sodeluje s 3 policisti. Recipročno so hrvaški policisti od zimske sezone 2011/2012 prisotni na slovenskih smučiščih, razen v zimski sezoni 2015/2016, zaradi dejavnosti obeh policij, povezanih z obvladovanjem migrantskega toka. Med zimsko turistično sezono 2017/2018 sta bila na slovenskih smučiščih prisotna 2 hrvaška policista.⁹⁴

Pri sklepanju mednarodnih pogodb in drugih aktov na področju notranjih zadev in policijskega sodelovanja velja omeniti postopek verifikacije besedila Konvencije Sveta Evrope o integriranem pristopu k varnosti, varovanju in storitvam na nogometnih tekmah in drugih športnih prireditvah, ki bo zaključen predvidoma leta 2019, in sodelovanje pri verifikaciji besedil Konvencije Sveta Evrope proti trgovini s človeškimi organi in Konvencije Sveta Evrope o ponarejanju medicinskih izdelkov in podobnih kaznivih dejanjih, ki ogrožajo javno zdravje.

91 Podatki GPU UUP [NFIP Slovenija] na dan 31. 12. 2018.

92 Podatki GPU UUP, pridobljeni 20. 2. 2019.

93 Podatki GPU SGDP SMPO, pridobljeni 18. 2. 2018.

94 Podatki GPU SGDP SMPO, pridobljeni 18. 2. 2018.

#2.2.14

odnosi
z
javnostmi

Policija je organizirala in medijsko podprla številne preventivne, promocijske, protokolarne in druge dogodke, povezane s policijskim delom. Med medijsko odmevnejšimi dogodki so bile številne uspešne kriminalistične preiskave, visoka okrogla obletnica Policijskega orkestra, nakup novih policijskih vozil, zaprisege novih policistov, razpisi za kandidate za policiste, sodelovanje specialne enote na mednarodni vaji, delo slovenskih policistov v tujini ter dosežki v policiji zaposlenih vrhunskih športnikov in drugih policistov.⁹⁵ Precej medijskega prostora, namenjenega policiji, je



zasedla tudi menjava vodstva, in sicer imenovanje prve generalne direktorice policije.

O svojem delu je policija javnost obveščala prek uveljavljenih oblik, kot so novinarske konference, odgovori novinarjem in posameznikom, spletne strani policije, izjave in sporočila za javnost ter revija Varnost, pa tudi s tviti, prek kanala YouTube in družbenih omrežij Facebook – v letu 2018 so se mu pridružile vse policijske uprave – ter Instagram. Notranja javnost je bila obveščena prek intraneta.

⁹⁵ Več informacij o posameznih dogodkih je dostopnih na: <http://www.policija.si/index.php/novinarsko-sredie/sporoila-za-javnost>.

#2.2.15

dejavnost
specializiranih
policijskih
enot

Policisti posebne policijske enote [v nadaljevanju: PPE] so bili aktivirani v 321⁹⁶ primerih, v letu 2017 pa v 305 primerih. Število aktiviranj je odvisno od varnostnih dogodkov, ki zahtevajo aktiviranje te enote, v zadnjih desetih letih se je tako gibalo med 251 [v letu 2014] in 385 [v letu 2012], povprečno pa je bilo 320 sklicev na leto.

Policisti PPE [I in II] so sodelovali pri zagotavljanju in vzpostavljanju javnega reda na športnih prireditvah, med drugim na nogometnih tekmah Prve slovenske lige, slovenske reprezentance in Lige prvakov ter Evropske lige v Mariboru, Ljubljani, Domžalah in Velenju, finalu državnega prvenstva v hokeju in tekmah v smučarskih skokih v Planici. Zagotavljali so javni red pri potovanjih domačih in tujih navijačev na vlaku in cestnih komunikacijah. PPE je izvajala številne poostrene nadzore in varnostne akcije pri vzdrževanju javnega reda ter odkrivanju in preiskovanju kriminalitete. Gorska enota [PPE III] je bila aktivirana zaradi reševanja poškodovanih planincev, jadralnih padalcev in drugih oseb ter zaradi obravnave gorskih nesreč in drugih dogodkov.

Specializirana enota za nadzor prometa je v letu 2018 33-krat sodelovala s postajami prometne policije pri nadzoru avtocestnega prometa po metodologiji PEGAZ, 18-krat pa je sodelovala pri nadzorih z drugimi enotami policije.⁹⁷ Predstavniki specializirane enote so sodelovali pri usposabljanju drugih policistov, ki tudi nadzorujejo prevoze v cestnem prometu.

⁹⁶ Podatki GPU UUP SSP, zbirnik Aktivnosti PPE, pridobljeni 21. 2. 2019.

⁹⁷ Podatki GPU UUP na dan 31. 12. 2018.

V **specializirano enoto za nadzor državne meje** je bilo od 15. 9. 2018 začasno napotenih 17 policistov iz policijskih uprav, od katerih je bilo 8 policistov vodnikov službenih psov s službenimi psi.⁹⁸ Osnovna naloga začasno napotenih policistov je bila hiter odziv in pomoč pri varovanju zunanje meje na tistih območjih, kjer je policija zaznala večji pritisk nezakonitih migracij. Predvsem pomoč službenih psov pri varovanju meje in izsleditvi nezakonitih migrantov se je izkazala za dobro prakso, ki je pripomogla k uspešnejšemu delu policije na tem področju.



Pri izvajanju operativnega dela so pripadniki **specialne enote** [v nadaljevanju: GPU UPS SE] sodelovali z drugimi enotami policije in Banko Slovenije. Vsaka naloga zahteva maksimalno angažiranje, za kar so potrebni ustrezna izurjenost posameznika in enote ter ustrezna materialno-tehnična sredstva. Kljub nekaterim težavam [na primer z objekti za urjenje] GPU UPS SE pri operativnem delu in

⁹⁸ Podatki GPU UUP, poslani 7. 3. 2019.



na športnih tekmovanjih dokazuje, da je enota homogena. Z izjemo let 2012 in 2017 se je število operativnih akcij enote, z manjšimi odstopanji, gibalo okrog 560 na leto, število nujnih posredovanj pa okrog 100. V letu 2018 je GPU UPS SE sodelovala v 577 operativnih akcijah, za nujno posredovanje pa jo je GPU UPS OKC aktiviral 93-krat. Oddelek za protibombno zaščito je interventno posredoval 183-krat [v letu 2017 189krat], največkrat zaradi najdbe sumljivih predmetov.⁹⁹

Najpogostejše naloge GPU UPS SE v letu 2018 so bile:

- prijetje nevarnih oseb, osumljenih različnih kaznivih dejanj,
- varovanje tajnih policijskih delavcev v različnih operativnih akcijah,
- protiteroristični pregledi objektov in varovanja v okviru varovanj varovanih oseb,
- izvajanje varovanj večjih denarnih pošiljk in nalog protibombne zaščite,
- sodelovanje pri hišnih preiskavah ter
- iskanje pogrešanih oseb in sledi kaznivih dejanj v vodah, jamah in drugih okoliščinah.

⁹⁹ Podatku GPU UPS SE, pridobljeni 22. 2. 2019.

Policija je prek letalske policijske enote [v nadaljevanju: GPU UPS LPE] zagotavljala učinkovito helikoptersko podporo policijskim enotam in drugim subjektom sistema zaščite, reševanja in pomoči ob naravnih in drugih nesrečah. GPU UPS LPE je veliko pozornost namenila tako vzdrževanju vrhunske usposobljenosti posadk in drugih sodelujočih v letalskih operacijah kot vzdrževanju in nadgrajevanju sodobne tehnične opremljenosti helikopterjev, kar je pogoj za varno in učinkovito delo. S helikopterji te enote je bilo v letu 2018 opravljenih skupaj 1.417 ur letenja [v letu 2017 1.440], od tega:

- 804 ure za operativno delo [v letu 2017 651 ur],
- 197 ur za humanitarne naloge [v letu 409 ur], največ zaradi intervencij helikopterske nujne pomoči, in
- 416 ur za usposabljanja posadk in uporabnikov helikopterjev [v letu 2017 380].¹⁰⁰

Število ur letenja je še vedno v mnogočem odvisno od števila varnostnih in drugih dogodkov, ki zahtevajo podporo GPU UPS LPE.

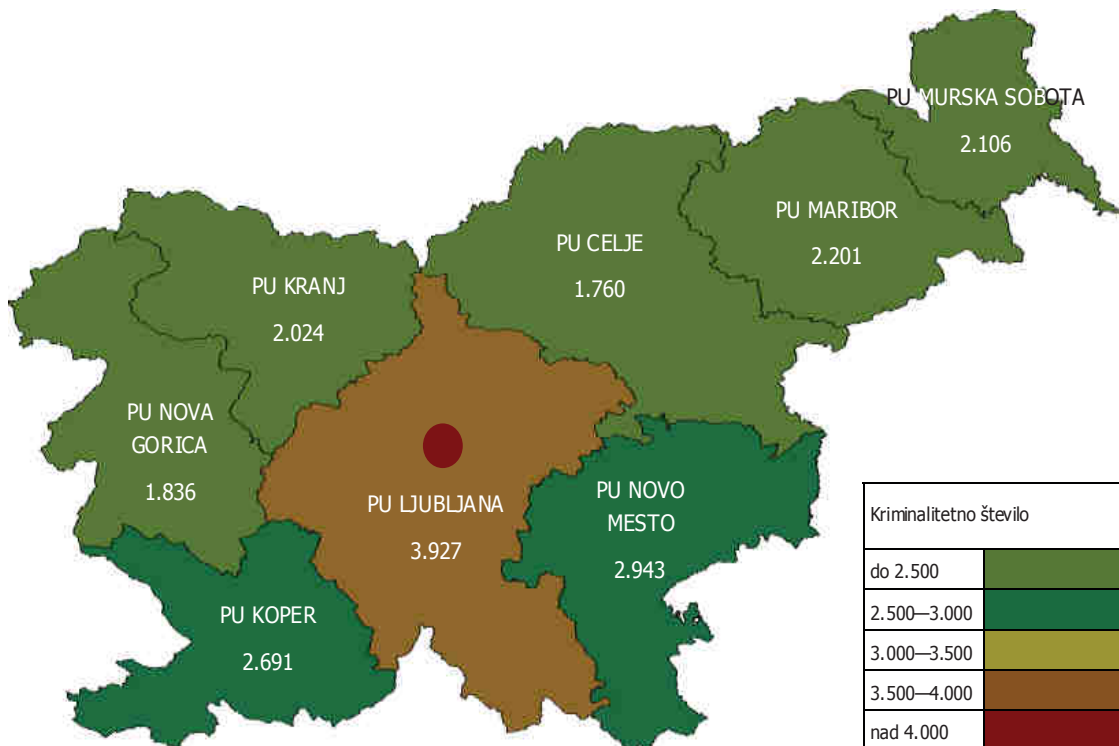
¹⁰⁰ Podatki GPU UPS LPE, pridobljeni iz Knjige letenja 1. 1. 2019.



[#3 statistični
podatki]

ODKRIVANJE IN PREISKOVANJE KRIMINALITETE

Število kaznivih dejanj na 100.000 prebivalcev po policijskih upravah



Kazniva dejanja – osnovni pregled

Osnovni pregled	Leto									
	2009	2010	2011	2012	2013	2014	2015	2016	2017	2018
Število kaznivih dejanj [celotna kriminaliteta]	89.511	90.002	89.292	92.585	94.355	87.767	69.573	61.694	58.329	56.507
Število preiskanih kaznivih dejanj	42.888	44.202	41.045	43.031	44.430	44.757	35.922	29.614	27.726	27.192
Število kaznivih dejanj, ki jih je odkrila policija	9.681	11.832	10.703	11.244	11.955	12.984	10.690	8.250	7.800	7.210
Število kaznivih dejanj splošne kriminalitete	80.007	76.952	76.372	79.644	77.887	70.741	56.681	51.557	49.389	48.125
Število kaznivih dejanj gospodarske kriminalitete	9.504	13.050	12.920	12.941	16.468	17.026	12.892	10.137	8.940	8.382
Število kaznivih dejanj organizirane kriminalitete	438	360	328	529	577	393	405	467	431	592
Število kaznivih dejanj mladoletniške kriminalitete	2.414	2.254	2.080	2.015	2.102	1.920	1.350	1.311	1.353	1.292
Delež splošne kriminalitete [v %]	89,4	85,5	85,5	86,0	82,5	80,6	81,5	83,6	84,7	85,2
Delež gospodarske kriminalitete [v %]	10,6	14,5	14,5	14,0	17,5	19,4	18,5	16,4	15,3	14,8
Delež organizirane kriminalitete [v %]	0,5	0,4	0,4	0,6	0,6	0,4	0,6	0,8	0,7	1,0
Delež mladoletniške kriminalitete [v %]	2,7	2,5	2,3	2,2	2,2	2,2	1,9	2,1	2,3	2,3
Število mrtvih	34	32	42	39	39	30	52	34	35	25
Število hudo poškodovanih	260	265	241	270	237	237	220	182	156	153
Število lahko poškodovanih	2.709	2.616	2.419	2.374	2.239	2.028	1.851	1.675	1.269	1.318
Škoda [v 1.000 EUR]	290.444,3	587.459,0	273.217,5	546.179,1	382.204,1	814.138,9	514.983,2	600.022,2	507.663,1	549.224,2
Škoda gospodarske kriminalitete [v 1.000 EUR]	204.182,9	513.561,8	177.320,5	456.947,0	292.869,0	723.073,0	421.152,1	528.775,7	435.507,2	482.517,8
Delež škode gospodarske kriminalitete [v %]	70,3	87,4	64,9	83,7	76,6	88,8	81,8	88,1	85,8	87,9

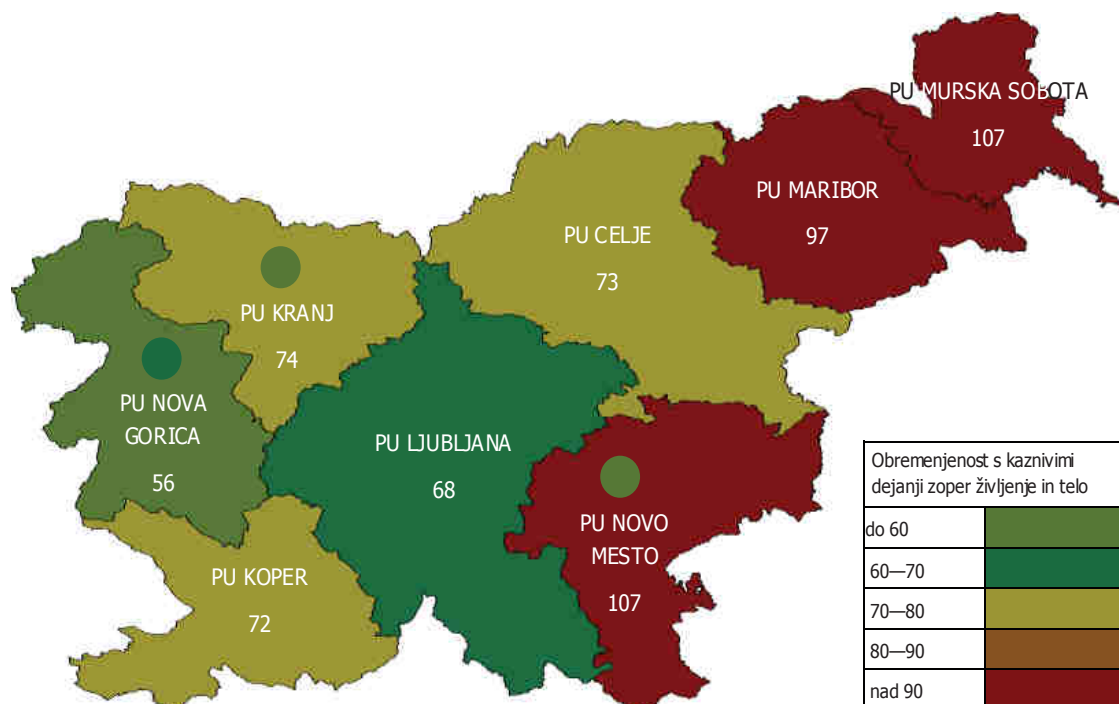
Pravne osebe v kaznivih dejanjih

Pravne osebe	Leto									
	2009	2010	2011	2012	2013	2014	2015	2016	2017	2018
Število kaznivih dejanj, obravnavanih na podlagi Zakona o odgovornosti pravnih oseb [25. člen]	1.296	1.972	3.741	4.005	4.827	4.213	3.704	4.214	2.977	3.091
Število ovadenih oseb	407	649	835	960	1.055	1.195	1.143	987	822	710
Število oškodovanih oseb	9.516	8.932	9.577	10.146	10.249	9.270	7.231	7.446	7.223	6.638

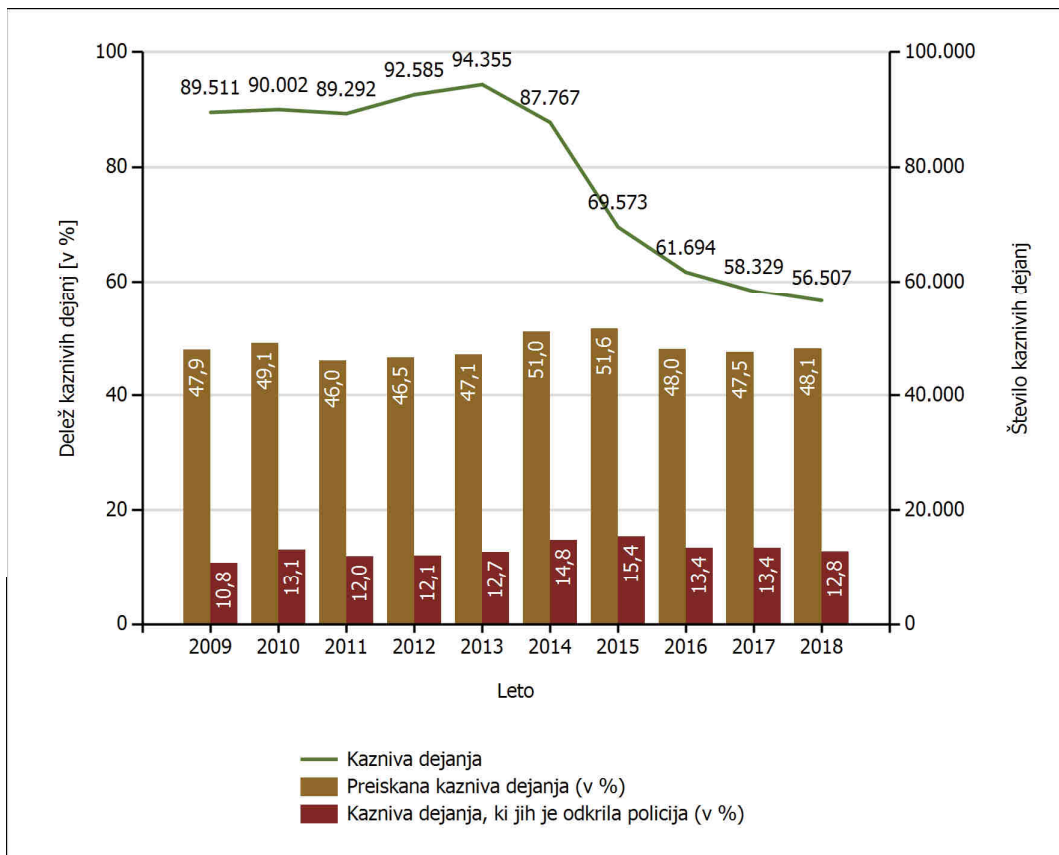
Kazniva dejanja splošne kriminalitete [10 najpogostejših]

Vrsta kaznivega dejanja	Število kaznivih dejanj					Delež preiskanih kaznivih dejanj [v %]				
	2014	2015	2016	2017	2018	2014	2015	2016	2017	2018
Tatvina	29.330	22.750	20.374	19.062	18.466	21,7	24,5	25,7	25,0	26,0
Velika tatvina	14.795	11.077	11.486	10.002	9.289	22,4	18,8	15,9	19,6	19,2
Poškodovanje tuje stvari	3.737	3.218	2.991	3.194	3.367	19,3	22,0	23,5	23,2	21,1
Goljufija	3.610	2.816	2.611	2.407	2.708	83,5	84,0	82,3	78,1	77,8
Grožnja	459	389	1.394	1.453	1.539	85,2	84,8	90,5	91,6	89,8
Neupravičena proizvodnja in promet s prepovedanimi drogami, nedovoljenimi snovmi v športu in predhodnimi sestavinami za izdelavo prepovedanih drog	1.659	1.751	1.467	1.645	1.510	93,4	95,1	93,5	93,9	92,3
Zatajitev	1.806	1.550	1.366	1.431	1.491	47,0	42,1	39,5	37,5	35,3
Lahka telesna poškodba	1.501	1.382	1.344	1.255	1.394	88,5	86,5	88,8	89,2	91,0
Nasilje v družini	1.619	1.282	1.346	1.273	1.370	95,2	95,1	94,9	96,5	97,8
Ponarejanje listin	2.636	1.605	1.301	1.573	983	97,0	96,5	95,2	94,0	93,8
Druga kazniva dejanja	9.589	8.861	5.877	6.094	6.008	85,9	88,2	82,6	81,6	81,2
Skupaj	70.741	56.681	51.557	49.389	48.125	42,2	44,4	42,0	43,6	43,9

Število kaznivih dejanj zoper življenje in telo na 100.000 prebivalcev



Število kaznivih dejanj ter deleži preiskanih kaznivih dejanj in kaznivih dejanj, ki jih je odkrila policija



Kazniva dejanja brez pravne podlage za pregon – osnovni pregled

Osnovni pregled	Leto									
	2009	2010	2011	2012	2013	2014	2015	2016	2017	2018
Število kaznivih dejanj [celotna kriminaliteta]	16.646	16.831	17.259	13.052	6.016	6.653	6.299	6.334	6.498	6.258
Število kaznivih dejanj splošne kriminalitete	15.486	15.385	15.572	11.532	4.586	5.103	4.803	4.803	4.888	4.684
Število kaznivih dejanj gospodarske kriminalitete	1.160	1.446	1.687	1.520	1.430	1.550	1.496	1.531	1.610	1.574
Število kaznivih dejanj organizirane kriminalitete	10	13	5	10	7	15	20	17	13	25
Število kaznivih dejanj mladoletniške kriminalitete	303	299	286	192	87	70	86	74	76	79
Delež splošne kriminalitete [v %]	93,0	91,4	90,2	88,4	76,2	76,7	76,3	75,8	75,2	74,8
Delež gospodarske kriminalitete [v %]	7,0	8,6	9,8	11,6	23,8	23,3	23,7	24,2	24,8	25,2
Delež organizirane kriminalitete [v %]	0,1	0,1	0,0	0,1	0,1	0,2	0,3	0,3	0,2	0,4
Delež mladoletniške kriminalitete [v %]	1,8	1,8	1,7	1,5	1,4	1,1	1,4	1,2	1,2	1,3

Število kaznivih dejanj po enotah

Enota dosjeja	Število kaznivih dejanj									
	2009	2010	2011	2012	2013	2014	2015	2016	2017	2018
PU Celje	9.571	9.392	9.056	9.860	9.790	9.539	6.761	6.801	6.198	5.841
PU Koper	5.964	6.428	6.062	6.235	5.585	6.165	6.954	4.218	4.265	4.168
PU Kranj	5.790	6.413	5.786	6.011	7.280	6.067	5.411	4.564	3.852	4.121
PU Ljubljana	43.460	44.494	45.178	45.476	46.176	42.292	31.499	28.179	27.014	25.038
PU Maribor	13.550	12.445	12.025	12.539	12.534	11.360	8.890	7.682	7.285	7.086
PU Murska Sobota	2.821	2.446	2.867	2.926	2.848	3.186	3.001	2.458	2.345	2.414
PU Nova Gorica	2.688	2.640	2.372	2.625	2.534	2.918	2.171	2.518	2.278	2.155
PU Novo mesto	5.646	5.661	5.896	6.857	7.488	6.077	4.790	5.137	5.045	5.537
GPU	21	83	50	56	120	163	96	137	47	147
Skupaj	89.511	90.002	89.292	92.585	94.355	87.767	69.573	61.694	58.329	56.507

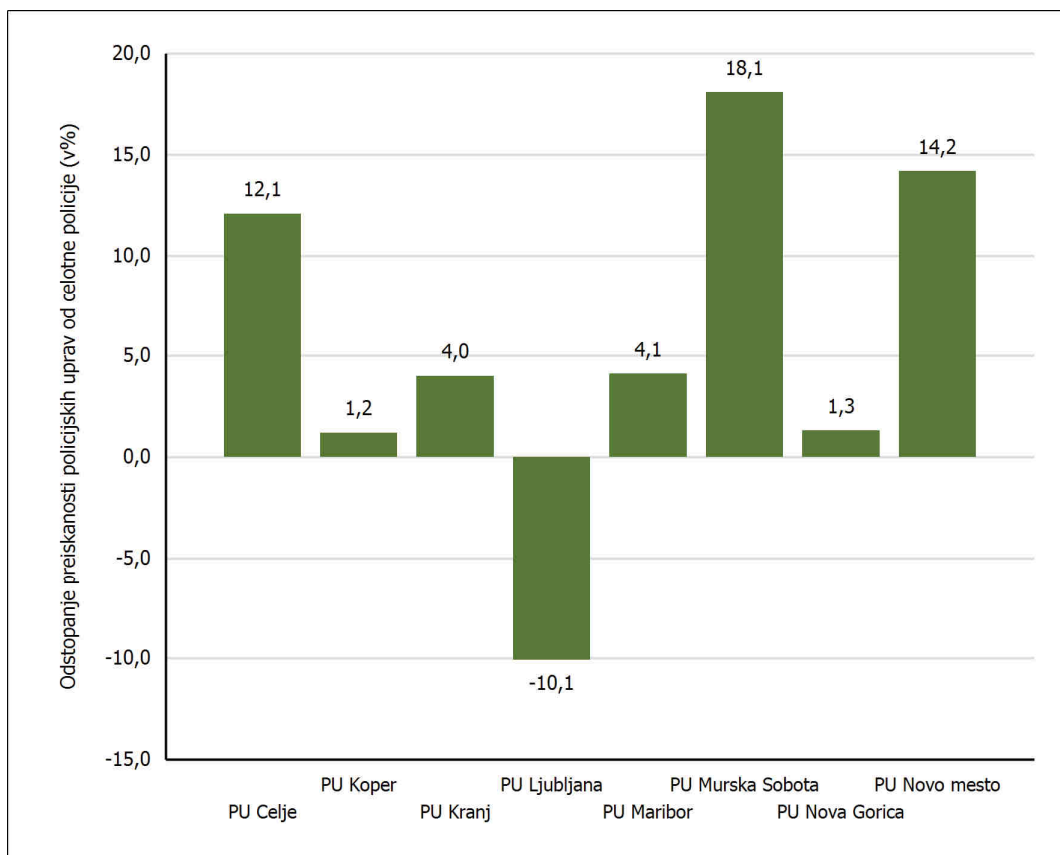
Preiskanosť kaznivih dejanj po enotah

Enota dosjeja	Delež preiskanih kaznivih dejanj [v%]									
	2009	2010	2011	2012	2013	2014	2015	2016	2017	2018
PU Celje	56,8	60,8	57,0	53,3	55,0	58,5	57,2	58,9	60,5	60,2
PU Koper	48,3	55,9	51,9	46,0	45,5	59,9	69,1	46,8	46,9	49,3
PU Kranj	55,0	59,7	49,3	48,4	51,9	55,7	55,0	47,0	44,1	52,1
PU Ljubljana	40,6	39,9	37,4	41,5	40,9	44,6	41,9	40,3	40,5	38,0
PU Maribor	52,1	52,2	52,0	49,0	51,8	51,7	53,5	49,7	51,4	52,2
PU Murska Sobota	67,2	68,6	68,2	61,4	64,5	68,5	72,1	67,0	67,5	66,2
PU Nova Gorica	50,9	54,3	53,4	49,7	47,7	47,3	54,1	53,2	50,4	49,4
PU Novo mesto	60,3	63,9	58,9	56,0	56,1	60,4	60,1	62,4	55,9	62,3
GPU	76,2	98,8	96,0	96,4	98,3	93,3	94,8	97,8	97,9	100,0
Skupaj	47,9	49,1	46,0	46,5	47,1	51,0	51,6	48,0	47,5	48,1

Delež kaznivih dejanja, ki jih je odkrila policija, po enotah

Enota dosjeja	Delež kaznivih dejanj, ki jih je odkrila policija [v %]									
	2009	2010	2011	2012	2013	2014	2015	2016	2017	2018
PU Celje	11,5	18,1	14,5	14,0	13,4	19,1	14,3	16,2	16,3	18,5
PU Koper	15,3	16,0	13,2	12,2	13,8	27,5	48,1	12,8	15,5	15,2
PU Kranj	19,3	25,9	9,0	9,9	10,5	19,8	15,5	16,9	8,7	15,0
PU Ljubljana	5,0	6,9	8,2	9,3	9,3	8,2	5,9	8,9	8,4	5,9
PU Maribor	14,9	15,9	16,3	15,1	18,8	17,6	16,9	12,2	17,3	13,6
PU Murska Sobota	23,1	21,1	18,7	20,4	21,6	23,3	18,5	22,9	29,2	17,7
PU Nova Gorica	16,2	22,4	18,0	12,1	8,8	13,9	19,5	11,0	16,1	11,8
PU Novo mesto	22,5	22,1	23,8	20,8	21,0	25,2	23,6	28,1	23,8	29,5
GPU	38,1	57,8	60,0	55,4	40,8	67,5	64,6	86,1	51,1	89,8
Skupaj	10,8	13,1	12,0	12,1	12,7	14,8	15,4	13,4	13,4	12,8

Preiskavnost kaznivih dejanj po enotah



Kazniva dejanja brez pravne podlage za pregon [10 najpogostejših]

Vrsta kaznivega dejanja	Število kaznivih dejanj									
	2009	2010	2011	2012	2013	2014	2015	2016	2017	2018
Tatvina	6.722	6.747	6.773	4.763	1.079	1.301	1.166	1.105	1.116	994
Goljufija	603	602	666	572	396	516	394	401	389	356
Zanemarjanje mladoletne osebe in surovo ravnanje	184	250	269	296	299	272	283	283	283	297
Zatajitev	456	509	500	372	212	239	259	230	247	290
Poškodovanje tuje stvari	4.075	3.722	3.658	2.498	249	201	231	238	258	229
Nasilje v družini	216	282	326	279	290	271	273	275	254	224
Ponarejanje denarja	185	185	220	121	124	123	141	156	179	217
Velika tatvina	262	217	234	216	213	195	195	175	154	200
Grožnja	855	951	1.002	581	199	225	196	219	228	199
Zloraba položaja ali zaupanja pri gospodarski dejavnosti	127	127	113	135	134	162	136	144	158	187
Druga kazniva dejanja	2.961	3.239	3.498	3.219	2.821	3.148	3.025	3.108	3.232	3.065
Skupaj	16.646	16.831	17.259	13.052	6.016	6.653	6.299	6.334	6.498	6.258

Kazniva dejanja, ki se preganjajo na predlog, vendar so oškodovanci od njega odstopili
[10 najpogostejših]*

Vrsta kaznivega dejanja	Število kaznivih dejanj					
	2013	2014	2015	2016	2017	2018
Tatvina	5.673	5.937	5.650	5.097	4.054	4.066
Poškodovanje tuje stvari	3.379	4.076	4.295	4.304	3.652	3.673
Goljufija	319	474	435	364	367	441
Zatajitev	302	376	341	311	352	414
Grožnja	53	68	104	244	258	279
Lahka telesna poškodba	275	258	273	233	191	257
Kršitev nedotakljivosti stanovanja	117	132	95	114	117	97
Zalezovanje	0	0	4	6	18	21
Zloraba osebnih podatkov	6	11	13	10	5	20
Uporaba ponarejenega negotovinskega plačilnega sredstva	1	0	0	5	3	18
Druga kazniva dejanja	103	116	95	83	98	113
Skupaj	10.228	11.448	11.305	10.771	9.115	9.399

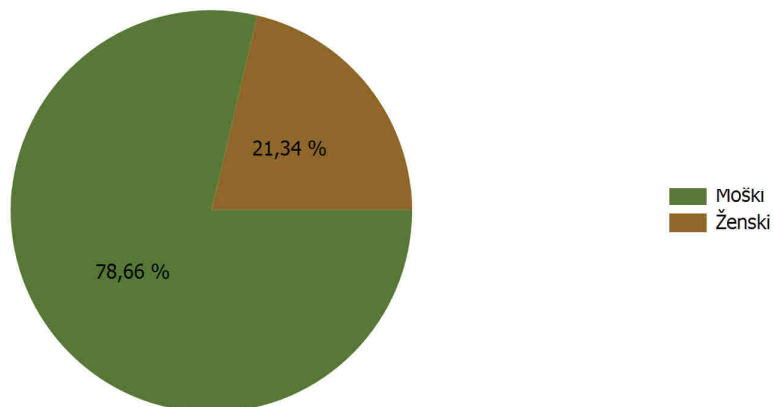
* Podatki se prikazujejo po datumu zaznave od leta 2013.

Fizične osebe v kaznivih dejanjih

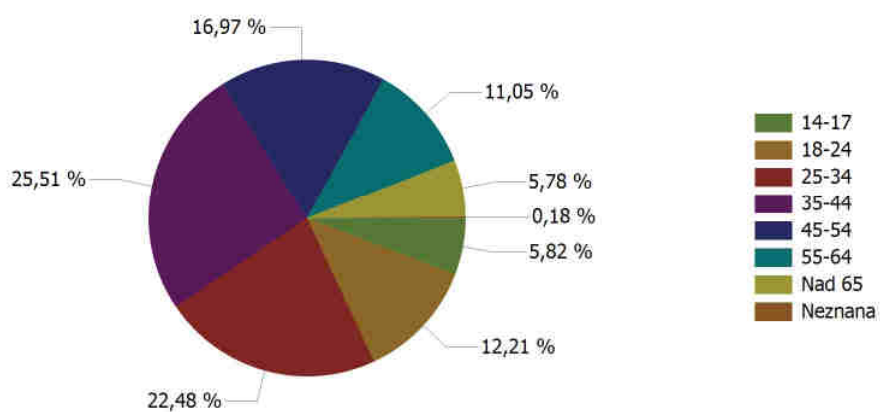
Fizične osebe	Leto									
	2009	2010	2011	2012	2013	2014	2015	2016	2017	2018
Število ovadenih oseb	20.113	20.886	20.067	19.538	19.276	19.235	16.640	16.051	15.710	15.438
Število oškodovanih oseb	46.160	45.119	45.452	48.180	48.765	43.824	36.496	36.155	35.083	32.971

Struktura ovadenih oseb *

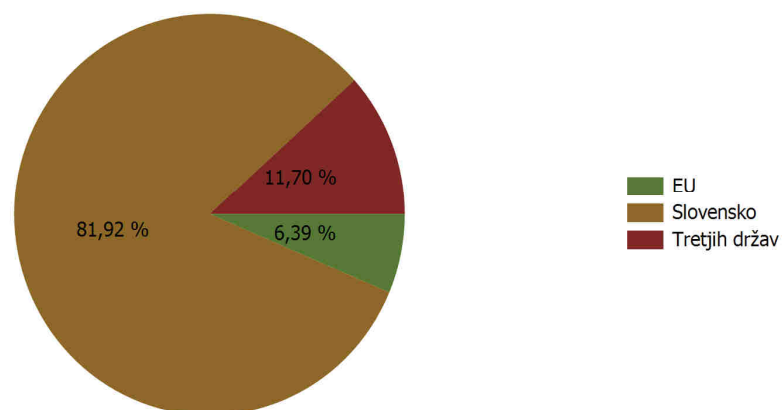
Spol



Starost



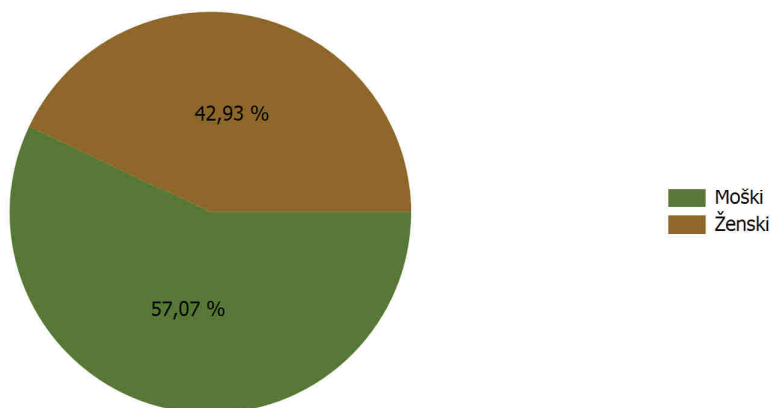
Državljanstvo



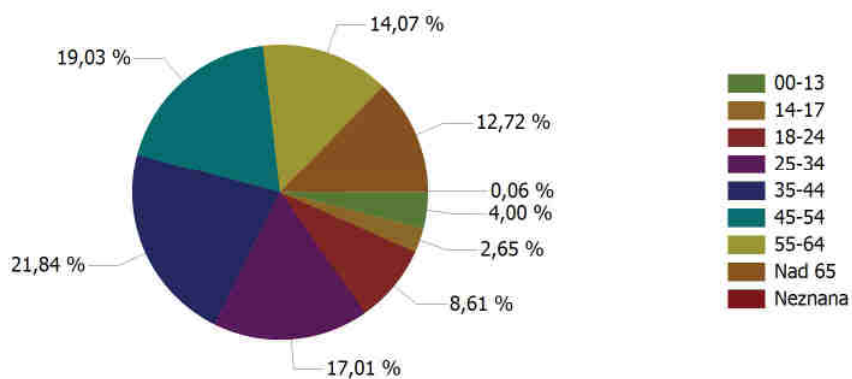
*Prikazana je struktura za leto, za katero se poroča.

Struktura oškodovanih oseb *

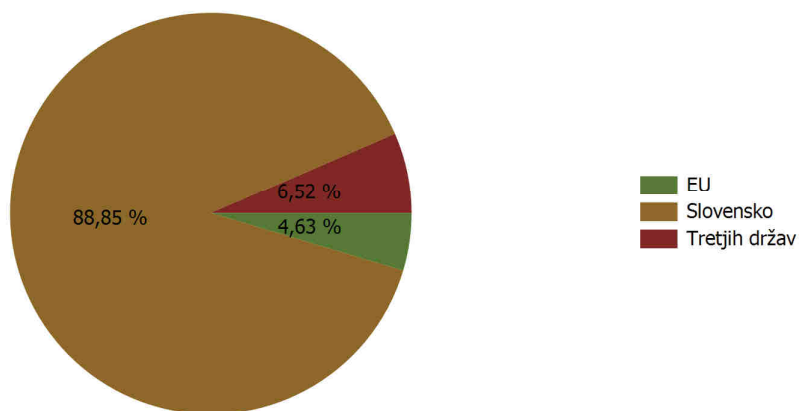
Spol



Starost



Državljanstvo



*Prikazana je struktura za leto, za katero se poroča.

Kazniva dejanja zoper življenje in telo

Vrsta kaznivega dejanja	Število kaznivih dejanj					Delež preiskanih kaznivih dejanj [v %]				
	2014	2015	2016	2017	2018	2014	2015	2016	2017	2018
Uboj	17	23	13	22	30	100,0	95,7	100,0	95,5	100,0
Umor	18	25	12	20	17	94,4	100,0	100,0	100,0	100,0
Posebno huda telesna poškodba	7	10	3	8	8	100,0	80,0	100,0	100,0	87,5
Huda telesna poškodba	179	160	152	143	144	82,7	79,4	82,2	83,2	82,6
Lahka telesna poškodba	1.501	1.382	1.344	1.255	1.394	88,5	86,5	88,8	89,2	91,0
Druga kazniva dejanja	87	73	69	60	45	94,3	98,6	94,2	93,3	93,3
Skupaj	1.809	1.673	1.593	1.508	1.638	88,4	86,7	88,6	89,1	90,5

Število umorov in ubojev – brez pravne podlage za pregon*

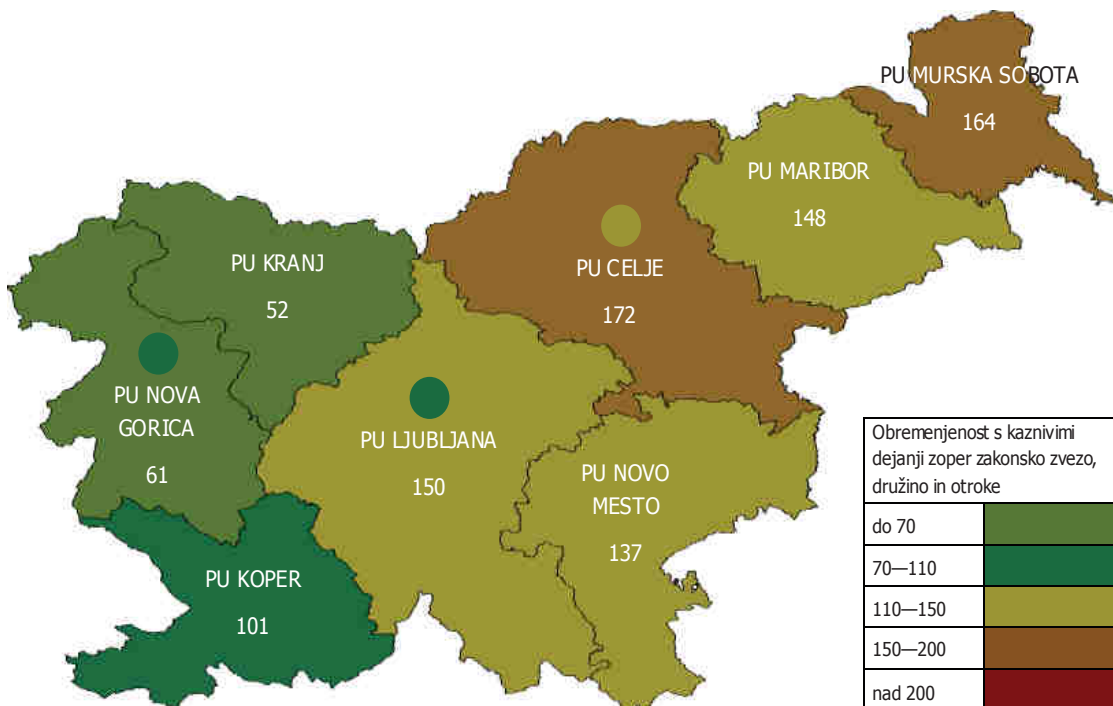
Vrsta kaznivega dejanja	Število kaznivih dejanj									
	2009	2010	2011	2012	2013	2014	2015	2016	2017	2018
Uboj	5	5	5	5	4	10	10	11	5	5
Umor	6	6	4	3	7	5	4	14	8	7
Skupaj	11	11	9	8	11	15	14	25	13	12

* Ni podlage za pregon kaznivega dejanja, kar vključuje tudi smrt storilca pred vložitve kazenske ovadbe.

Kazniva dejanja zoper spolno nedotakljivost

Vrsta kaznivega dejanja	Število kaznivih dejanj					Delež preiskanih kaznivih dejanj [v %]				
	2014	2015	2016	2017	2018	2014	2015	2016	2017	2018
Posilstvo	45	43	34	43	42	88,9	93,0	85,3	93,0	90,5
Spolno nasilje	48	30	43	43	33	70,8	73,3	79,1	86,0	87,9
Kršitev spolne nedotakljivosti z zlorabo položaja	3	13	8	6	7	100,0	76,9	87,5	100,0	100,0
Spolni napad na osebo, mlajšo od petnajst let	115	84	131	114	95	91,3	91,7	87,0	87,7	89,5
Pridobivanje oseb, mlajših od petnajst let, za spolne namene	0	5	9	3	3	0,0	40,0	88,9	66,7	33,3
Prikazovanje, izdelava, posest in posredovanje pornografskega gradiva	75	78	105	187	136	85,3	85,9	89,5	87,7	81,6
Druga kazniva dejanja	19	19	22	32	38	94,7	84,2	81,8	84,4	92,1
Skupaj	305	272	352	428	354	86,6	86,0	86,4	87,9	86,4

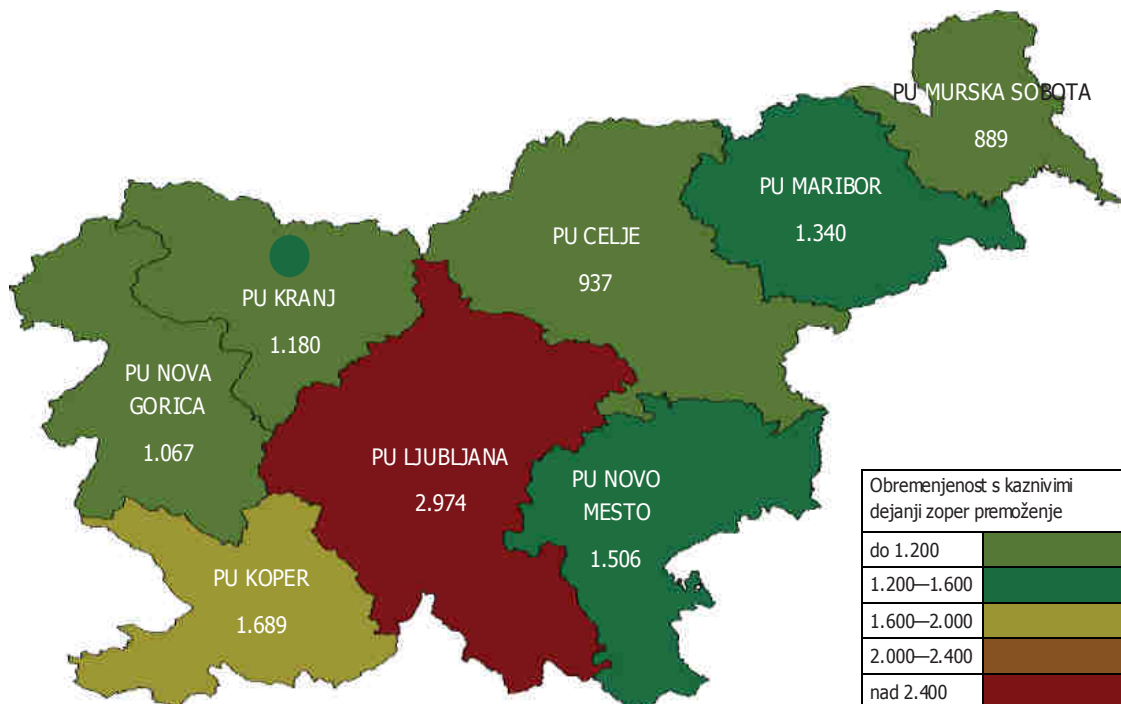
Število kaznivih dejanj zoper zakonsko zvezo, družino in otroke na 100.000 prebivalcev po policijskih upravah



Kazniva dejanja zoper zakonsko zvezo, družino in otroke

Vrsta kaznivega dejanja	Število kaznivih dejanj					Delež preiskanih kaznivih dejanj [v %]				
	2014	2015	2016	2017	2018	2014	2015	2016	2017	2018
Odvzem mladoletne osebe	376	337	279	330	650	87,8	88,1	84,9	86,1	85,7
Nasilje v družini	1.619	1.282	1.346	1.273	1.370	95,2	95,1	94,9	96,5	97,8
Zanemarjanje mladoletne osebe in surovo ravnanje	528	433	495	469	541	92,0	94,2	94,3	93,4	97,0
Neplačevanje preživnine	3.552	3.121	337	238	218	95,0	98,4	94,1	97,5	97,2
Druga kazniva dejanja	4	4	8	5	8	100,0	100,0	87,5	100,0	100,0
Skupaj	6.079	5.177	2.465	2.315	2.787	94,3	96,6	93,5	94,5	94,8

Število kaznivih dejanj zoper premoženje na 100.000 prebivalcev po policijskih upravah



Obremenjenost s kaznivimi dejanji zoper premoženje	
do 1.200	
1.200—1.600	
1.600—2.000	
2.000—2.400	
nad 2.400	

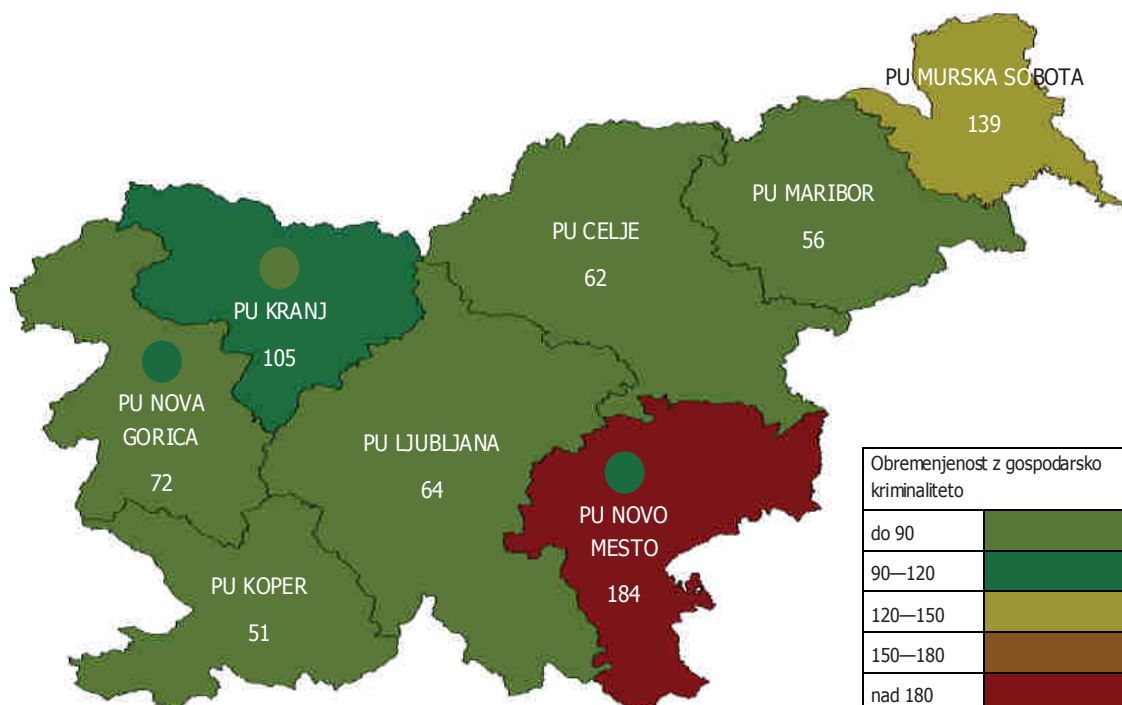
Kazniva dejanja zoper premoženje

Vrsta kaznivega dejanja	Število kaznivih dejanj					Delež preiskanih kaznivih dejanj [v %]				
	2014	2015	2016	2017	2018	2014	2015	2016	2017	2018
Poškodovanje tuje stvari	3.737	3.218	2.991	3.194	3.367	19,3	22,0	23,5	23,2	21,1
Velika tatvina	14.795	11.077	11.486	10.002	9.289	22,4	18,8	15,9	19,6	19,2
Tatvina	29.330	22.750	20.374	19.062	18.466	21,7	24,5	25,7	25,0	26,0
Rop	304	235	227	243	264	38,5	37,9	38,8	47,3	51,1
Roparska tatvina	69	59	54	52	58	60,9	57,6	77,8	71,2	70,7
Zatajitev	1.806	1.550	1.366	1.431	1.491	47,0	42,1	39,5	37,5	35,3
Goljufija	3.610	2.816	2.611	2.407	2.708	83,5	84,0	82,3	78,1	77,8
Požig	66	42	63	70	64	19,7	40,5	25,4	27,1	31,3
Druga kazniva dejanja	1.166	1.053	915	1.096	805	87,4	83,3	81,4	81,8	76,1
Skupaj	54.883	42.800	40.087	37.557	36.512	28,2	29,0	28,3	29,2	29,4

Iskana in najdena vozila

Vrsta kaznivega dejanja	Število iskanih vozil					Število najdenih vozil				
	2014	2015	2016	2017	2018	2014	2015	2016	2017	2018
Osebni avtomobil	797	593	539	335	320	220	168	139	121	112
Kolo z motorjem	385	343	262	145	140	59	80	57	44	49
Motorno kolo	102	95	104	48	47	31	43	36	8	14
Tovorni avto	60	66	48	24	25	24	26	30	12	15
Priklopno vozilo	32	15	28	13	14	8	2	6	3	2
Lahki priklopnik	14	5	5	7	7	1	1	0	1	0
Traktor	11	11	8	6	5	5	1	5	3	1
Kombinirano vozilo	12	14	12	6	4	6	6	5	3	1
Štirikolo	13	5	6	5	3	5	1	1	0	2
Delovno vozilo	3	0	5	1	2	0	0	2	0	2
Trikolo	3	3	4	1	1	0	0	1	0	0
Vlečno vozilo	21	5	8	3	1	7	3	1	1	0
Avtobus	3	7	1	2	0	0	2	1	0	0
Lahko štirikolo	1	1	0	0	0	0	1	0	0	0
Tovorno specialno vozilo	2	1	1	0	0	1	0	1	0	0
Osebno specialno vozilo	2	2	1	2	0	0	1	1	0	0
Drugo	3	4	1	6	7	0	3	1	3	7
Skupaj	1.464	1.170	1.033	604	576	367	338	287	199	205

Število kaznivih dejanj gospodarske kriminalitete na 1.000 poslovnih subjektov po policijskih upravah



Kazniva dejanja gospodarske kriminalitete

Vrsta kaznivega dejanja	Število kaznivih dejanj					Materialna škoda [v 1.000 EUR]				
	2014	2015	2016	2017	2018	2014	2015	2016	2017	2018
Kršitev temeljnih pravic delavcev	5.759	2.669	3.042	1.329	1.518	23.155	7.837	12.932	8.029	6.214
Ponarejanje denarja	1.370	1.350	1.142	1.568	1.191	205	67	75	178	81
Ponareditev ali uničenje poslovnih listin	339	278	428	328	927	337	121	0	157	444
Poslovna goljufija	2.842	2.160	1.578	1.381	787	61.041	63.079	50.552	42.090	47.549
Uporaba ponarejenega negotovinskega plačilnega sredstva	1.075	443	694	1.431	655	880	1.074	579	893	501
Poneverba in neupravičena uporaba tujega premoženja	1.858	826	641	519	647	4.703	7.263	3.675	5.285	6.049
Goljufija	288	181	203	230	411	11.430	10.563	36.748	23.791	22.236
Zloraba položaja ali zaupanja pri gospodarski dejavnosti	217	354	167	291	254	545.047	228.172	167.343	256.127	76.610
Davčna zatajitev	87	94	74	56	92	15.195	10.728	13.338	4.324	10.556
Zloraba uradnega položaja ali uradnih pravic	386	135	156	91	59	9.050	10.315	3.188	2.820	265.519
Pranje denarja	76	74	55	66	31	0	300	1.200	3.337	9.755
Oderušstvo	32	35	15	23	27	1.035	1.215	59	205	276
Oškodovanje upnikov	40	45	47	30	26	9.040	38.426	18.688	32.152	7.114
Povzročitev stečaja z goljufijo ali nevestnim poslovanjem	14	20	21	16	21	2.718	19.893	185.428	1.974	15.554
Zloraba negotovinskega plačilnega sredstva	13	19	8	15	15	19	29	5	119	612
Goljufija na škodo Evropske unije	26	11	15	18	9	25.120	1.794	2.582	1.083	1.780
Druga kazniva dejanja	2.604	4.198	1.851	1.548	1.712	14.100	20.277	32.381	52.943	11.670
Skupaj	17.026	12.892	10.137	8.940	8.382	723.073	421.152	528.776	435.507	482.518

Deset najpogostejših drugih kaznivih dejanj gospodarske kriminalitete po številu

Vrsta kaznivega dejanja	Število kaznivih dejanj					Materialna škoda [v 1.000 EUR]				
	2014	2015	2016	2017	2018	2014	2015	2016	2017	2018
Ponarejanje listin	438	119	186	334	427	0	2	0	112	14
Overitev lažne vsebine	160	103	51	151	324	0	4	0	0	0
Napad na informacijski sistem	162	166	261	171	213	165	201	563	737	1.018
Zloraba osebnih podatkov	456	377	145	120	134	84	34	48	102	44
Velika tatvina	77	83	108	210	113	330	314	3.684	629	876
Tatvina	61	55	142	105	84	16	84	67	109	119
Zaposlovanje na črno	76	79	85	44	55	9	0	6	10	9
Nedovoljeno sprejemanje daril	23	9	22	5	54	376	0	1.749	0	2
Nedovoljeno dajanje daril	23	11	20	7	34	0	27	0	0	2
Zloraba informacijskega sistema	2	6	11	34	26	2	787	246	65	130

Deset najpogostejših drugih kaznivih dejanj gospodarske kriminalitete po materialni škodi

Vrsta kaznivega dejanja	Število kaznivih dejanj					Materialna škoda [v 1.000 EUR]				
	2014	2015	2016	2017	2018	2014	2015	2016	2017	2018
Preslepitev pri pridobitvi in uporabi posojila ali ugodnosti	14	19	26	9	23	3.234	8.251	8.353	370	7.022
Napad na informacijski sistem	162	166	261	171	213	165	201	563	737	1.018
Velika tatvina	77	83	108	210	113	330	314	3.684	629	876
Zatajitev	32	28	46	36	25	344	210	730	647	797
Nevestno delo v službi	17	25	32	21	17	3.959	211	9.073	90	748
Izneverjenje	20	36	241	10	18	1.310	782	1.690	45	467
Zloraba izvršbe	16	19	15	11	12	3.073	130	27	48.141	141
Zloraba informacijskega sistema	2	6	11	34	26	2	787	246	65	130
Tatvina	61	55	142	105	84	16	84	67	109	119
Organiziranje denarnih verig in nedovoljeno prirejanje iger na srečo	2	2	0	5	4	0	4	0	8	100

Zaključene finančne preiskave po Zakonu o kazenskem postopku *

Zaključene finančne preiskave po ZKP	Leto				
	2014	2015	2016	2017	2018
Število finančnih preiskav	319	311	289	332	373
Število pravnih oseb, ki so bile obravnavane v finančnih preiskavah	187	184	164	181	193
Število fizičnih oseb, ki so bile obravnavane v finančnih preiskavah	499	492	485	576	634
Višina premoženjske koristi [v 1.000 EUR]	316.887	151.184	272.658	325.642	115.937
Višina škode [v 1.000 EUR]	289.851	146.131	409.407	350.615	68.647
Število podanih pobud	150	104	97	88	82
Število pravnih oseb, zoper katere je bila podana pobuda	83	71	41	41	75
Število fizičnih oseb, zoper katere je bila podana pobuda	209	138	123	112	118
Število poročil	219	240	218	265	305

* Podatki se zbirajo od leta 2014.

Kazniva dejanja korupcijske kriminalitete

Vrsta kaznivega dejanja	Število kaznivih dejanj									
	2009	2010	2011	2012	2013	2014	2015	2016	2017	2018
Kršitev proste odločitve volivcev	0	0	1	0	1	1	0	11	0	0
Sprejemanje podkupnine pri volitvah	0	0	0	1	0	0	0	0	0	0
Nedovoljeno sprejemanje daril	2	7	7	4	6	23	9	22	5	54
Nedovoljeno dajanje daril	1	5	10	3	6	23	11	20	7	34
Jemanje podkupnine	59	26	38	9	5	4	28	80	29	5
Dajanje podkupnine	54	22	31	9	10	8	30	24	26	9
Sprejemanje koristi za nezakonito posredovanje	67	8	17	16	9	6	11	27	9	2
Dajanje daril za nezakonito posredovanje	48	3	9	10	4	1	7	15	4	3
Skupaj	231	71	113	52	41	66	96	199	80	107
Kazniva dejanja z elementi korupcije [vsaj ena kriminalistična označba 244K ali 261K]	51	12	17	22	31	32	32	65	48	105

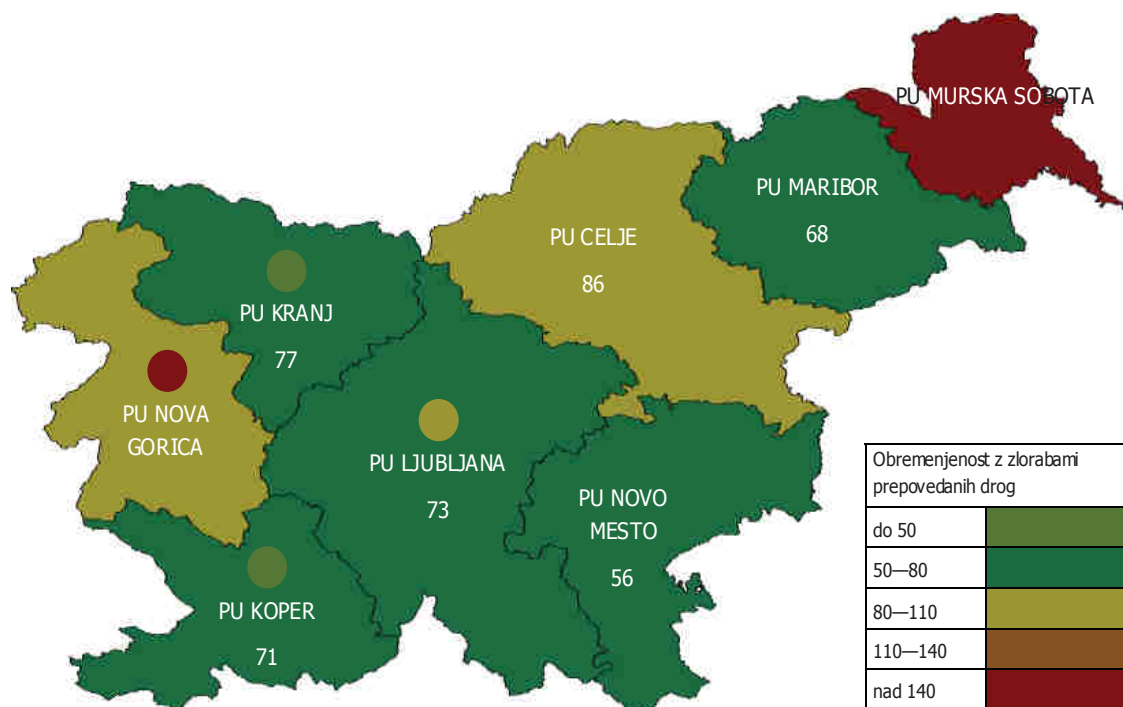
Kazniva dejanja mladoletniške kriminalitete [10 najpogostejših]

Vrsta kaznivega dejanja	Število kaznivih dejanj					Delež preiskanih kaznivih dejanj [v %]				
	2014	2015	2016	2017	2018	2014	2015	2016	2017	2018
Tatvina	757	413	486	450	439	100,0	99,3	100,0	99,8	99,8
Velika tatvina	363	319	168	160	189	99,7	99,7	100,0	100,0	98,9
Neupravičena proizvodnja in promet s prepovedanimi drogami, nedovoljenimi snovmi v športu in predhodnimi sestavinami za izdelavo prepovedanih drog	94	81	65	119	101	98,9	100,0	100,0	100,0	99,0
Lahka telesna poškodba	76	69	65	70	83	100,0	100,0	100,0	100,0	100,0
Poškodovanje tuje stvari	87	73	83	128	58	100,0	100,0	96,4	99,2	98,3
Nasilništvo	86	50	38	40	52	100,0	100,0	100,0	100,0	100,0
Grožnja	7	12	28	38	45	100,0	100,0	100,0	100,0	100,0
Prikazovanje, izdelava, posest in posredovanje pornografskega gradiva	11	22	17	26	43	90,9	100,0	100,0	100,0	97,7
Goljufija	29	18	27	33	36	100,0	100,0	96,3	100,0	100,0
Rop	24	28	19	18	29	100,0	100,0	100,0	94,4	100,0
Druga kazniva dejanja	386	265	315	271	217	99,2	100,0	99,7	100,0	100,0
Skupaj	1.920	1.350	1.311	1.353	1.292	99,7	99,7	99,6	99,8	99,5

Kazniva dejanja organizirane kriminalitete [10 najpogostejših]

Vrsta kaznivega dejanja	Število kaznivih dejanj					Delež preiskanih kaznivih dejanj [v %]				
	2014	2015	2016	2017	2018	2014	2015	2016	2017	2018
Neupravičena proizvodnja in promet s prepovedanimi drogami, nedovoljenimi snovmi v športu in predhodnimi sestavinami za izdelavo prepovedanih drog	276	229	304	290	224	99,3	99,6	100,0	99,7	97,3
Prepovedano prehajanje meje ali ozemlja države	33	62	52	60	114	100,0	93,5	100,0	88,3	87,7
Nedovoljena proizvodnja in promet orožja ali eksploziva	11	10	21	5	92	90,9	100,0	100,0	100,0	100,0
Trgovina z ljudmi	0	26	26	55	71	–	100,0	100,0	100,0	100,0
Nedovoljeno sprejemanje daril	0	0	0	0	22	–	–	–	–	100,0
Zloraba prostitucije	1	2	0	0	18	100,0	100,0	–	–	100,0
Nedovoljeno dajanje daril	0	0	0	0	14	–	–	–	–	100,0
Goljufija	4	2	2	2	6	100,0	100,0	50,0	100,0	100,0
Velika tatvina	7	12	10	2	5	85,7	25,0	70,0	0,0	100,0
Rop	2	1	1	0	4	50,0	100,0	100,0	–	100,0
Druga kazniva dejanja	59	61	51	17	22	94,9	93,4	94,1	94,1	100,0
Skupaj	393	405	467	431	592	98,0	95,6	98,5	97,4	96,6

Število kaznivih dejanj zlorabe prepovedanih drog na 100.000 prebivalcev po policijskih upravah



Zloraba prepovedanih drog

Vrsta kaznivega dejanja	Število kaznivih dejanj					Delež preiskanih kaznivih dejanj [v %]				
	2014	2015	2016	2017	2018	2014	2015	2016	2017	2018
Nepravilna proizvodnja in promet s prepovedanimi drogami, nedovoljenimi snovmi v športu in predhodnimi sestavinami za izdelavo prepovedanih drog	1.659	1.751	1.467	1.645	1.510	93,4	95,1	93,5	93,9	92,3
Omogočanje uživanja prepovedanih drog ali nedovoljenih snovi v športu	192	138	146	133	101	91,1	94,9	93,2	88,0	85,1
Skupaj	1.851	1.889	1.613	1.778	1.611	93,1	95,1	93,4	93,5	91,9

Kazniva dejanja računalniške kriminalitete

Vrsta kaznivega dejanja	Število kaznivih dejanj					Delež preiskanih kaznivih dejanj [v %]				
	2014	2015	2016	2017	2018	2014	2015	2016	2017	2018
Izdelovanje in pridobivanje orožja in pripomočkov, namenjenih za kaznivo dejanje	24	9	9	4	3	83,3	100,0	77,8	75,0	66,7
Kršitev materialnih avtorskih pravic	2	3	4	5	2	0,0	100,0	100,0	60,0	100,0
Napad na informacijski sistem	162	166	261	171	213	39,5	22,9	43,3	14,0	31,0
Zloraba informacijskega sistema	2	6	11	34	26	50,0	16,7	36,4	14,7	11,5
Zloraba osebnih podatkov	456	377	145	120	134	80,5	79,6	49,0	56,7	55,2
Skupaj	646	561	430	334	378	70,0	62,6	46,3	30,8	38,9

Kazniva dejanja povezana z orožjem

Vrsta kaznivega dejanja	Število kaznivih dejanj					Delež preiskanih kaznivih dejanj [v %]				
	2014	2015	2016	2017	2018	2014	2015	2016	2017	2018
Izdelovanje in pridobivanje orožja in pripomočkov, namenjenih za kaznivo dejanje	24	9	9	4	3	83,3	100,0	77,8	75,0	66,7
Nedovoljena proizvodnja in promet orožja ali eksploziva	130	99	93	63	151	93,1	92,9	96,8	92,1	96,7
Skupaj	154	108	102	67	154	91,6	93,5	95,1	91,0	96,1

Zloraba prostitucije in trgovine z ljudmi

Vrsta kaznivega dejanja	Število kaznivih dejanj					Delež preiskanih kaznivih dejanj [v %]				
	2014	2015	2016	2017	2018	2014	2015	2016	2017	2018
Trgovina z ljudmi	3	51	32	67	71	100,0	100,0	96,9	98,5	100,0
Zloraba prostitucije	4	5	0	10	24	100,0	100,0	–	90,0	100,0
Skupaj	7	56	32	77	95	100,0	100,0	96,9	97,4	100,0

Oblike ogrožanja varnosti

Vrsta kaznivega dejanja	Število kaznivih dejanj					Delež preiskanih kaznivih dejanj [v %]				
	2014	2015	2016	2017	2018	2014	2015	2016	2017	2018
Grožnja	459	389	1.394	1.453	1.539	85,2	84,8	90,5	91,6	89,8
Izsiljevanje	185	185	190	243	233	77,8	61,6	60,0	51,9	43,8
Ogrožanje oseb pod mednarodnim varstvom	2	1	0	0	0	100,0	100,0	–	–	–
Povzročitev splošne nevarnosti	224	215	236	272	265	67,0	65,1	66,9	71,0	69,4
Protipraven odvzem prostosti	31	31	24	16	19	96,8	87,1	87,5	93,8	89,5
Samovoljnost	52	48	35	31	20	78,8	77,1	88,6	74,2	80,0
Ugrabitev	4	3	3	1	6	100,0	100,0	100,0	100,0	83,3
Skupaj	957	872	1.882	2.016	2.082	79,6	74,8	84,4	83,8	81,9

Druge oblike kriminalitete

Vrsta kaznivega dejanja	Število kaznivih dejanj					Delež preiskanih kaznivih dejanj [v %]				
	2014	2015	2016	2017	2018	2014	2015	2016	2017	2018
Ponarejanje denarja	1.405	1.351	1.149	1.587	1.205	10,4	10,3	12,1	8,6	10,7
Prepovedano prehajanje meje ali ozemlja države	177	200	348	260	290	94,4	95,5	94,5	84,2	84,5
Tihotapstvo	2	5	2	6	0	100,0	80,0	100,0	100,0	–
Skupaj	1.584	1.556	1.499	1.853	1.495	19,9	21,5	31,4	19,5	25,0

Zaključni dokumenti obravnavanih kaznivih dejanj

Vrsta zaključnega dokumenta	Število zaključnih dokumentov									
	2009	2010	2011	2012	2013	2014	2015	2016	2017	2018
Kazenska ovadba	67.823	65.461	66.321	66.175	43.090	31.937	24.291	25.128	23.743	22.945
Poročilo v dopolnitev kazenske ovadbe [148/9 ZKP]	15.948	17.161	17.415	18.321	19.490	18.364	15.683	15.192	14.536	14.612
Poročilo o dejanjih brez pravne podlage za pregon [148/7 ZKP; 148/10 ZKP-E]	17.004	17.189	17.583	13.515	6.504	7.588	7.211	7.240	7.203	6.966
Kazenska ovadba – skrajšan postopek*	4	9	23	4.588	31.606	30.588	25.897	23.767	28.218	30.903

* Gre za kazenske ovadbe zoper neznane storilce za »bagatelna« kazniva dejanja, in sicer za:

- tatvine po drugem odstavku 204. člena KZ-1, če višina vrednosti ukradene stvari ne presega 200 evrov,
- zatajitve po drugem in petem odstavku 208. člena KZ-1, če vrednost zatajene stvari ne presega 200 evrov,
- goljufije po petem odstavku 211. člena KZ-1, če povzročena premoženjska škoda ne presega 200 evrov,
- poškodovanje tuje stvari po prvem odstavku 220. člena KZ-1, če povzročena škoda ne presega 500 evrov, ter
- kazensko ovadbo zoper neznanega storilca za kazniva dejanja, za katera je kot glavna kazen predpisana denarna kazen ali kazen zapora do treh let.

Preiskovalna dejanja pri preiskovanju kaznivih dejanj

Vrsta dejanja	Število dejanj									
	2009	2010	2011	2012	2013	2014	2015	2016	2017	2018
Število ogledov kraja kaznivega dejanja	24.031	21.900	22.792	23.409	23.060	19.317	16.776	17.314	15.741	15.149
Število hišnih preiskav	2.499	2.417	2.321	2.154	2.115	2.235	1.697	1.714	1.596	1.285
Število osebnih preiskav	248	267	209	214	175	216	159	176	166	145
Število zasegov predmetov	14.725	14.828	14.685	15.138	15.435	15.486	12.988	13.125	13.580	12.308
Število policijskih zaslišanj	637	640	707	643	660	805	816	721	783	741

Prikriti preiskovalni ukrepi pri preiskovanju kaznivih dejanj

Vrsta ukrepa	Število ukrepov						
	2012	2013	2014	2015	2016	2017	2018
Število pridobitev podatkov o prometu v elektronskem komunikacijskem omrežju	953	1.026	647	485	566	437	486
Število drugih prikritih preiskovalnih ukrepov	956	765	794	793	721	633	613
Število oseb, zoper katere je bil odrejen ukrep pridobitve podatkov o prometu v elektr. komun. omrežju	517	628	477	256	331	220	238
Število oseb, zoper katere so bili odrejeni drugi prikriti preiskovalni ukrepi	371	296	293	255	249	247	259

Zaseženi ponaredki

Vrsta ponaredka	Število ponaredkov									
	2009	2010	2011	2012	2013	2014	2015	2016	2017	2018
Evrski kovanci	1.448	1.518	1.459	1.956	1.307	1.181	1.092	1.030	1.002	1.397
Evrski bankovci	1.891	2.603	1.174	2.362	1.597	4.869	1.751	1.970	3.293	10.397
Bankovci drugih valut	61	138	639	321	65	340	39	80	425	45

Zasežene prepovedane droge

Vrsta prepovedane droge	Enota mere	Količina oz. število				
		2014	2015	2016	2017	2018
Amfetamin	grami	21.440,6	2.117,9	2.923,2	6.084,7	5.756,6
	mililitri	1,0	2,9	1.602,0		232,8
	tablete	746,4	95,0	158,0	312,0	58,0
Benzodiazepini	grami	73,8	0,5	24,7	115,4	24,6
	mililitri	5,0	20,0	6,0	288,5	72,3
	tablete	5.292,0	10.536,5	5.476,0	14.177,0	17.734,5
Ekstazi	grami	54,4	1.983,0	360,3	1.225,2	280,8
	tablete	219,5	2.908,4	449,7	1.661,8	511,7
Heroin	grami	4.868,5	6.473,4	46.706,1	10.713,7	41.459,0
	mililitri	5,2	32,7	61,4	43,4	10,7
Kokain	grami	181.987,0	2.789,4	104.010,4	12.250,8	14.223,4
	mililitri	2,0	34,1	15,4	0,5	9,8
Konoplja – rastlina	grami	13,3	20,6	2,6	71,7	16,2
	kosi	7.711,0	14.114,9	14.632,7	13.598,8	29.683,9
Konoplja – rastlina [marihuana]	grami	548.303,2	498.605,4	501.339,4	841.539,2	398.069,3
Konoplja – smola [hašiš]	grami	1.532,1	2.544,3	874,5	19.776,2	780,3
	mililitri	336,6	24,3	2.870,5	137,8	315,4
Konoplja – ekstrakti	grami	32.061,1	1.557,6	58,7	24,8	338,6
	mililitri	11.248,1	2.260,1	57,6	1.559,1	3.142,5
LSD	grami	0,2	0,9	0,0	2,7	0,8
	kosi	104,0	33,5	27,0	28,0	101,0
Metadon	grami	69,8		236,5	0,8	0,9
	mililitri	1.636,9	530,0	2.340,1	1.501,5	2.282,9
	tablete					44,0
Metamfetamin	grami	30,6	407,0	65,8	34,4	160,6
	tablete	54,0	324,0	81,5	177,0	82,0
Morfin	grami	6,5	24,2	26,3	131,5	4,0
	mililitri	1.500,0			602,0	7,0
Nedovoljene snovi v športu	grami	1.175,9	283,6	228,6	366,1	886,3
	mililitri	33.997,0	2.734,0	7.186,1	80.455,2	56.840,5
	tablete	2.649,0	4.296,0	6.545,5	126.707,0	1.260,0
Opij	grami	1,6		4,0	1,9	
	mililitri					2,5
Druge droge, ki se lahko uporabljajo v medicini	grami	99,4	91,1	52,3	51,4	42,0
	mililitri	6,0		915,5	164,8	36,0
	tablete	2.887,9	2.867,5	7.729,0	4.206,0	3.237,5
Druge droge, ki se ne uporabljajo v medicini	grami	2.112,9	66.488,1	4.702,3	642,3	24.422,8
	mililitri	1.818,5		1.558,4	74,4	952,8
	tablete	100,0	33,0	415,0	185,1	55,0
Predhodne sestavine – prekurzorji	grami			2,8	0,9	0,3
	mililitri					3.000.000,0
Sintetični kanabinoidi	grami	7,5	75,5	0,1	119,5	5,7
Sintetični katinoni	grami	94,1	69,6	10,1		10,9
	tablete	38,0				

Razpisani ukrepi

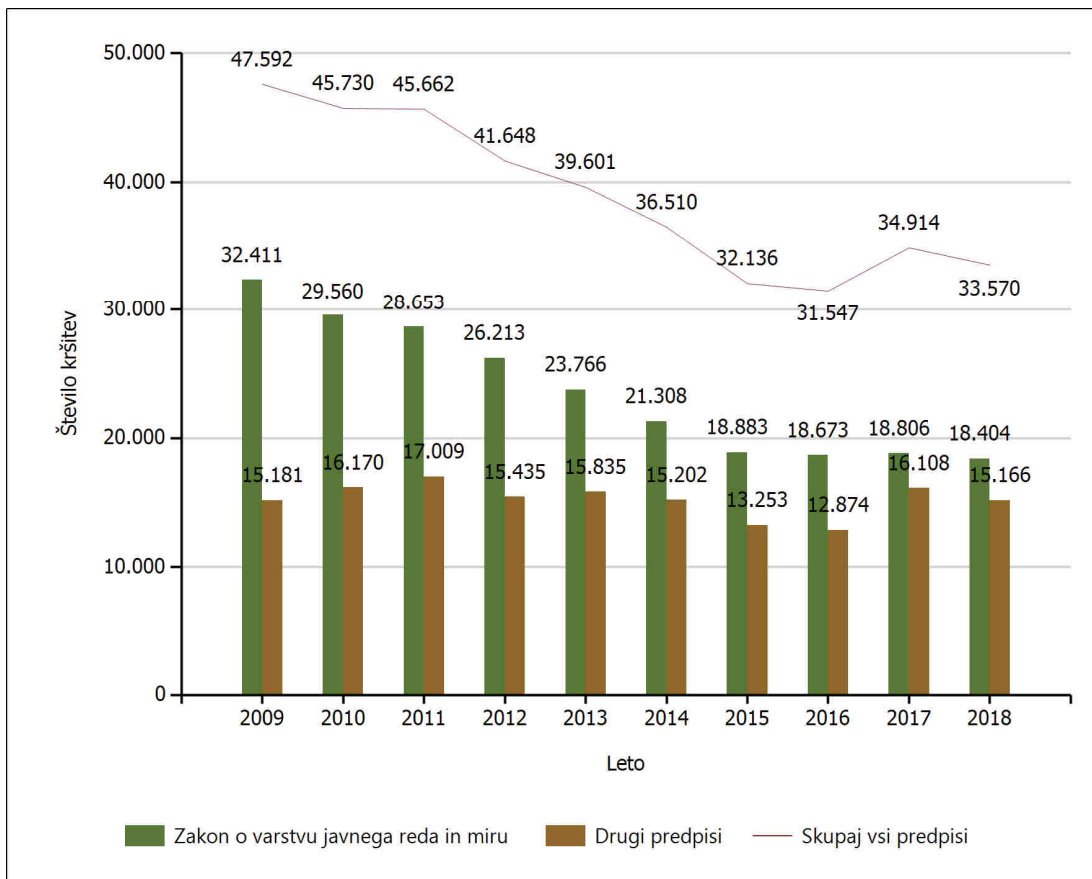
Vrsta ukrepa	Število ukrepov									
	2009	2010	2011	2012	2013	2014	2015	2016	2017	2018
Ukrep na predlog sodišča zaradi neplačane globe [nad 300 EUR] za privedbo na prestajanje uklonilnega zavora	12	44	717	1.107	1.035	606	–	–	–	–
Ukrep na predlog sodišča zaradi izmikanja postopku [trajna odredba in tiralica]	1.596	1.713	989	782	876	916	850	776	701	749
Ukrep na predlog sodišča zaradi neznanega naslova bivanja in neuspešnega vročanja sodne pošte	543	534	574	475	680	732	561	513	580	481
Ukrep zaradi pobega iz zavora	6	8	11	16	15	15	11	9	6	8
Ukrep zaradi pobega gojenca iz Prevzgojnega doma Radeče	42	22	29	20	20	20	16	22	13	16
Evropski nalog za prijetje in predajo	57	51	46	87	101	137	143	153	129	97
Mednarodna tiralica, razpisana na predlog sodišča	964	41	48	61	97	125	144	150	121	103
Mednarodna tiralica na prošnjo tujega organa	0	2	2	3	1	9	2	3	2	0
Iskanje, ki ga razpiše policija, zaradi kaznivega dejanja	863	873	526	398	377	354	242	213	209	235
Ukrep zaradi pobega gojenca iz vzgojnega zavoda	293	345	340	453	491	526	524	293	225	272
Iskanje pogrešanega otroka in mladoletnika	53	59	78	124	134	119	121	145	182	175
Iskanje pogrešane odrasle osebe	196	229	259	343	449	353	317	369	327	336
Razglas za identifikacijo najdenega trupla	3	4	18	11	6	2	1	3	3	3
Hišni pripor	88	87	73	99	100	71	64	60	41	43
Hišni zapor	–	–	3	15	15	26	12	17	4	2
Ukrep prikrite in namenske kontrole	9	7	18	44	16	14	25	52	78	61
Ukrep zavrnitve vstopa v Slovenijo	47	30	50	102	146	125	126	214	182	158
Ukrep fotokopiranja listine	105	348	164	78	690	16	38	645	29	0
Drugi razpisi v tiralicnem registru	226	132	49	29	29	45	40	95	394	714

Zadetki preverjanj podatkov o iskanih osebah in predmetih v schengenskem informacijskem sistemu

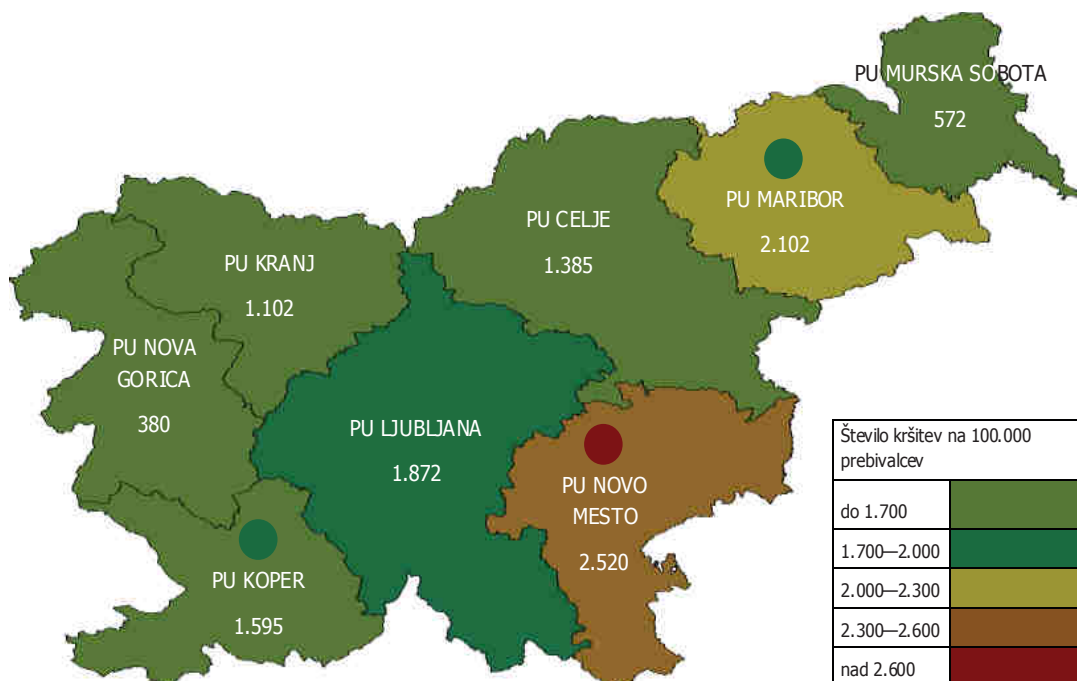
Vrsta zadetka	Število zadetkov v Sloveniji na podlagi tujih razpisov					Število zadetkov v tujini na podlagi razpisov v Sloveniji				
	2014	2015	2016	2017	2018	2014	2015	2016	2017	2018
Oseba, iskana zaradi izročitve ali predaje	134	126	90	143	139	50	50	58	62	73
Tujec, za katerega je razpisana zavrnitev vstopa ali prepoved bivanja	2.781	2.575	2.687	2.461	1.657	24	21	15	47	77
Odrasla oseba, ki je pogrešana ali potrebuje začasno policijsko zaščito	43	51	44	81	85	9	17	12	19	18
Mladoletna oseba, ki je pogrešana ali potrebuje začasno policijsko zaščito	53	82	64	122	115	0	0	4	26	81
Priča ali obdolženec, ki se mora zaradi kazenskega postopka zglasiti na sodišču, ali obsojenec, ki mu je treba vročiti sodbo ali vabilo za prestajanje zaporne kazni	1.177	1.242	1.207	2.285	2.518	290	304	262	403	554
Oseba, za katero so podatki vnešeni zaradi prikrite kontrole	674	661	786	1.729	1.753	6	8	28	165	183
Vozilo, za katerega so podatki vnešeni zaradi prikrite kontrole	115	57	40	88	57	1	4	1	12	5
Oseba, za katero so podatki vnešeni zaradi namenske kontrole	66	64	113	321	345	0	0	0	0	0
Vozilo, za katerega so podatki vnešeni zaradi namenske kontrole	19	9	10	8	13	0	0	0	0	0
Prikrita kontrola iz razlogov državne varnosti	14	19	42	95	170	0	0	0	0	0
Registrska tablica, iskana zaradi zasega ali zagotovitve dokazov v kazenskem postopku	69	97	74	121	61	76	35	39	56	40
Vozilo, iskano zaradi zasega ali zagotovitve dokazov v kazenskem postopku	29	27	32	35	37	0	0	0	0	0
Izgubljeno, ukradeno ali nezakonito prisvojeno vozilo	213	177	160	192	183	72	40	35	38	36
Listina, iskana zaradi zasega ali zagotovitve dokazov v kazenskem postopku	369	347	303	1.348	1.887	64	97	170	581	442
Bankovec, iskan zaradi zasega ali zagotovitve dokazov v kazenskem postopku	41	26	11	13	8	6	0	0	0	0
Industrijska oprema, iskana zaradi zasega ali zagotovitve dokazov v kazenskem postopku	1	0	3	6	0	0	0	0	0	0
Plovila, iskana zaradi zasega ali zagotovitve dokazov v kazenskem postopku	0	0	0	0	0	0	1	1	0	0
Izvenkrmni motorji, iskani zaradi zasega ali zagotovitve dokazov v kazenskem postopku	0	0	0	5	0	0	0	0	0	0
Skupaj	5.798	5.560	5.666	9.053	9.028	598	577	625	1.409	1.509

VZDRŽEVANJE JAVNEGA REDA TER ZAGOTAVLJANJE SPLOŠNE VARNOSTI LJUDI IN PREMOŽENJA

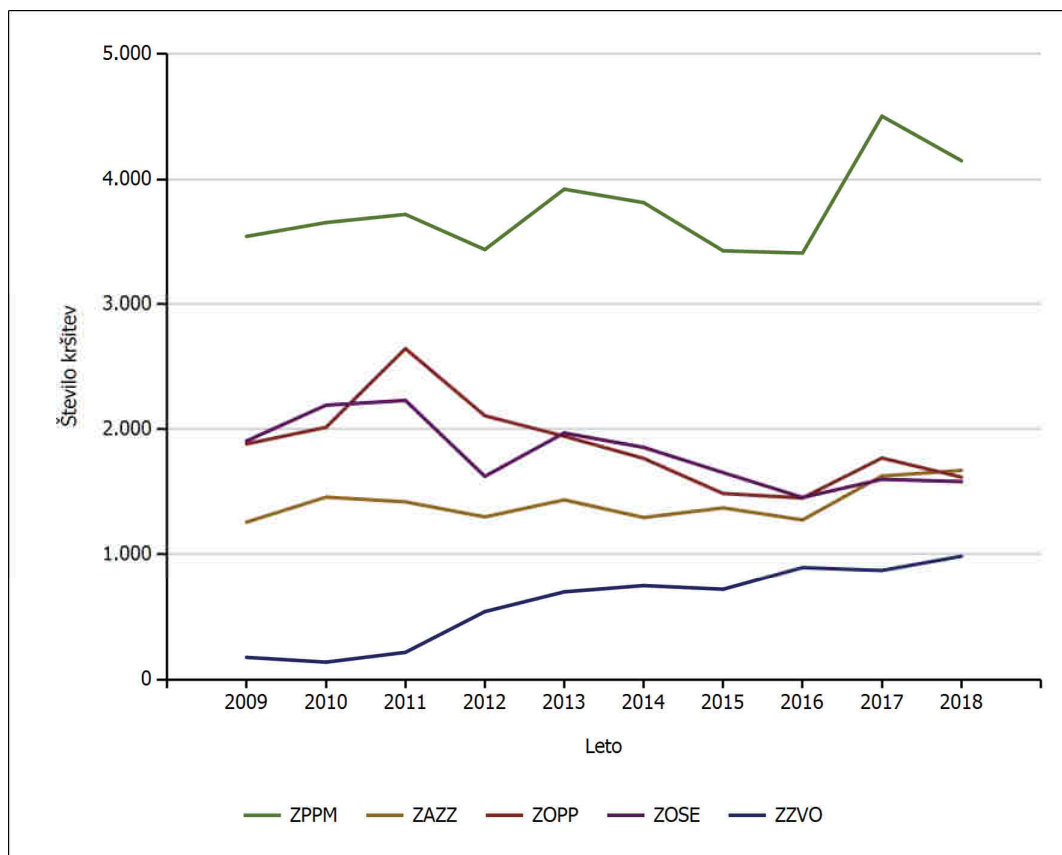
Kršitve predpisov o javnem redu



Število kršitev predpisov o javnem redu na 100.000 prebivalcev po policijskih upravah



Število kršitev drugih predpisov o javnem redu [najpogostejših 5]



Kršitve drugih predpisov o javnem redu [najpogostejših 10]

Predpis	Število kršitev									
	2009	2010	2011	2012	2013	2014	2015	2016	2017	2018
Zakon o proizvodnji in prometu s prepovedanimi drogami	3.546	3.656	3.721	3.441	3.922	3.815	3.431	3.413	4.504	4.149
Zakon o zaščiti živali	1.257	1.457	1.419	1.299	1.435	1.294	1.371	1.275	1.626	1.670
Zakon o prijavi prebivališča	1.882	2.014	2.643	2.107	1.943	1.766	1.486	1.450	1.769	1.616
Zakon o osebni izkaznici	1.906	2.191	2.229	1.623	1.969	1.854	1.653	1.454	1.599	1.581
Zakon o zasebnem varovanju	177	139	217	541	698	748	719	894	871	985
Zakon o orožju	1.118	988	1.097	966	879	991	1.074	923	1.193	883
Zakon o javnih zbiranjih	1.035	1.212	1.109	1.159	1.100	1.146	902	1.019	926	825
Zakon o nalogah in pooblastilih policije	–	–	–	8	243	382	341	304	396	483
Zakon o omejevanju uporabe tobaknih in povezanih izdelkov	250	238	183	157	113	126	54	56	534	478
Zakon o preprečevanju dela in zaposlitve na črno	300	522	636	635	592	637	407	406	507	409
Drugi predpisi	3.710	3.753	3.755	3.499	2.941	2.443	1.815	1.680	2.183	2.087
Skupaj	15.181	16.170	17.009	15.435	15.835	15.202	13.253	12.874	16.108	15.166

Število kršitev predpisov o javnem redu po enotah

Enota, ki je kršitev obravnavala	Število kršitev									
	2009	2010	2011	2012	2013	2014	2015	2016	2017	2018
PU Celje	6.409	5.871	6.363	6.325	5.700	5.446	4.808	4.648	5.234	4.597
PU Koper	4.178	3.828	3.687	3.038	3.038	2.971	2.442	2.321	2.718	2.471
PU Kranj	3.425	3.501	3.498	2.755	2.568	2.626	2.257	2.007	2.207	2.243
PU Ljubljana	16.382	16.839	16.867	14.359	13.965	12.375	10.728	11.079	11.830	11.937
PU Maribor	7.793	7.278	6.884	6.684	6.243	6.056	5.674	5.260	6.234	6.219
PU Murska Sobota	3.129	2.760	2.618	2.447	2.330	2.231	1.965	2.155	1.917	1.954
PU Nova Gorica	2.122	1.984	2.013	1.951	1.984	1.598	1.296	1.195	1.226	1.224
PU Novo mesto	4.123	3.645	3.704	4.052	3.741	3.170	2.936	2.858	3.498	2.889
GPU	31	24	28	37	32	37	30	24	50	36
Skupaj	47.592	45.730	45.662	41.648	39.601	36.510	32.136	31.547	34.914	33.570

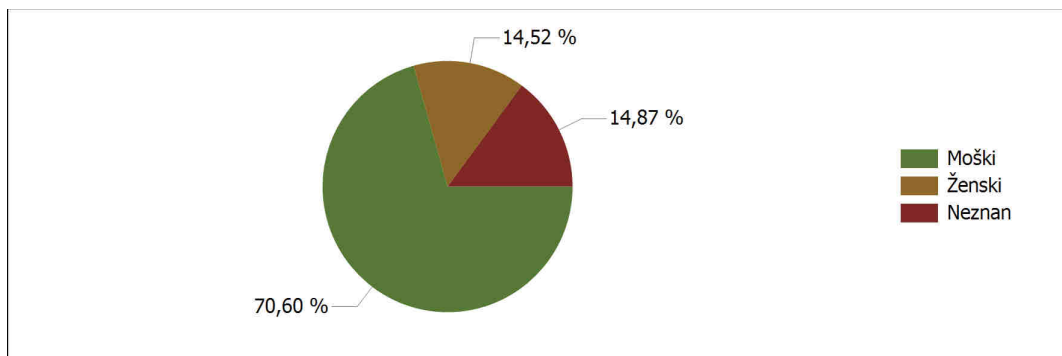
Število kršitev Zakona o varstvu javnega reda in miru po enotah

Enota, ki je kršitev obravnavala	Število kršitev									
	2009	2010	2011	2012	2013	2014	2015	2016	2017	2018
PU Celje	4.570	4.108	4.398	4.453	3.913	3.711	3.173	2.886	3.086	2.712
PU Koper	2.707	2.517	2.325	1.948	1.852	1.796	1.486	1.445	1.558	1.478
PU Kranj	2.475	2.443	2.488	1.857	1.751	1.559	1.384	1.259	1.329	1.469
PU Ljubljana	10.296	9.852	9.767	8.398	7.432	6.621	5.863	6.132	6.012	5.976
PU Maribor	5.543	4.929	4.290	4.356	4.003	3.514	3.296	3.165	3.152	3.154
PU Murska Sobota	2.486	2.033	1.898	1.853	1.619	1.571	1.360	1.472	1.240	1.263
PU Nova Gorica	1.429	1.274	1.265	998	1.011	791	646	657	659	640
PU Novo mesto	2.876	2.385	2.198	2.329	2.166	1.721	1.651	1.643	1.747	1.704
GPU	29	19	24	21	19	24	24	14	23	8
Skupaj	32.411	29.560	28.653	26.213	23.766	21.308	18.883	18.673	18.806	18.404

Število kršitev drugih predpisov o javnem redu po enotah

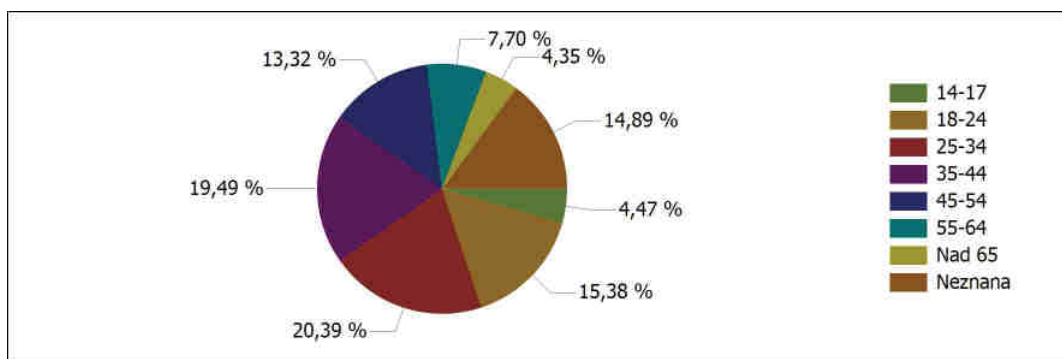
Enota, ki je kršitev obravnavala	Število kršitev									
	2009	2010	2011	2012	2013	2014	2015	2016	2017	2018
PU Celje	1.839	1.763	1.965	1.872	1.787	1.735	1.635	1.762	2.148	1.885
PU Koper	1.471	1.311	1.362	1.090	1.186	1.175	956	876	1.160	993
PU Kranj	950	1.058	1.010	898	817	1.067	873	748	878	774
PU Ljubljana	6.086	6.987	7.100	5.961	6.533	5.754	4.865	4.947	5.818	5.961
PU Maribor	2.250	2.349	2.594	2.328	2.240	2.542	2.378	2.095	3.082	3.065
PU Murska Sobota	643	727	720	594	711	660	605	683	677	691
PU Nova Gorica	693	710	748	953	973	807	650	538	567	584
PU Novo mesto	1.247	1.260	1.506	1.723	1.575	1.449	1.285	1.215	1.751	1.185
GPU	2	5	4	16	13	13	6	10	27	28
Skupaj	15.181	16.170	17.009	15.435	15.835	15.202	13.253	12.874	16.108	15.166

Spol kršiteljev predpisov o javnem redu



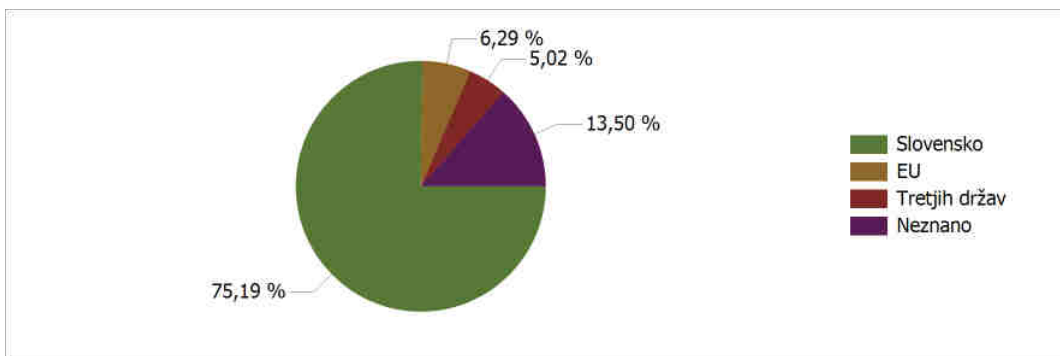
Spol	Število oseb									
	2009	2010	2011	2012	2013	2014	2015	2016	2017	2018
Moški	34.798	33.514	33.162	30.492	27.925	26.184	22.896	22.265	24.731	23.696
Ženski	5.628	5.857	6.087	5.639	5.607	4.910	4.354	4.162	5.059	4.874
Neznani	7.154	6.342	6.411	5.508	6.065	5.407	4.881	5.116	5.113	4.992

Starost kršiteljev predpisov o javnem redu



Starost	Število oseb									
	2009	2010	2011	2012	2013	2014	2015	2016	2017	2018
14-17	1.938	2.028	1.747	1.777	1.624	1.407	1.196	1.256	1.406	1.499
18-24	9.632	8.847	8.842	7.976	7.009	6.290	5.261	4.920	5.609	5.163
25-34	10.905	10.251	10.489	9.563	9.080	8.019	7.164	6.691	7.364	6.844
35-44	7.208	7.273	7.316	6.754	6.525	6.410	5.699	5.798	6.639	6.542
45-54	5.920	6.071	5.983	5.488	4.992	4.782	4.154	4.067	4.505	4.471
55-64	3.309	3.436	3.322	3.138	3.009	2.849	2.479	2.415	2.669	2.585
Nad 65	1.516	1.462	1.550	1.435	1.288	1.334	1.296	1.271	1.593	1.461
Neznana	7.152	6.345	6.411	5.508	6.070	5.410	4.882	5.125	5.118	4.997

Državljanstvo kršiteljev predpisov o javnem redu

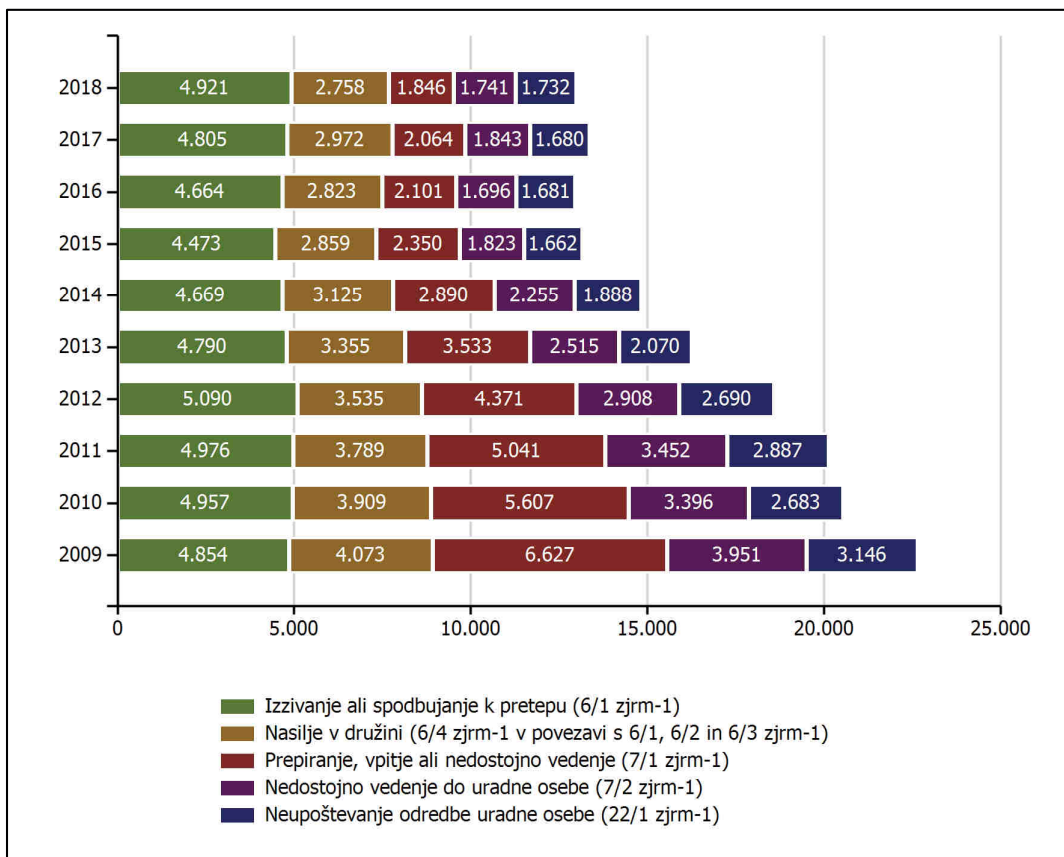


Državljanstvo	Število oseb									
	2009	2010	2011	2012	2013	2014	2015	2016	2017	2018
Slovensko	37.617	36.913	36.187	33.614	31.009	28.623	24.336	23.838	26.339	25.236
EU	2.214	2.099	2.432	2.031	2.213	2.076	1.991	1.840	2.341	2.112
Tretjih držav	1.534	1.420	1.739	1.446	1.323	1.234	1.374	1.176	1.578	1.684
Neznano	6.215	5.281	5.302	4.548	5.052	4.568	4.430	4.689	4.645	4.530

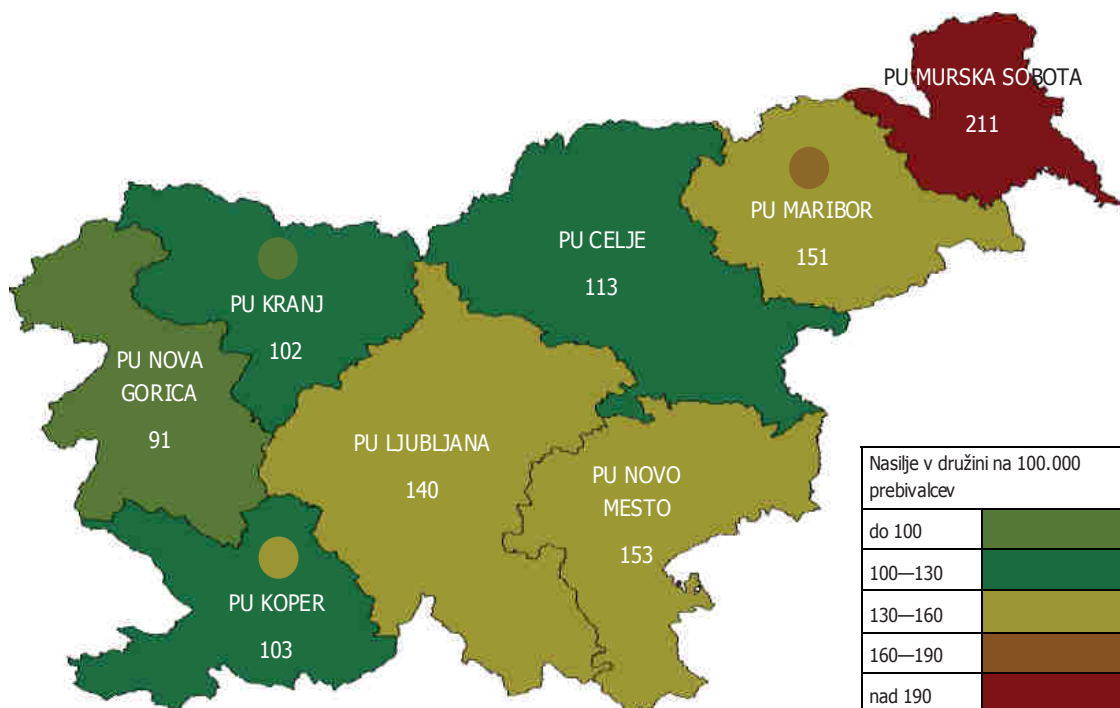
Kršitve Zakona o varstvu javnega reda in miru

	Število kršitev									
	2009	2010	2011	2012	2013	2014	2015	2016	2017	2018
Izzivanje ali spodbujanje k pretepu [6/1 ZJRM-1]	4.854	4.957	4.976	5.090	4.790	4.669	4.473	4.664	4.805	4.921
Nasilje v družini [6/4 ZJRM-1 v povezavi s 6/1, 6/2 in 6/3 ZJRM-1]	4.073	3.909	3.789	3.535	3.355	3.125	2.859	2.823	2.972	2.758
Prepiranje, vpitje ali nedostojno vedenje [7/1 ZJRM-1]	6.627	5.607	5.041	4.371	3.533	2.890	2.350	2.101	2.064	1.846
Nedostojno vedenje do uradne osebe [7/2 ZJRM-1]	3.951	3.396	3.452	2.908	2.515	2.255	1.823	1.696	1.843	1.741
Neupoštevanje odredbe uradne osebe [22/1 ZJRM-1]	3.146	2.683	2.887	2.690	2.070	1.888	1.662	1.681	1.680	1.732
Udarjanje [6/2 ZJRM-1]	2.894	2.660	2.501	2.547	2.423	2.281	1.960	1.818	1.715	1.666
Povzročanje hrupa z akustičnimi aparati [8/2 ZJRM-1]	1.912	1.708	1.569	1.300	1.205	1.190	937	848	971	1.102
Motenje nočnega miru s hrupom [8/1 ZJRM-1]	1.064	910	867	754	786	638	756	777	734	752
Pretepanje [6/3 ZJRM-1]	845	679	567	468	517	438	287	287	277	283
Vsiljivo ali žaljivo nadlegovanje z beračenjem na javnem kraju [9 ZJRM-1]	401	499	538	501	479	420	344	582	345	252
Prenočevanje na javnem kraju [10 ZJRM-1]	337	348	298	181	192	127	99	119	143	125
Vzbujanje nestrpnosti [20 ZJRM-1]	52	42	60	56	57	44	45	42	48	52
Vandalizem [16 ZJRM-1]	174	128	131	131	92	79	69	67	61	42
Prepoved zadrževanja mlajšim od 16 let v gostinskih obratih na prireditvah [20 ZJRM-1]	29	23	11	10	13	3	3	3	3	5
Druge kršitve	2.052	2.011	1.966	1.671	1.739	1.261	1.216	1.165	1.145	1.127
Skupaj	32.411	29.560	28.653	26.213	23.766	21.308	18.883	18.673	18.806	18.404

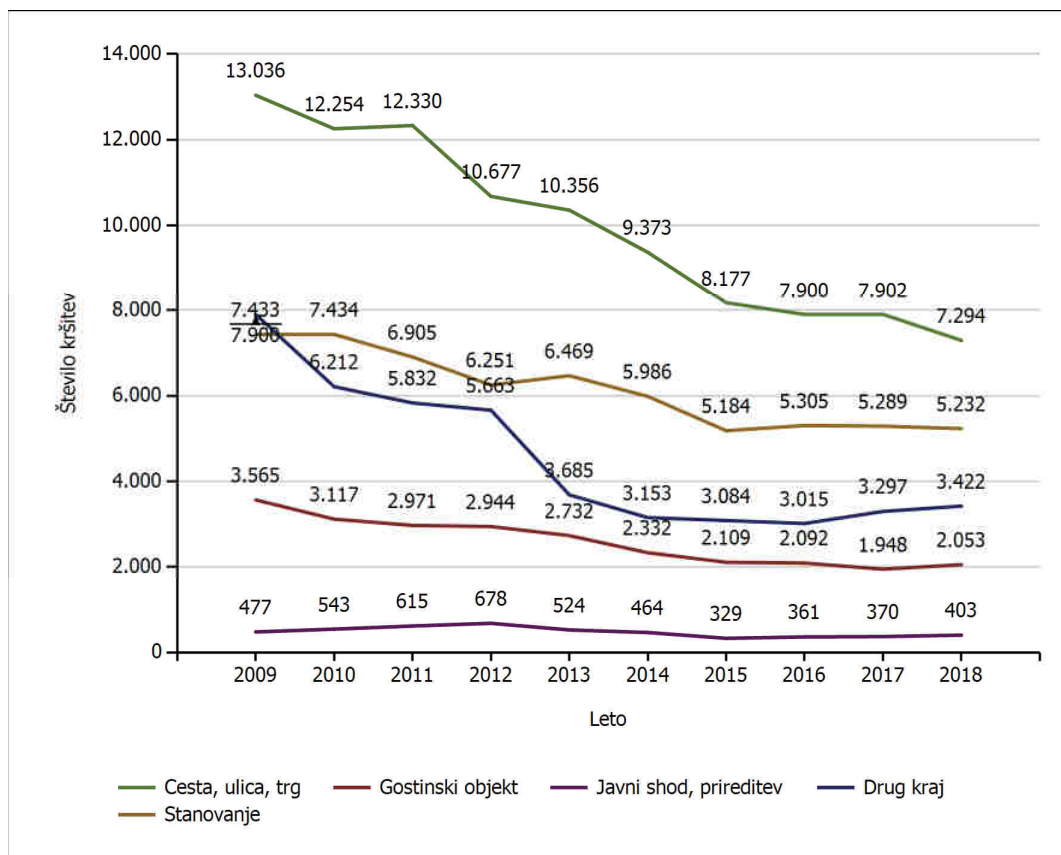
Kršitve Zakona o varstvu javnega reda in miru [najpogostejših 5]



Število prekrškov z znaki nasilja v družini na 100.000 prebivalcev po policijskih upravah



Kraj in število kršitev Zakona o varstvu javnega reda in miru



Kraj kršitve	Število kršitev									
	2009	2010	2011	2012	2013	2014	2015	2016	2017	2018
Cesta, ulica, trg	13.036	12.254	12.330	10.677	10.356	9.373	8.177	7.900	7.902	7.294
Stanovanje	7.433	7.434	6.905	6.251	6.469	5.986	5.184	5.305	5.289	5.232
Gostinski objekt	3.565	3.117	2.971	2.944	2.732	2.332	2.109	2.092	1.948	2.053
Javni shod, prireditve	477	543	615	678	524	464	329	361	370	403
Drug kraj	7.900	6.212	5.832	5.663	3.685	3.153	3.084	3.015	3.297	3.422
Skupaj	32.411	29.560	28.653	26.213	23.766	21.308	18.883	18.673	18.806	18.404

Dogodki, povezani z orožjem

Vrsta dogodka	Število dogodkov							
	2011	2012	2013	2014	2015	2016	2017	2018
Najdena neeksplozivna ubojna sredstva [NUS]*	–	–	–	–	–	–	–	61
Opravljeni nadzori pri lovcih [na skupnem lovu]*	–	–	–	–	–	–	–	147
Opravljeni nadzori v strelskih društvih*	–	–	–	–	–	–	–	8
Opravljeni nadzori krajev, kjer se hrani orožje*	–	–	–	–	–	–	–	11
Pobude za uvedbo upravnega postopka za odvzem orožja	28	29	40	48	60	1.454	53	43
Poškodbe z orožjem	9	11	6	6	3	514	3	3

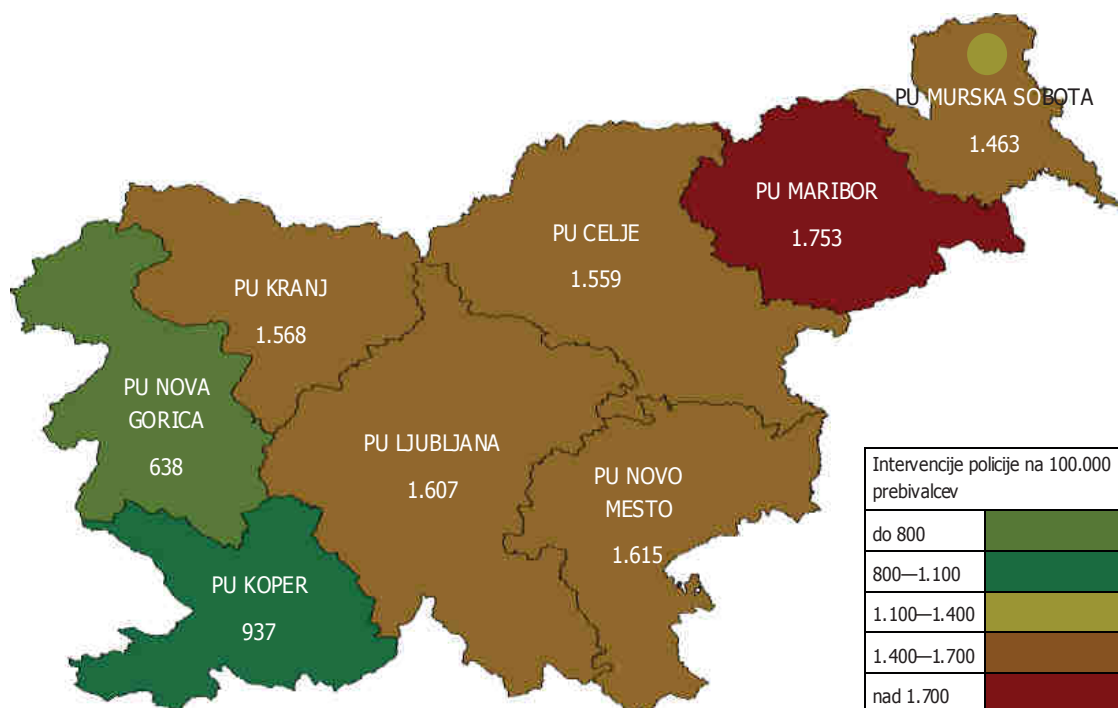
* Podatki se vnašajo in prikazujejo od leta 2018.

Ukrepi policistov zaradi prekrškov

Vrsta ukrepa	Število ukrepov									
	2009	2010	2011	2012	2013	2014	2015	2016	2017	2018
Pridržane osebe										
– do 12 ur zaradi motenja ali ogrožanja javnega reda [prva alineja 64/1 ZNPPol]*	–	–	–	–	62	51	46	36	55	96
– do 12 ur zaradi kršitve prepovedi približevanja [druga alineja 64/1 ZNPPol]*	–	–	–	–	13	22	24	12	20	17
– do 12 ur zaradi kršitve prepovedi udeležbe na športnih prireditvah [tretja alineja 64/1 ZNPPol]*	–	–	–	–	0	0	0	1	0	0
– pridržane s privedbo [110/2 ZP-1]	38	78	83	74	85	120	84	103	140	143
– pridržane do streznitve [109/2 ZP-1]	2.301	1.855	1.784	1.693	1.340	1.267	1.073	1.145	1.034	1.055
Opravljenе preiskave										
– hišne	166	223	228	220	194	264	211	247	258	168
– osebne	10	15	12	17	12	18	45	38	18	17
Privedbe z odredbo										
– privedbe na zahtevo upravnih organov	104	84	48	54	56	55	46	54	25	30
– privedbe na zahtevo inšpekcijskih služb	41	25	32	29	29	25	37	21	18	10
– privedbe na zahtevo sodišča	5.674	5.277	5.525	5.064	4.673	3.957	2.944	2.873	2.830	2.724
– privedbe na zahtevo drugih pooblaščenih služb	138	74	75	58	80	65	70	67	36	17
Drugi ukrepi										
– neuspešne hišne preiskave	174	182	176	148	140	144	103	171	222	86
– intervencije	44.063	42.100	39.045	39.950	35.310	32.918	31.426	31.840	31.039	31.169
– prepovedi približevanja	1.122	1.080	1.034	894	932	1.046	829	855	880	1.028
– prepoved udeležbe na športnih prireditvah*	–	–	–	–	11	28	5	15	30	17

* ZNPPol se uporablja od 4. 5. 2013.

Število intervencij policije na 100.000 prebivalcev po policijskih upravah

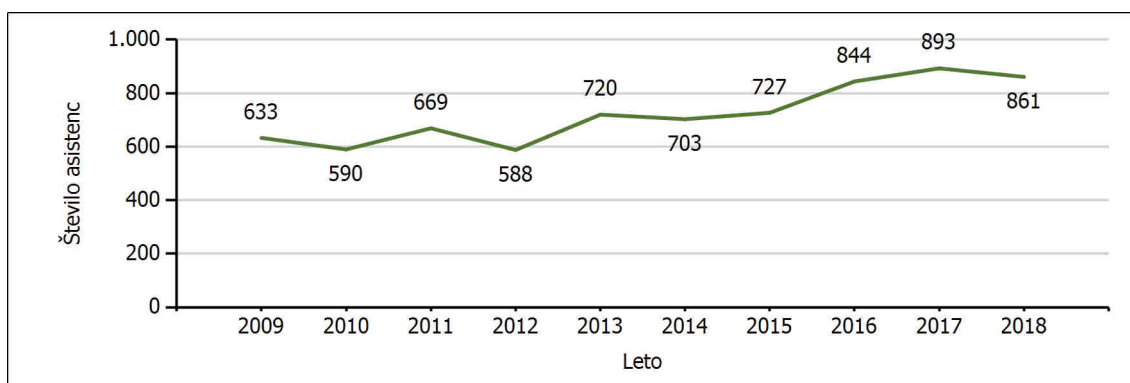


Nesreče in drugi dogodki

Vrsta dogodka	Število dogodkov									
	2009	2010	2011	2012	2013	2014	2015	2016	2017	2018
Požar	1.088	928	1.174	1.293	976	889	1.040	1.024	1.100	850
Delovna nesreča	566	536	525	504	487	534	653	535	553	568
Samomor	467	464	490	521	502	417	413	364	393	318
Iskalna akcija	161	109	111	140	217	178	214	211	178	178
Nesreča na smučišču	56	106	60	73	53	44	99	71	141	93
Gorska nesreča	50	46	104	53	51	42	45	61	59	83
Nesreča pri športu ali rekreaciji*	–	–	–	–	–	–	–	–	3	52
Najden sumljiv predmet ali snov*	–	–	–	–	–	–	–	–	2	26
Nesreča ali izredni dogodek v železniškem prometu	64	30	37	27	39	28	24	18	19	21
Onesnaženje ali ogrožanje okolja	70	36	50	27	25	23	38	26	31	20
Nesreča v zračnem prostoru	30	35	43	48	39	28	52	30	37	19
Utopitev	18	12	42	77	12	12	13	10	11	19
Nesreča na vodi	4	13	10	5	5	9	11	9	7	9
Eksplozija*	–	–	–	–	–	–	–	–	1	5
Nesreča na žičnici*	–	–	–	–	–	–	–	–	0	4
Skupaj	2.574	2.315	2.646	2.768	2.406	2.204	2.602	2.359	2.535	2.265

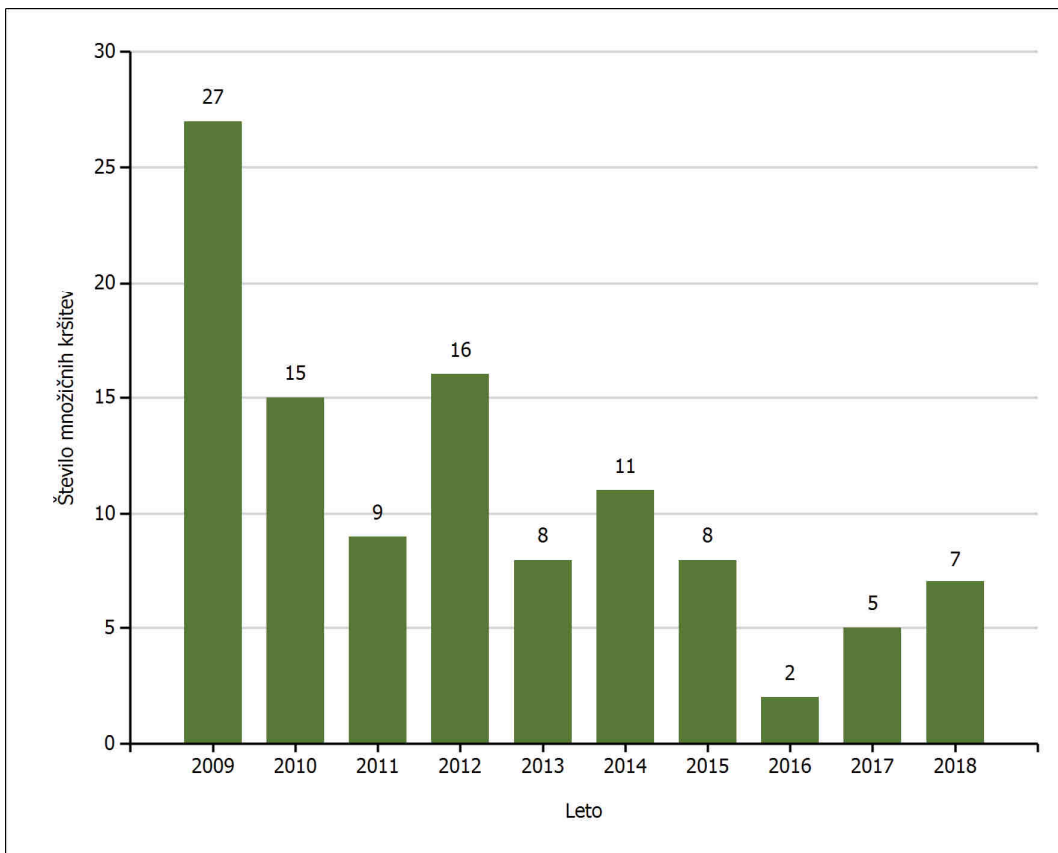
* Podatki se vnašajo in prikazujejo od leta 2017.

Pomoč policije drugim upravičencem [policajska asistenca]

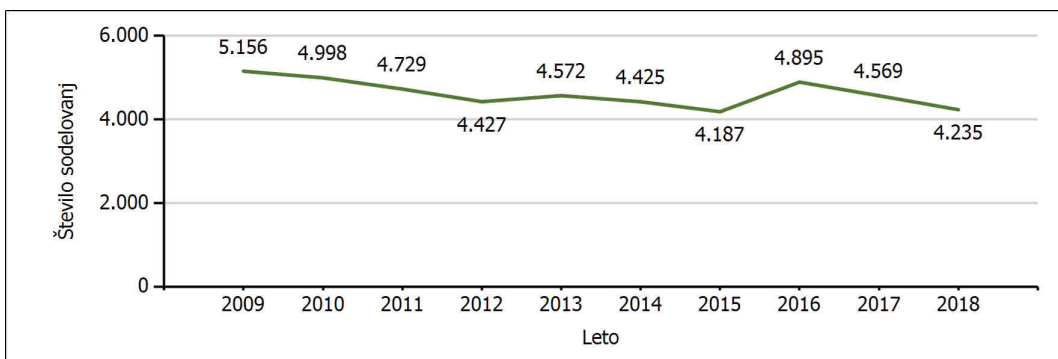


Vrsta	Število asistenc									
	2009	2010	2011	2012	2013	2014	2015	2016	2017	2018
Zdravstvene ustanove	423	453	518	483	531	609	648	731	776	757
Sodišča	74	43	31	17	29	17	15	20	21	10
Inšpekcijske službe	33	36	63	16	19	22	13	20	22	31
Centri za socialno delo	22	13	15	18	20	12	8	18	21	23
Drugi upravičenci	81	45	42	54	121	43	43	55	53	40
Skupaj	633	590	669	588	720	703	727	844	893	861

Število množičnih kršitev javnega reda



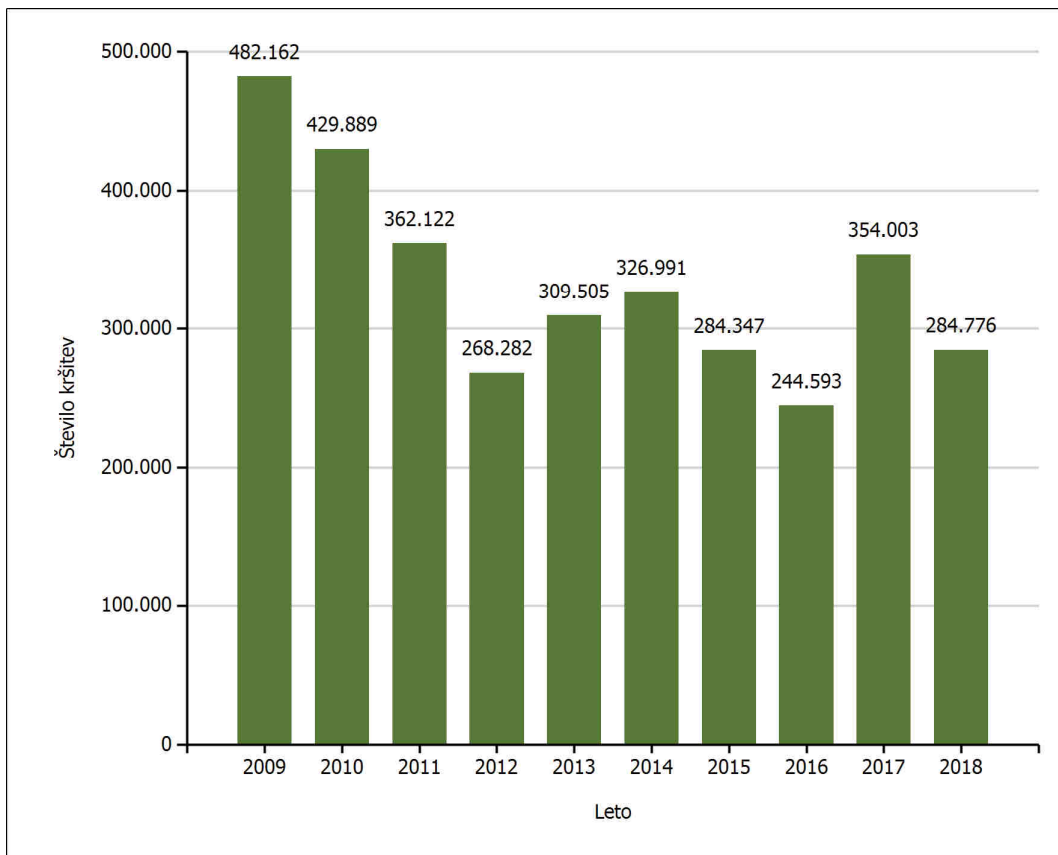
Število sodelovanj policije pri varovanju javnih zbiranj



Vrsta dogodka	Število sodelovanj									
	2009	2010	2011	2012	2013	2014	2015	2016	2017	2018
Javne prireditve	5.076	4.903	4.655	4.226	4.362	4.108	3.876	4.641	4.361	4.040
Javni shodi	80	95	74	201	210	317	311	254	208	195
Skupaj	5.156	4.998	4.729	4.427	4.572	4.425	4.187	4.895	4.569	4.235

ZAGOTAVLJANJE VARNOSTI CESTNEGA PROMETA

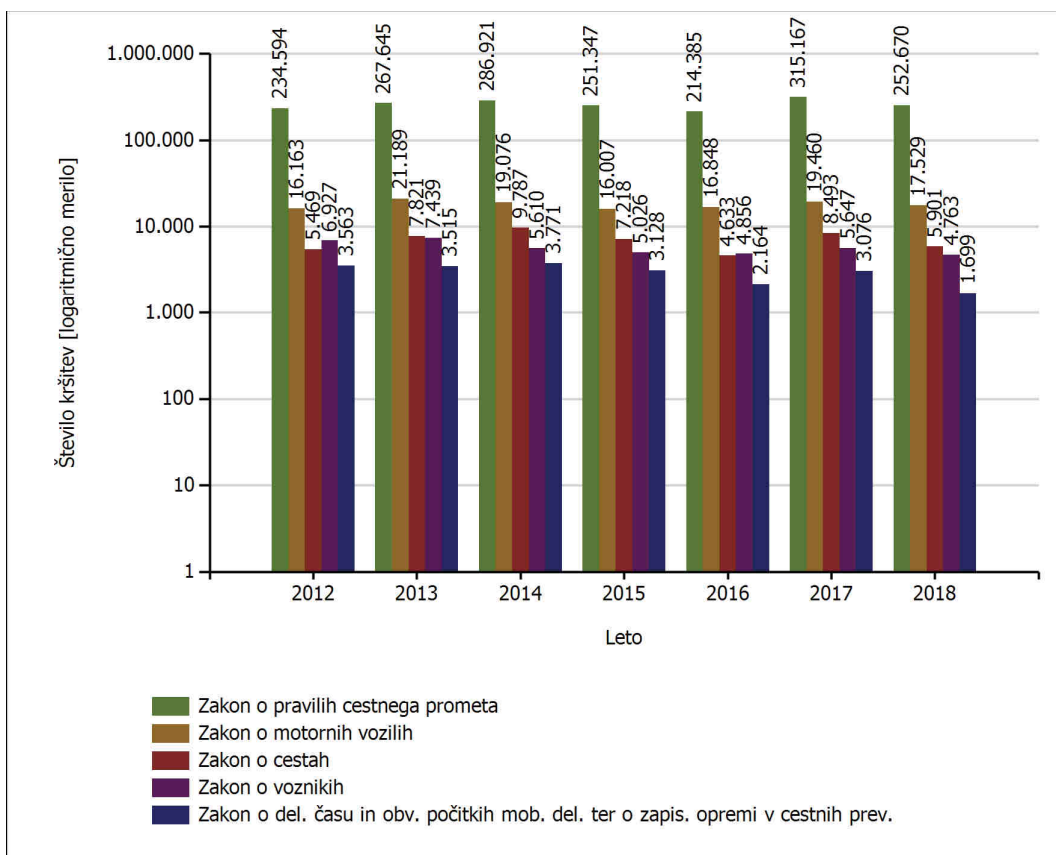
Število kršitev, ugotovljenih pri nadzoru cestnega prometa



Število kršitev, ugotovljenih pri nadzoru cestnega prometa, po enotah

Enota, ki je kršitev obravnavala	Število kršitev									
	2009	2010	2011	2012	2013	2014	2015	2016	2017	2018
PU Celje	69.426	56.861	50.292	42.824	59.280	58.094	50.354	47.795	65.815	58.951
PU Koper	31.889	24.722	22.698	16.501	17.856	19.543	16.602	11.746	19.123	13.622
PU Kranj	36.802	35.973	29.361	17.258	19.083	21.264	19.124	12.764	22.149	18.491
PU Ljubljana	143.656	142.301	115.711	81.331	87.589	92.225	85.232	68.448	88.208	76.740
PU Maribor	82.111	76.775	62.609	41.333	42.729	45.947	37.843	33.478	53.092	42.470
PU Murska Sobota	27.986	22.033	19.601	20.461	26.106	28.904	24.935	22.711	29.025	23.241
PU Nova Gorica	15.420	15.169	12.599	9.956	11.271	13.073	10.020	7.319	12.535	7.329
PU Novo mesto	66.592	47.171	37.286	30.055	33.441	34.405	29.467	30.712	41.937	31.238
GPU	8.280	8.884	11.965	8.563	12.150	13.536	10.770	9.620	22.119	12.694
Skupaj	482.162	429.889	362.122	268.282	309.505	326.991	284.347	244.593	354.003	284.776

Število kršitev, ugotovljenih pri nadzoru cestnega prometa [po zakonih; najpogostejših 5]



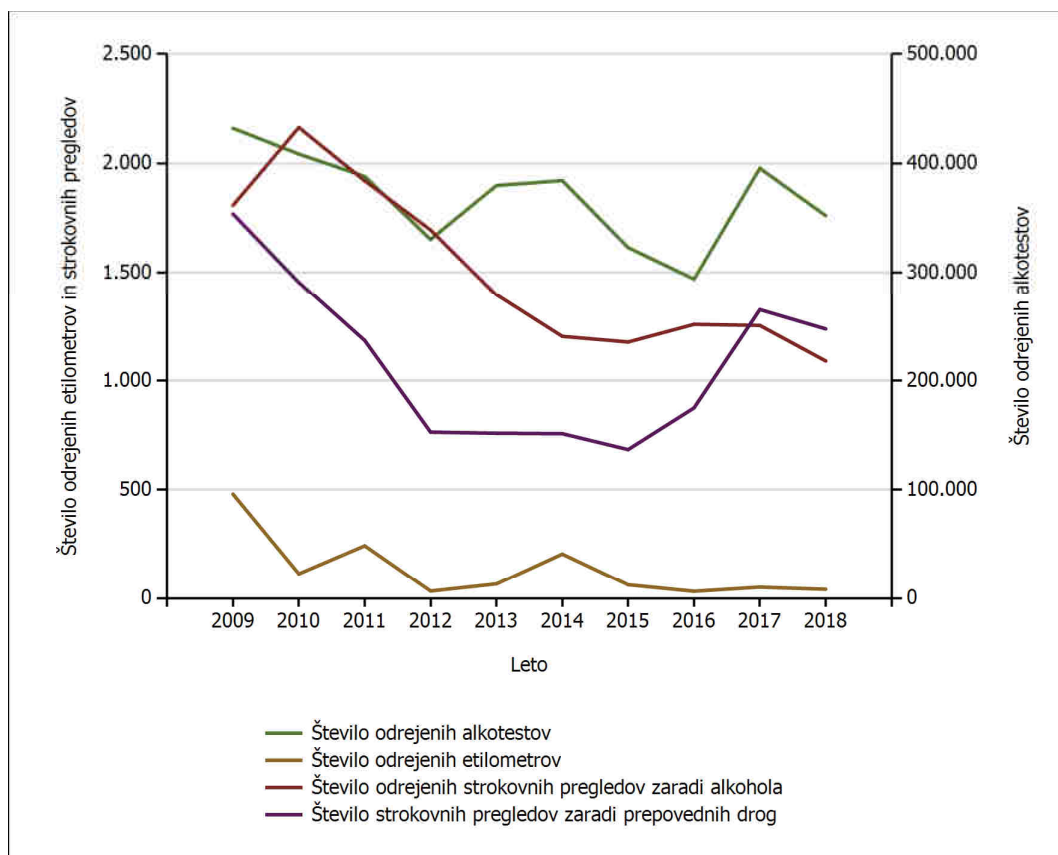
Število kršitev, ugotovljenih pri nadzoru cestnega prometa [po zakonih; najpogostejših 10]

Zakoni	Število kršitev						
	2012	2013	2014	2015	2016	2017	2018
Zakon o pravilih cestnega prometa	234.594	267.645	286.921	251.347	214.385	315.167	252.670
Zakon o motornih vozilih	16.163	21.189	19.076	16.007	16.848	19.460	17.529
Zakon o cestah	5.469	7.821	9.787	7.218	4.633	8.493	5.901
Zakon o voznikih	6.927	7.439	5.610	5.026	4.856	5.647	4.763
Zakon o delovnem času in obveznih počitkih mobilnih delavcev ter o zapisovalni opremi v cestnih prevozih	3.563	3.515	3.771	3.128	2.164	3.076	1.699
Zakon o obveznih zavarovanjih v prometu	641	689	484	461	641	969	1.058
Zakon o javnih cestah	723	1.014	1.167	1.020	968	1.004	1.009
Zakon o prevozu nevarnega blaga	53	69	75	52	41	74	75
Zakon o prevozih v cestnem prometu	134	107	99	85	55	108	71
Skupaj	268.267	309.488	326.990	284.344	244.591	353.998	284.775

Najpogostejši ukrepi pri nadzoru cestnega prometa

Vrsta ukrepa	2009	2010	2011	2012	2013	2014	2015	2016	2017	2018
Število odrejenih alkotestov										
vsi	432.061	408.479	388.019	330.318	379.721	384.204	322.858	293.927	395.480	352.119
pozitiven	20.382	19.136	17.575	12.920	14.232	13.883	11.653	10.886	13.859	11.809
negativen	410.403	387.961	369.439	316.575	364.789	369.825	310.707	282.407	381.151	339.848
odklonjen	772	679	537	427	392	389	351	572	388	304
Število odrejenih strokovnih pregledov zaradi alkohola										
vsi	1.808	2.164	1.920	1.695	1.395	1.203	1.177	1.258	1.253	1.090
pozitiven	869	1.258	925	743	583	501	470	560	534	499
negativen	570	525	681	663	596	544	528	475	526	371
odklonjen	315	295	234	221	153	109	140	159	148	145
Število odrejenih etilometrov										
vsi	480	114	243	33	66	205	62	32	51	41
pozitiven	255	65	138	11	28	56	39	11	24	24
negativen	87	15	31	10	18	130	5	5	11	8
odklonjen	129	32	65	10	17	19	16	12	8	6
Število odrejenih strokovnih pregledov zaradi prepovedanih drog										
vsi	1.768	1.454	1.184	764	759	757	684	875	1.326	1.237
pozitiven [kri/slina]	1.041	871	568	295	284	251	145	239	239	259
negativen [kri/slina]	338	354	329	312	282	267	283	242	299	235
odklonjen [kri/slina]	333	178	149	89	126	181	209	315	671	658
pozitiven [urin]	–	4	168	176	190	167	116	151	199	212
negativen [urin]	113	125	142	143	148	155	148	132	165	123
odklonjen [urin]	–	–	20	45	57	83	122	164	417	386
Število pridržanih do streznitve										
vsi	–	–	–	2.871	621	466	311	348	369	299
po ZPrCP	–	–	–	2.422	505	399	250	270	313	260
po ZP1	–	–	–	449	116	67	61	78	56	39
Število privedb na oddelke za prekrške na okrajnih sodiščih										
vsi	80	84	71	34	25	55	60	53	80	65
Začasni odvzem voznškega dovoljenja [22. člen ZPrCP]										
vsi	15.251	14.581	11.947	5.611	6.531	6.858	5.661	4.824	6.714	5.426
Število zasegov motornih vozil										
vsi	1.123	1.822	3.875	2.513	1.715	3.812	3.314	2.869	3.433	4.212
po ZPrCP – zasegi koles z motorjem in/ali motornih koles	181	213	451	266	194	629	550	465	506	1.383
po ZPrCP – zasegi drugih motornih vozil	638	1.422	3.252	2.166	1.300	2.827	2.469	2.275	2.800	2.652
po ZP1 – zasegi koles z motorjem in/[ali motornih koles	103	121	131	41	77	240	166	99	86	111
po ZP1 – drugih motornih vozil	201	66	41	40	144	116	129	30	41	66

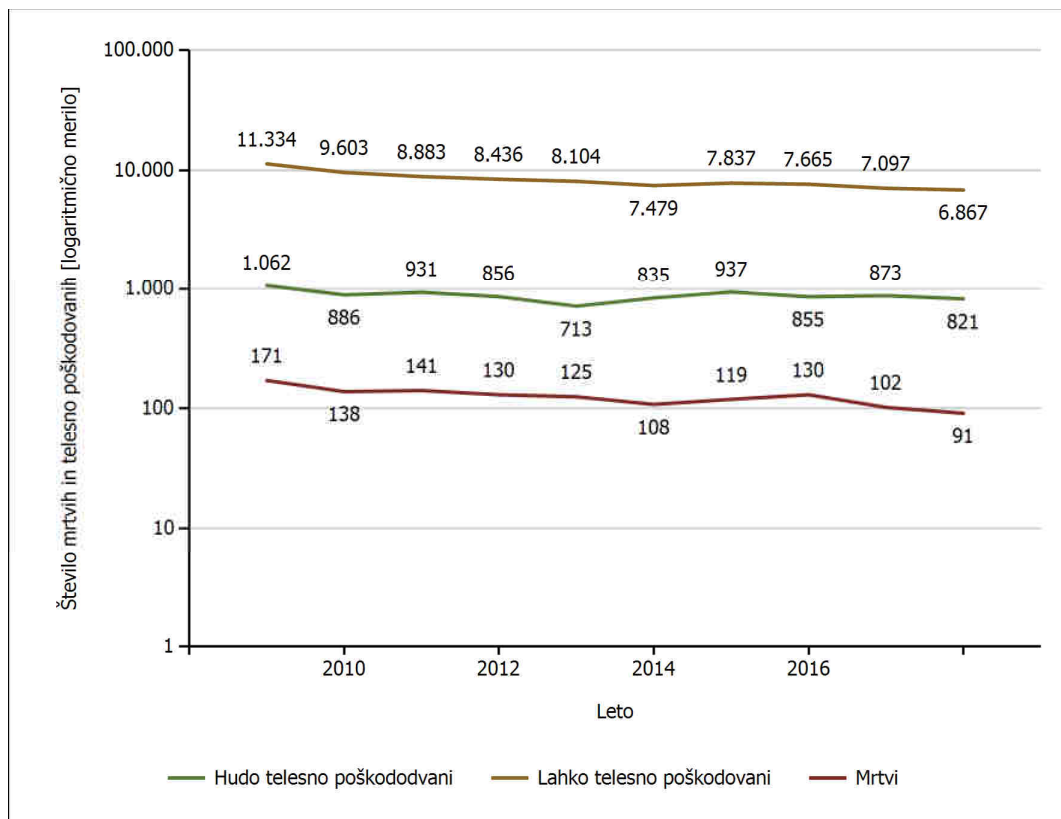
Število odrejenih alkotestov, etilometrov ter strokovnih pregledov zaradi alkohola in prepovednih drog



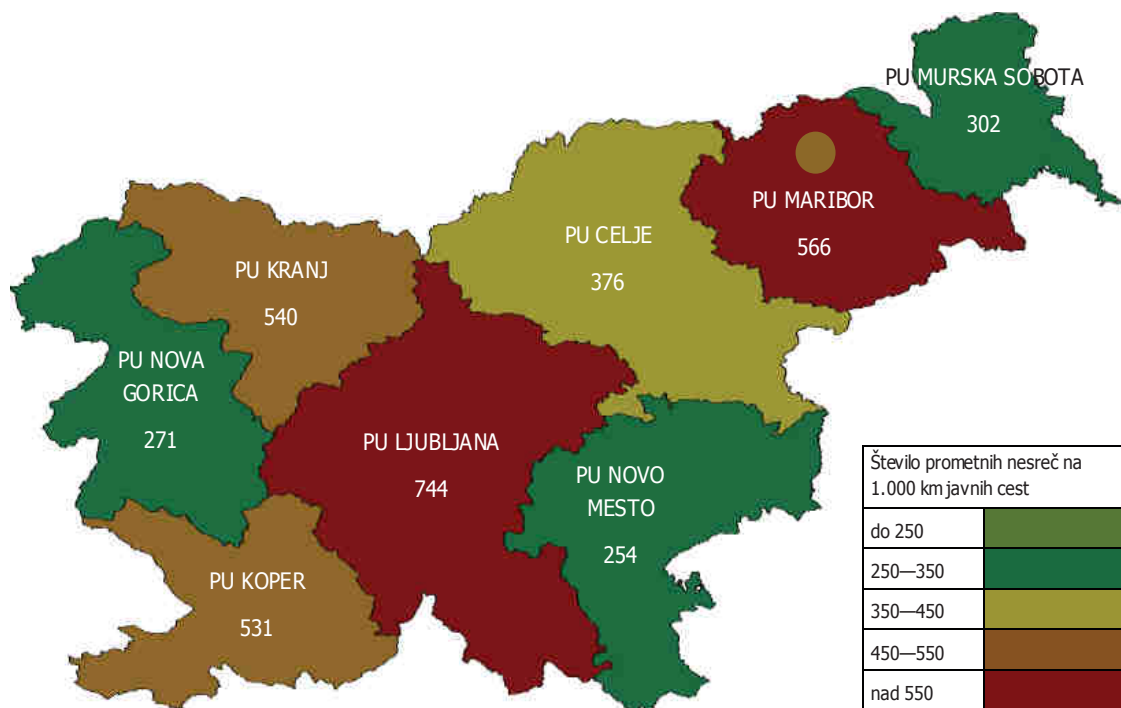
Prometne nesreče

Vrsta prometne nesreče	Število prometnih nesreč									
	2009	2010	2011	2012	2013	2014	2015	2016	2017	2018
S smrtnim izidom	154	127	129	122	116	97	111	125	99	87
S telesnimi poškodbami	8.621	7.538	7.182	6.828	6.468	6.230	6.514	6.402	6.125	5.927
Z materialno škodo	12.090	13.922	15.802	15.249	12.369	11.989	11.369	11.441	11.457	12.234
Vse nesreče	20.865	21.587	23.113	22.199	18.953	18.316	17.994	17.968	17.681	18.248

Mrtvi in poškodovani v prometnih nesrečah



Število prometnih nesreč na 1.000 km javnih cest po policijskih upravah



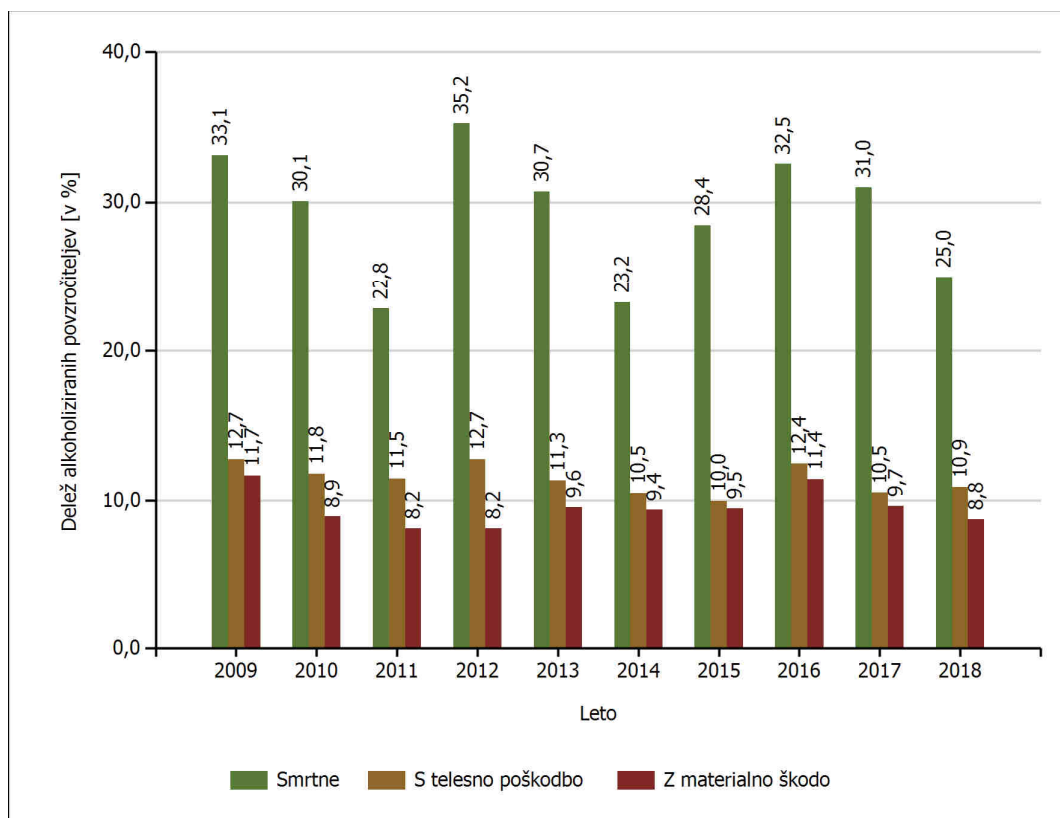
Prometne nesreče

Območje, na katerem se je zgodila prometna nesreča	Število prometnih nesreč									
	2009	2010	2011	2012	2013	2014	2015	2016	2017	2018
PU Celje	3.093	3.191	3.356	3.708	3.234	2.961	3.109	2.914	2.992	2.883
PU Koper	1.739	1.776	2.183	1.986	1.518	1.530	1.429	1.345	1.285	1.326
PU Kranj	1.588	1.851	1.840	1.668	1.448	1.598	1.740	1.720	1.697	1.721
PU Ljubljana	6.341	6.641	6.945	6.408	5.776	5.454	5.276	5.349	5.037	5.431
PU Maribor	4.426	4.493	4.523	4.285	3.721	3.716	3.531	3.545	3.512	3.711
PU Murska Sobota	948	998	1.689	1.642	1.045	911	817	848	834	956
PU Nova Gorica	1.169	896	1.029	1.026	887	858	809	845	851	863
PU Novo mesto	1.547	1.740	1.540	1.475	1.320	1.287	1.283	1.402	1.473	1.357
Neznano	14	1	8	1	0	0	0	0	0	0
Ni podatka	0	0	0	0	4	1	0	0	0	0
Skupaj	20.865	21.587	23.113	22.199	18.953	18.316	17.994	17.968	17.681	18.248

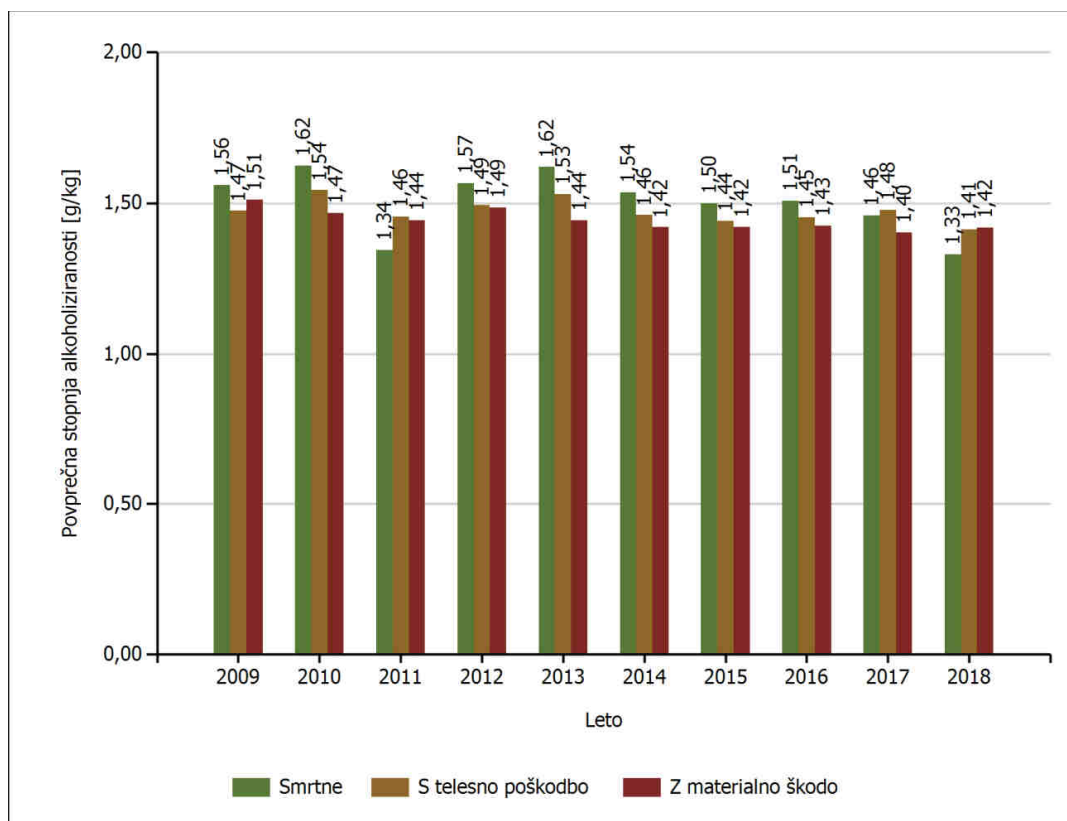
Mrtvi v prometnih nesrečah

Območje, na katerem se je zgodila prometna nesreča	Število mrtvih									
	2009	2010	2011	2012	2013	2014	2015	2016	2017	2018
PU Celje	30	18	17	22	23	15	21	22	18	12
PU Koper	14	14	14	13	13	15	11	13	9	11
PU Kranj	23	18	16	16	15	10	10	8	9	6
PU Ljubljana	45	40	37	32	25	26	31	29	23	17
PU Maribor	23	18	32	15	16	21	20	24	19	19
PU Murska Sobota	6	10	3	9	9	5	3	7	5	4
PU Nova Gorica	11	6	11	12	6	9	14	12	8	9
PU Novo mesto	19	14	11	11	18	7	9	15	11	13
Skupaj	171	138	141	130	125	108	119	130	102	91

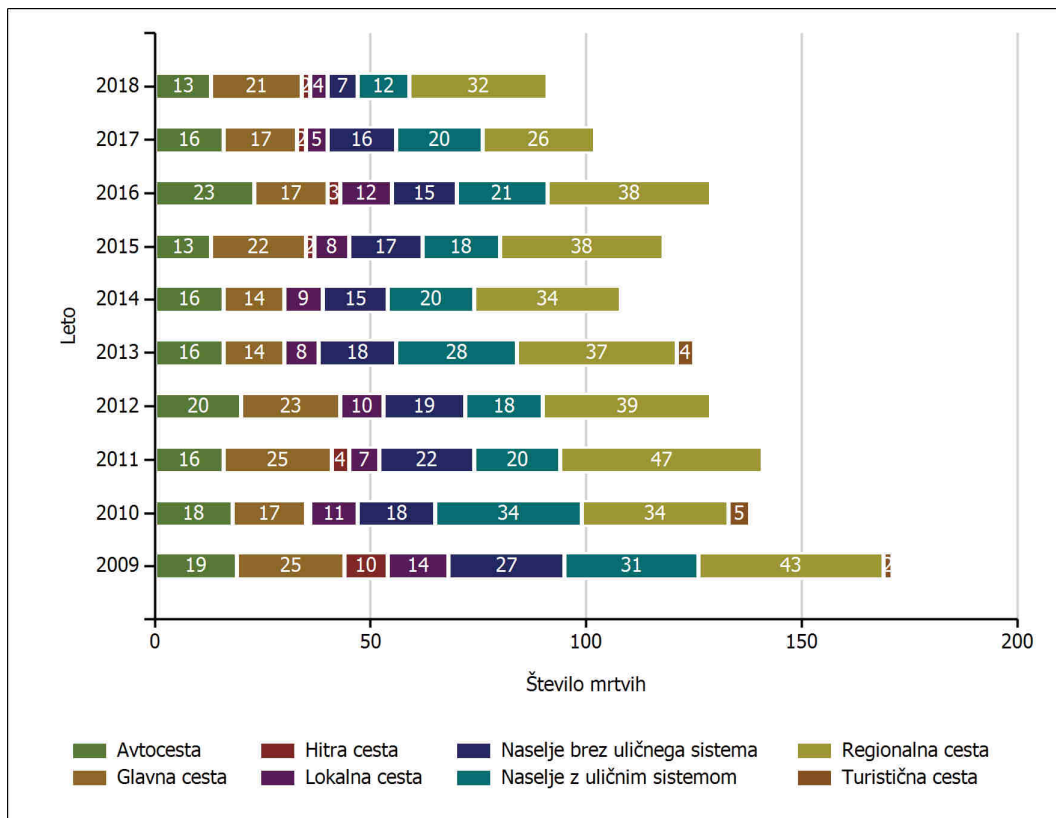
Delež alkoholiziranih povzročiteljev prometnih nesreč



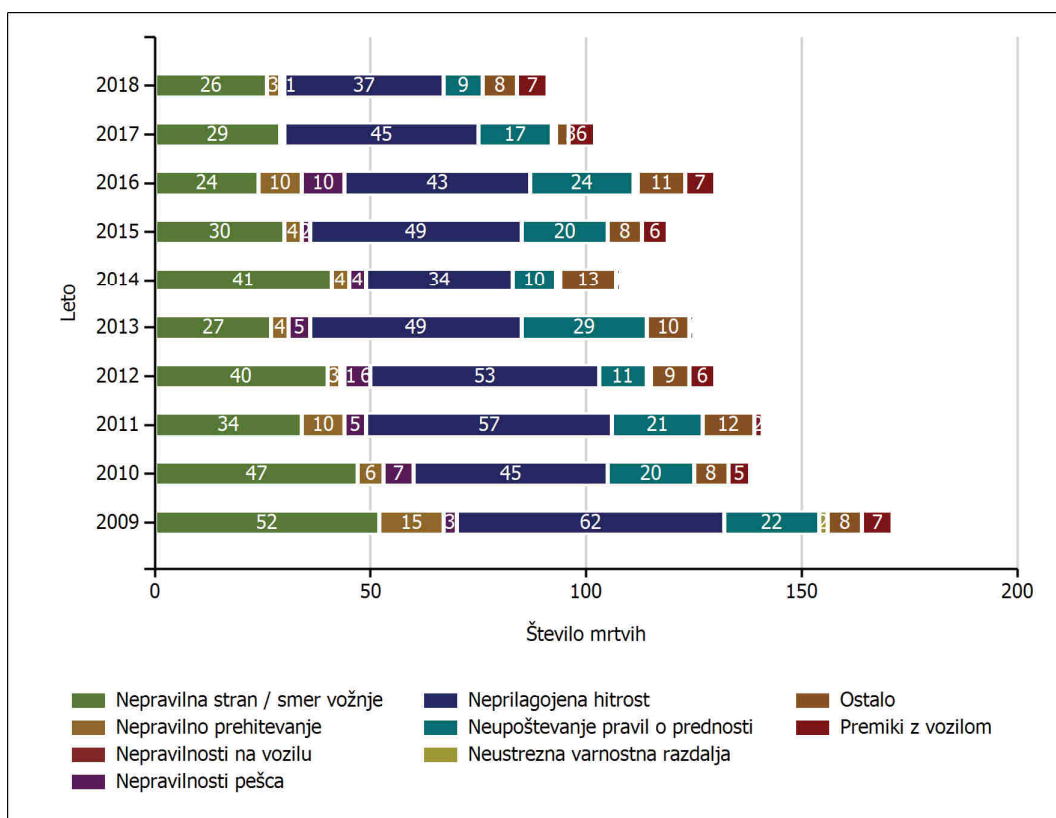
Povprečna stopnja alkoholiziranosti povzročiteljev prometnih nesreč



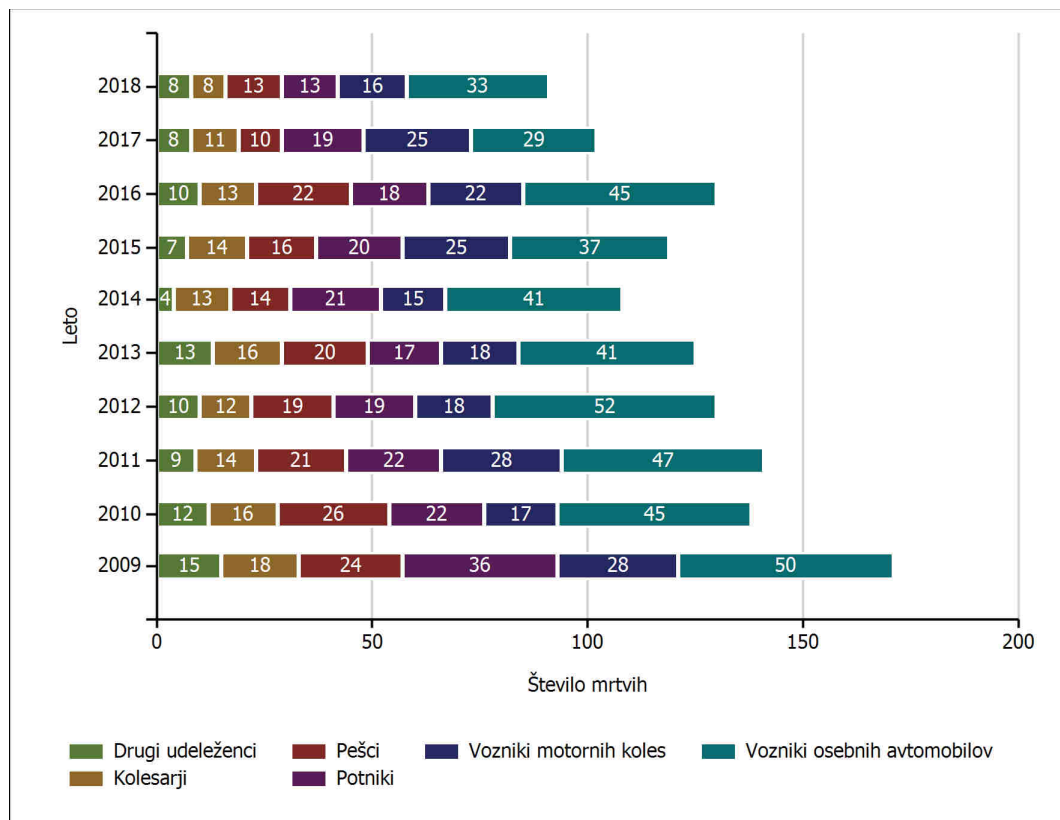
Število mrtvih v prometnih nesrečah glede na vrsto ceste



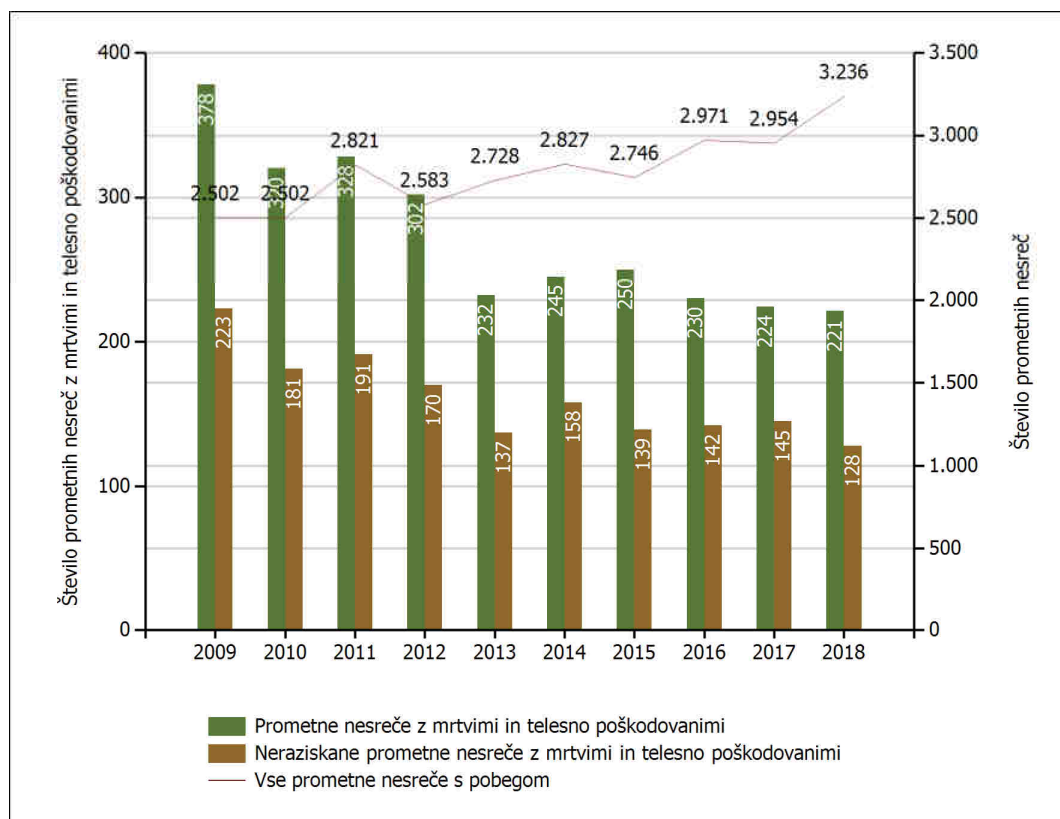
Število mrtvih v prometnih nesrečah glede na vzrok prometne nesreče



Vrste udeležencev, umrlih v prometnih nesrečah

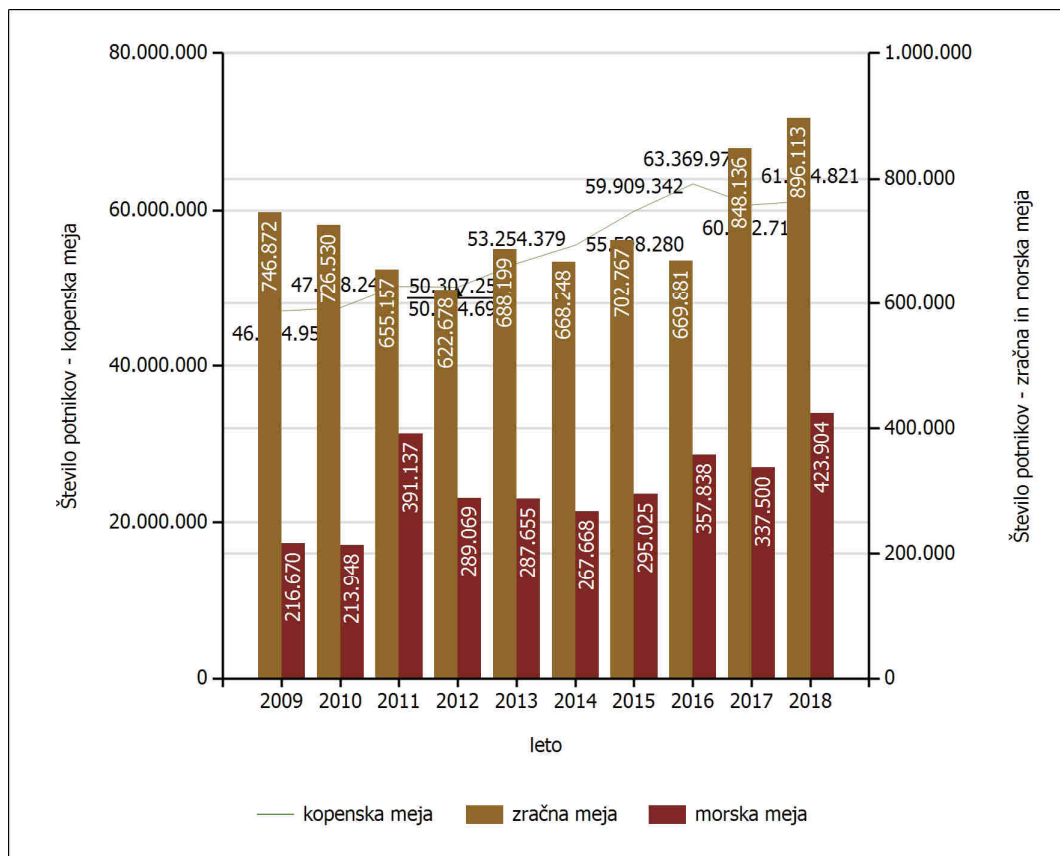


Število prometnih nesreč s pobegom

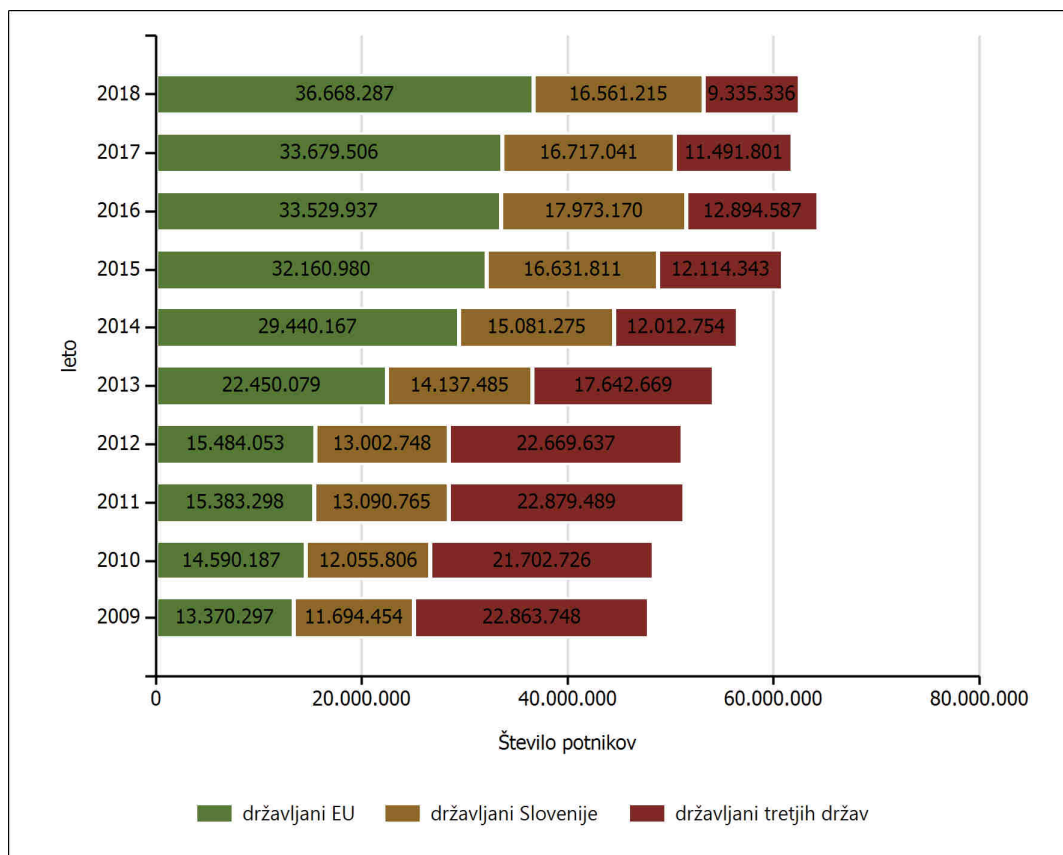


NADZOR DRŽAVNE MEJE IN IZVAJANJE PREDPISOV O TUJCIH

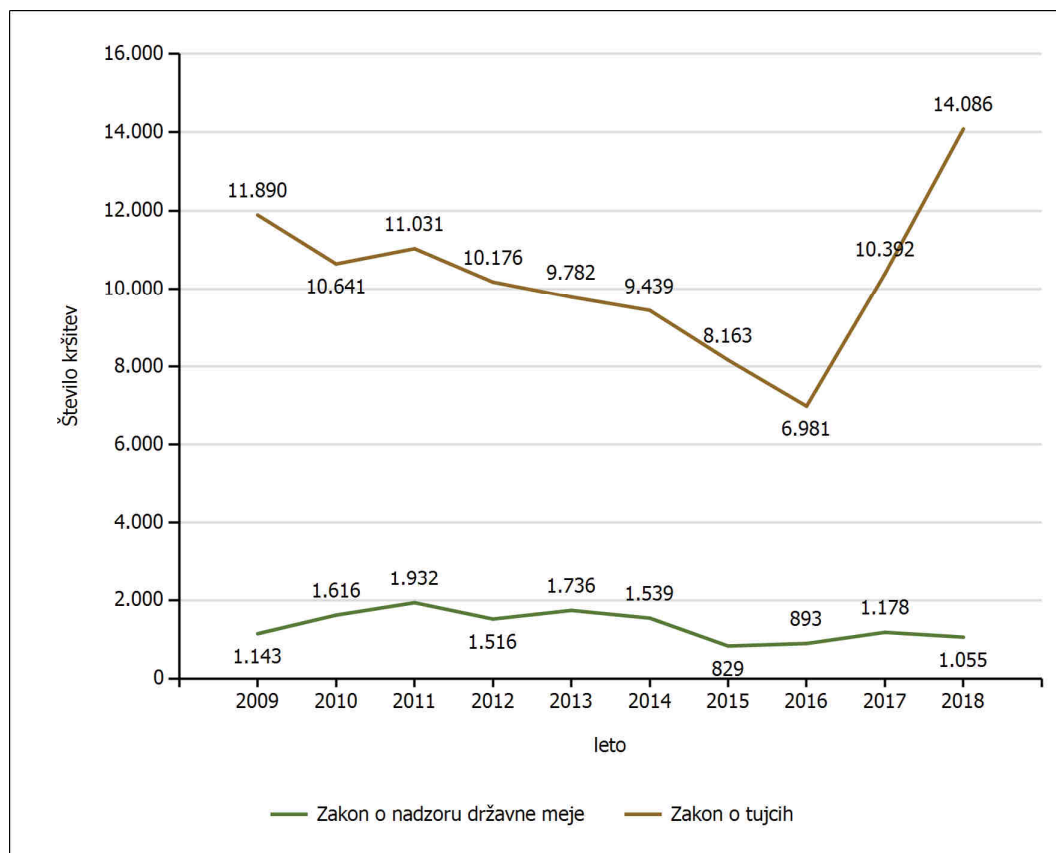
Promet potnikov glede na vrsto meje



Struktura oseb, ki potujejo čez državno mejo

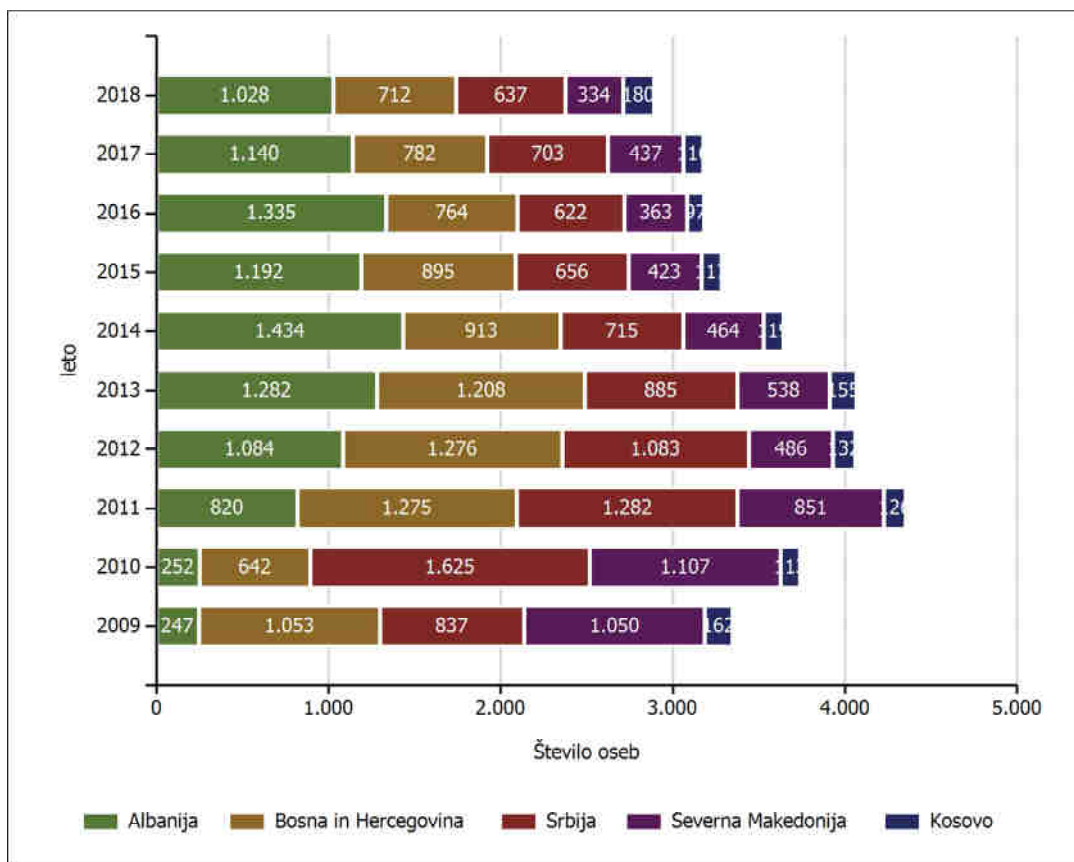


Število kršitev Zakona o tujcih in Zakona o nadzoru državne meje ter drugih predpisov tega področja



Predpis	Število kršitev									
	2009	2010	2011	2012	2013	2014	2015	2016	2017	2018
Zakon o tujcih	11.890	10.641	11.031	10.176	9.782	9.439	8.163	6.981	10.392	14.086
Zakon o nadzoru državne meje	1.143	1.616	1.932	1.516	1.736	1.539	829	893	1.178	1.055
Drugi predpisi	291	141	105	62	61	51	43	38	56	36
Skupaj	13.324	12.398	13.068	11.754	11.579	11.029	9.035	7.912	11.626	15.177

Število in državljanstvo tujcev, zavrženih na mejnih prehodih



Državljanstvo tujcev	Število tujcev									
	2009	2010	2011	2012	2013	2014	2015	2016	2017	2018
Albanija	247	252	820	1.084	1.282	1.434	1.192	1.335	1.140	1.028
Bosna in Hercegovina	1.053	642	1.275	1.276	1.208	913	895	764	782	712
Srbija	837	1.625	1.282	1.083	885	715	656	622	703	637
Severna Makedonija	1.050	1.107	851	486	538	464	423	363	437	334
Kosovo	162	113	126	132	155	119	117	97	116	180
Afganistan	0	0	3	54	15	59	8	279	48	175
Turčija	189	189	184	214	158	311	177	166	122	135
Indija	2	1	1	3	6	11	23	10	29	87
Rusija	265	253	210	187	128	74	56	26	51	51
Bangladeš	0	4	1	4	3	6	4	10	24	50
Druge države	4.348	3.923	3.518	3.494	2.133	458	384	1.006	360	399
Skupaj	8.153	8.109	8.271	8.017	6.511	4.564	3.935	4.678	3.812	3.788

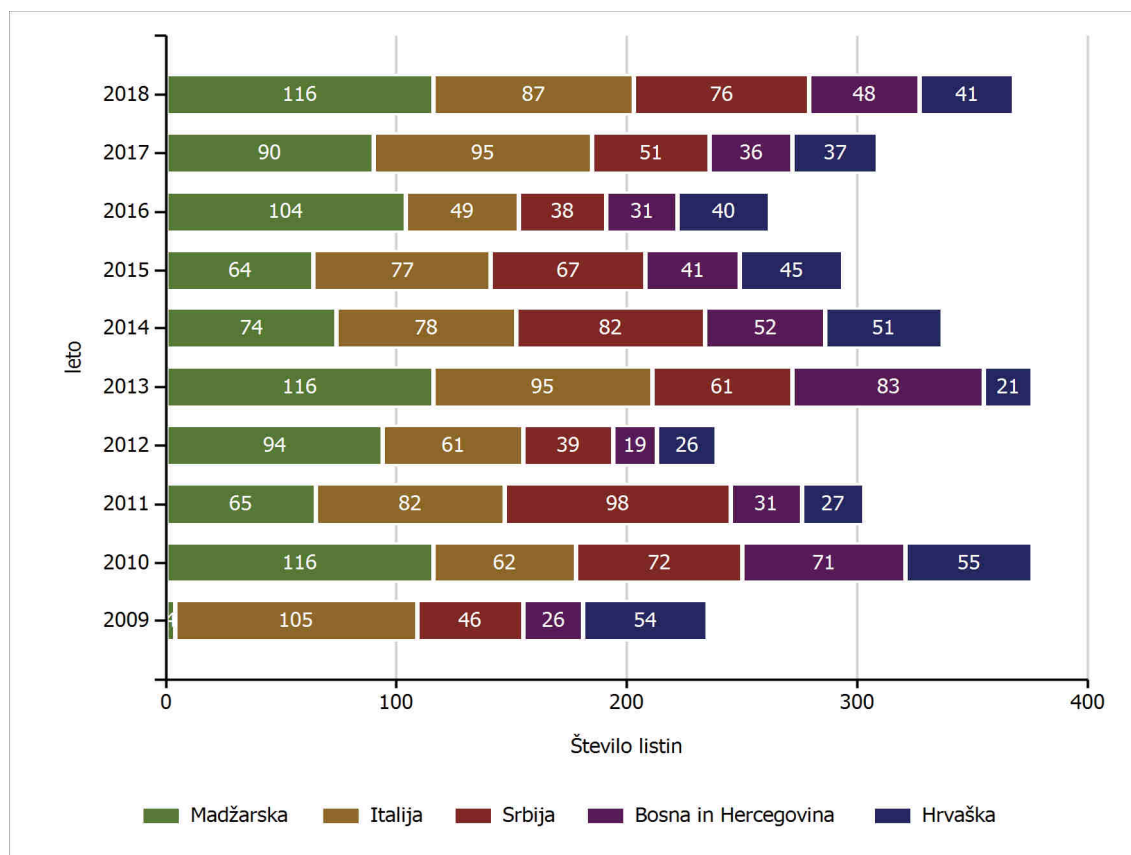
Vrsta in količina orožja, zaseženega na meji

Vrsta orožja	Merska enota	2009	2010	2011	2012	2013	2014	2015	2016	2017	2018
Bomba	kosi	6	0	0	0	0	59	6	0	0	0
Deli orožja	kosi	16	1	2	3	17	2	17	0	475	0
Drugo orožje	kosi	4	1	0	102	1	0	11	14	8	0
Eksploziv	grami	7	92	827	37	2	0	6.503	0	0	3
Hladno orožje	kosi	362	286	420	278	289	279	402	259	502	313
Lovsko orožje	kosi	12	22	14	16	7	14	1	4	8	8
Lovsko strelivo	kosi	957	519	331	406	504	340	112	392	755	327
Manevrski naboji	kosi	0	0	9	0	0	0	3	0	1	0
Minsko eksplozivno sredstvo	kosi	0	0	0	0	0	19	3	2	0	286
Ostro strelivo	kosi	561	183	174	285	91	217	421	244	914	923
Pištola	kosi	6	5	2	5	1	6	6	1	7	4
Plinsko orožje	kosi	11	7	7	11	3	9	8	6	11	4
Plinsko strelivo	kosi	97	23	19	107	23	125	267	35	143	57
Puška	kosi	0	0	3	6	1	5	3	2	18	0
Vžigalna vrvica	metri	0	0	0	6	0	0	0	0	0	0
Vžigalnik	kosi	21	0	0	21	5	0	0	0	0	0
Zračno orožje	kosi	0	0	0	0	2	0	0	0	0	0

Zlorabe dokumentov na mejnih prehodih

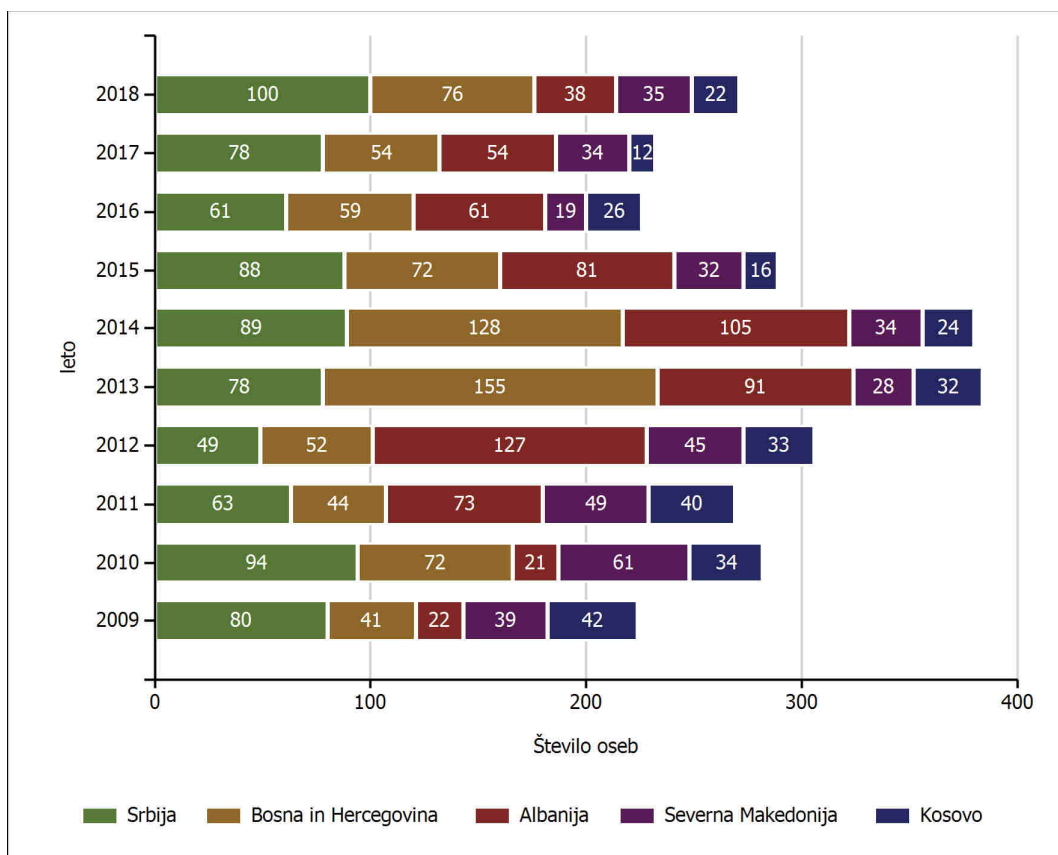
Vrsta zlorab dokumenta	Število listin									
	2009	2010	2011	2012	2013	2014	2015	2016	2017	2018
Ponarejena in prenarjena vozniška dovoljenja	337	280	318	268	189	170	122	128	167	118
Ponarejena in prenarjena bivalna in delovna dovoljenja	50	63	82	56	25	35	22	29	23	12
Ponarejene in prenarjene druge listine	169	530	263	62	343	568	143	55	76	115
Ponarejene in prenarjene osebne izkaznice	75	58	59	317	56	73	72	60	63	64
Ponarejeni in prenarjeni potni listi	128	186	156	158	173	166	71	72	53	42
Ponarejena in prenarjena prometna dovoljenja	31	30	24	20	13	12	12	9	10	4
Ponarejeni in prenarjeni vizumi	16	13	7	11	12	10	4	20	9	7
Ponarejeni in prenarjeni žigi mejne kontrole	0	0	0	218	279	304	393	313	287	273
Primeri uporabe tujih potnih listin	38	9	17	26	9	9	8	7	11	28
Skupaj	844	1.169	926	1.136	1.099	1.347	847	693	699	663

Izvorna država ponarejenih in prenašenih dokumentov ter tujih potnih listin na mejnih prehodih



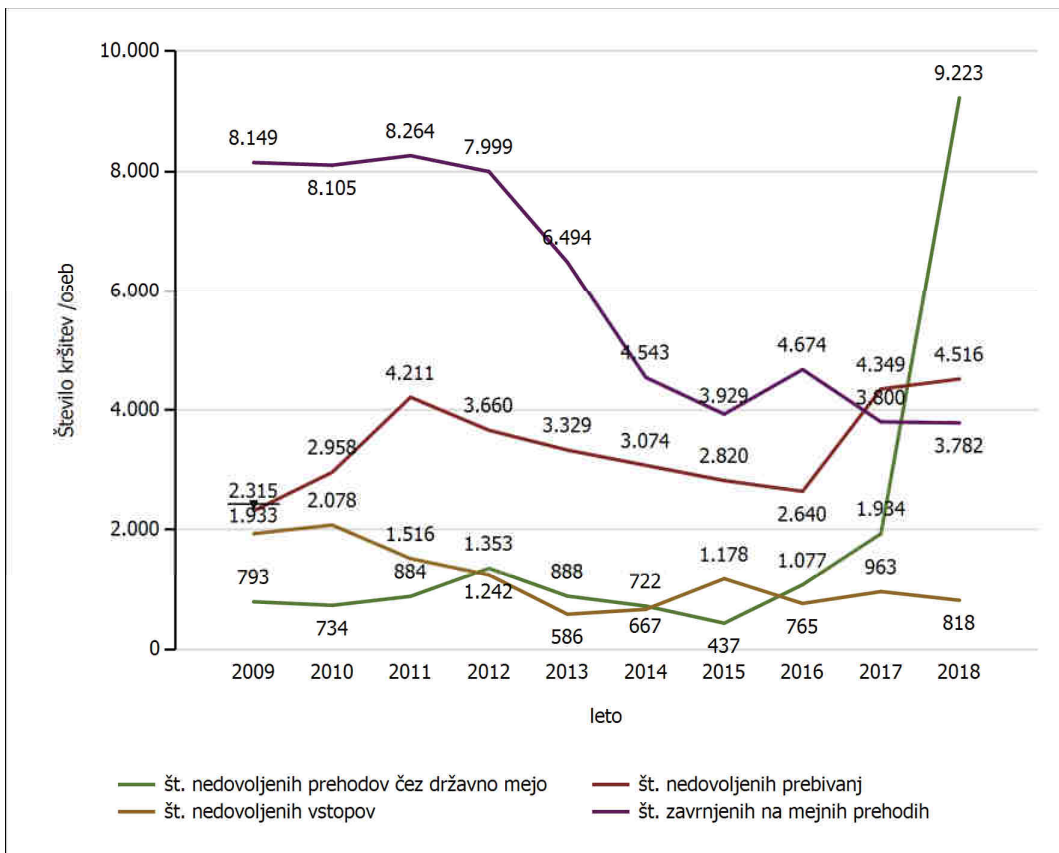
Izvorna država	Število listin									
	2009	2010	2011	2012	2013	2014	2015	2016	2017	2018
Madžarska	4	116	65	94	116	74	64	104	90	116
Italija	105	62	82	61	95	78	77	49	95	87
Srbija	46	72	98	39	61	82	67	38	51	76
Bosna in Hercegovina	26	71	31	19	83	52	41	31	36	48
Hrvaška	54	55	27	26	21	51	45	40	37	41
Bolgarija	88	102	106	92	59	71	60	58	57	30
Albanija	15	8	78	151	114	114	121	66	85	29
Slovenija	77	290	53	79	236	464	69	55	49	28
Grčija	9	9	43	54	35	105	100	65	45	22
Nemčija	37	60	47	21	18	27	46	27	9	18
Druge države	383	324	296	500	261	229	157	160	145	168
Skupaj	844	1.169	926	1.136	1.099	1.347	847	693	699	663

Državljanstvo oseb, obravnavanih zaradi zlorabe listin na mejnih prehodih

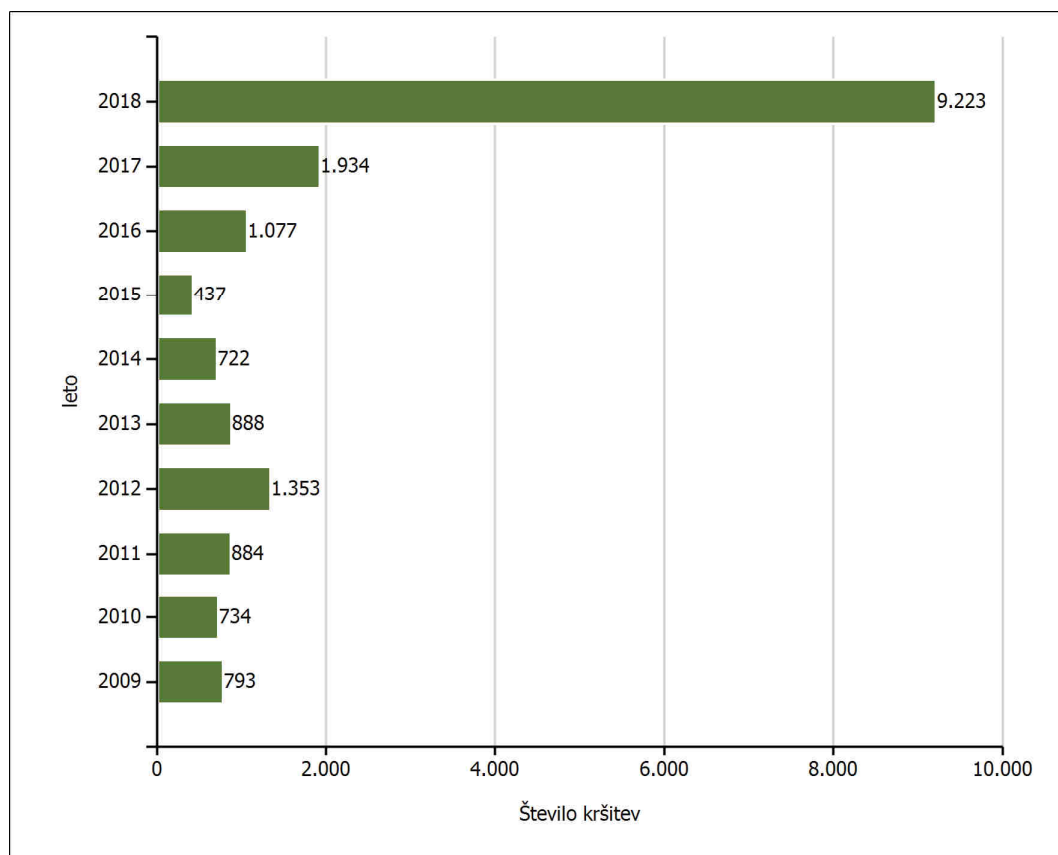


Državljanstvo	Število oseb									
	2009	2010	2011	2012	2013	2014	2015	2016	2017	2018
Srbija	80	94	63	49	78	89	88	61	78	100
Bosna in Hercegovina	41	72	44	52	155	128	72	59	54	76
Albanija	22	21	73	127	91	105	81	61	54	38
Severna Makedonija	39	61	49	45	28	34	32	19	34	35
Kosovo	42	34	40	33	32	24	16	26	12	22
Bolgarija	62	73	70	57	46	49	41	41	39	18
Romunija	47	33	25	22	20	14	11	8	12	14
Sirija	0	3	2	9	14	32	12	9	0	10
Hrvaška	51	58	33	30	24	35	11	6	17	8
Italija	30	18	19	11	6	7	6	6	9	8
Druge države	181	328	168	105	223	409	95	101	99	84
Skupaj	595	795	586	540	717	926	465	397	408	413

Število nedovoljenih prebivanj, nedovoljenih vstopov, nedovoljenih prehodov čez državno mejo in zavrženih na mejnih prehodih

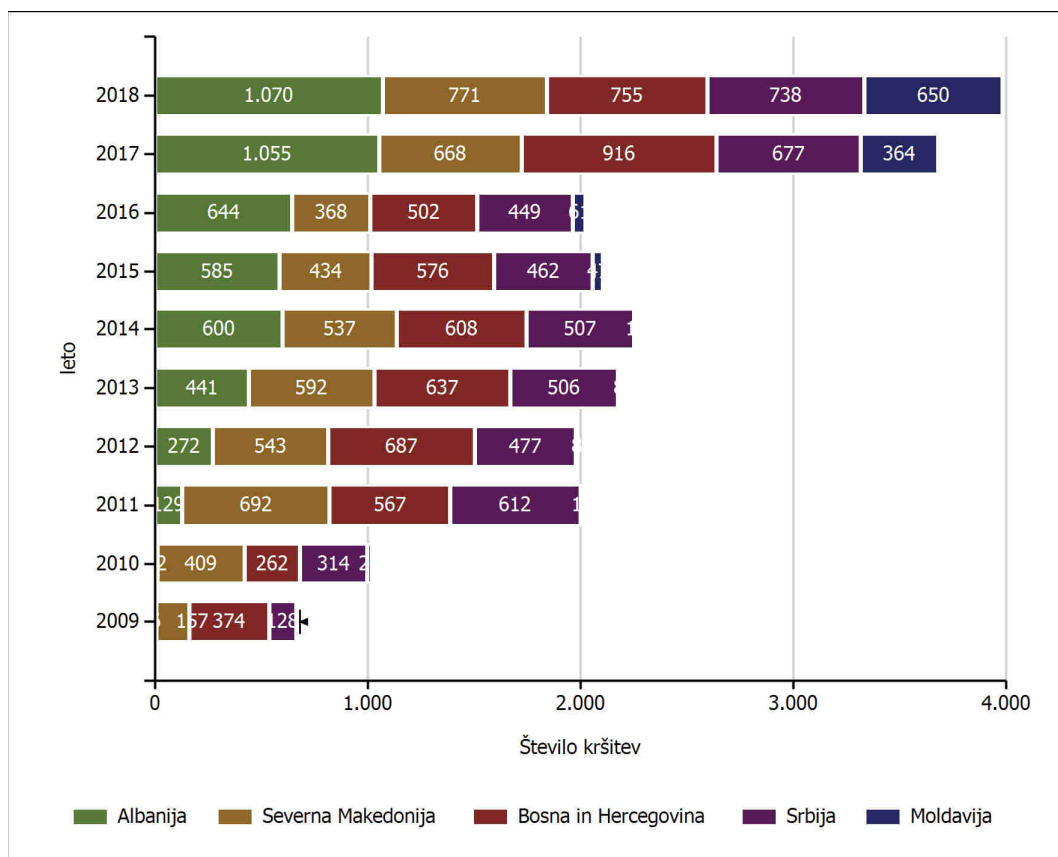


Število nedovoljenih prehodov čez državno mejo



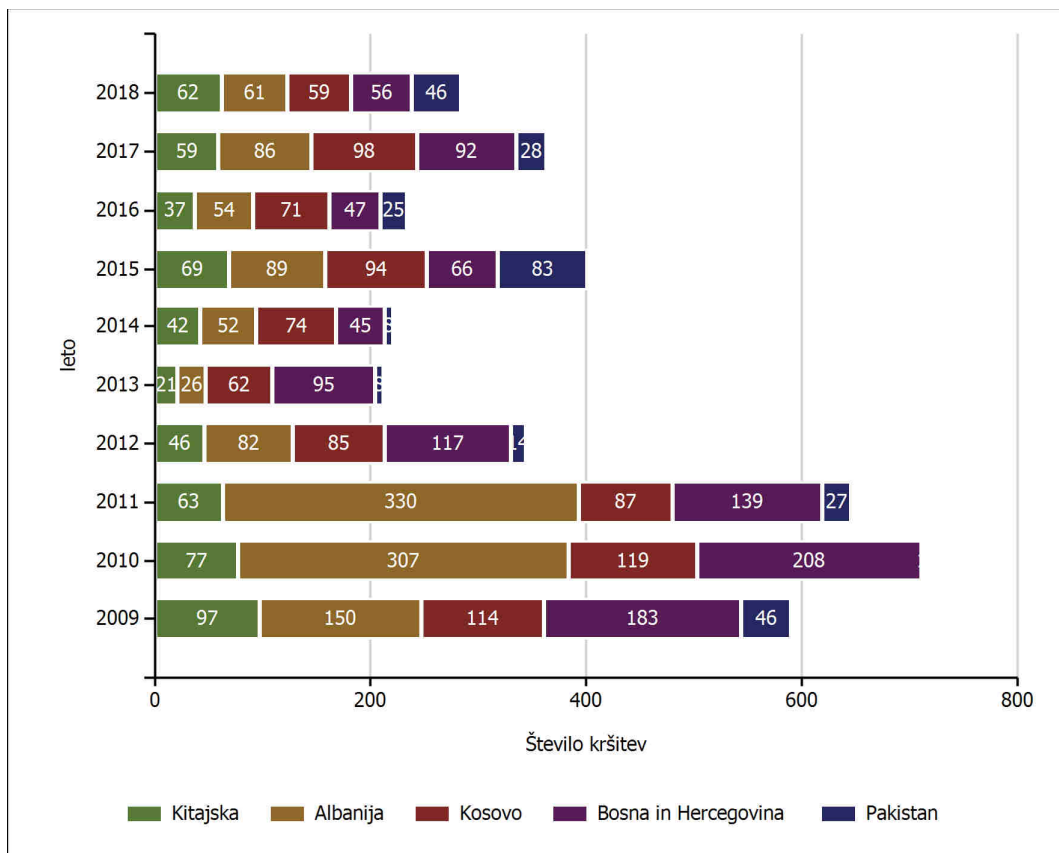
Državljanstvo	Število oseb									
	2009	2010	2011	2012	2013	2014	2015	2016	2017	2018
Pakistan	1	3	40	55	31	51	0	102	159	2.003
Afganistan	5	51	210	273	110	35	10	290	653	886
Alžirija	0	4	4	122	52	27	5	47	142	815
Iran	6	5	19	11	4	0	5	29	80	725
Sirija	0	0	2	62	60	70	74	76	64	650
Irak	3	5	3	11	1	1	19	41	42	493
Maroko	2	8	6	25	23	3	3	43	37	335
Hrvaška	108	90	81	86	45	34	23	21	32	269
Turčija	35	52	120	105	44	11	8	79	165	254
Indija	0	0	4	1	1	1	3	0	5	145
Druge države	633	516	395	602	517	489	287	349	555	2.648
Skupaj	793	734	884	1.353	888	722	437	1.077	1.934	9.223

Državljanstvo in število oseb, obravnavanih zaradi nedovoljenega prebivanja



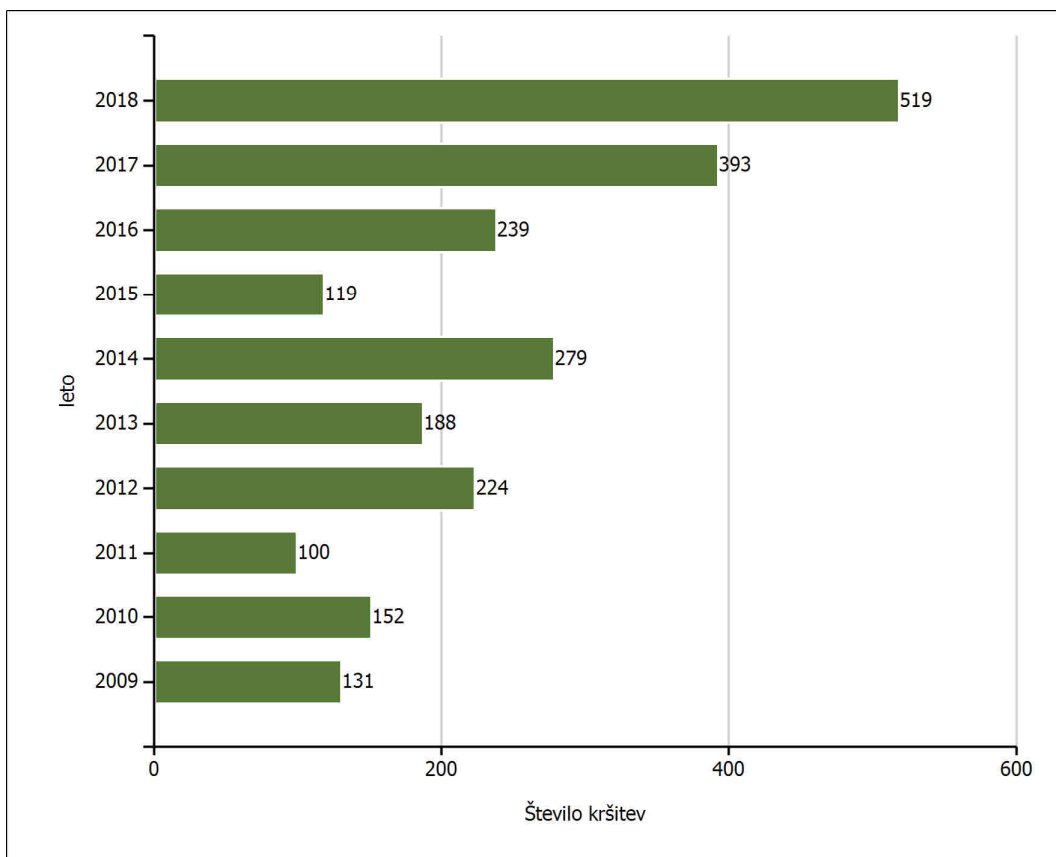
Državljanstvo	Število oseb									
	2009	2010	2011	2012	2013	2014	2015	2016	2017	2018
Albanija	6	12	129	272	441	600	585	644	1.055	1.070
Severna Makedonija	157	409	692	543	592	537	434	368	668	771
Bosna in Hercegovina	374	262	567	687	637	608	576	502	916	755
Srbija	128	314	612	477	506	507	462	449	677	738
Moldavija	17	24	19	8	8	18	47	61	364	650
Turčija	9	13	11	105	182	365	314	227	177	199
Ukrajina	84	147	109	79	83	84	75	51	108	41
Kosovo	86	86	48	46	45	58	42	59	48	39
Črna gora	18	24	33	29	25	44	34	40	49	39
Združene države Amerike	20	36	35	30	24	10	17	9	38	27
Druge države	1.416	1.631	1.956	1.384	786	243	234	230	249	187
Skupaj	2.315	2.958	4.211	3.660	3.329	3.074	2.820	2.640	4.349	4.516

Državljanstvo in število oseb, obravnavanih zaradi nedovoljenega vstopa v Slovenijo na notranji meji



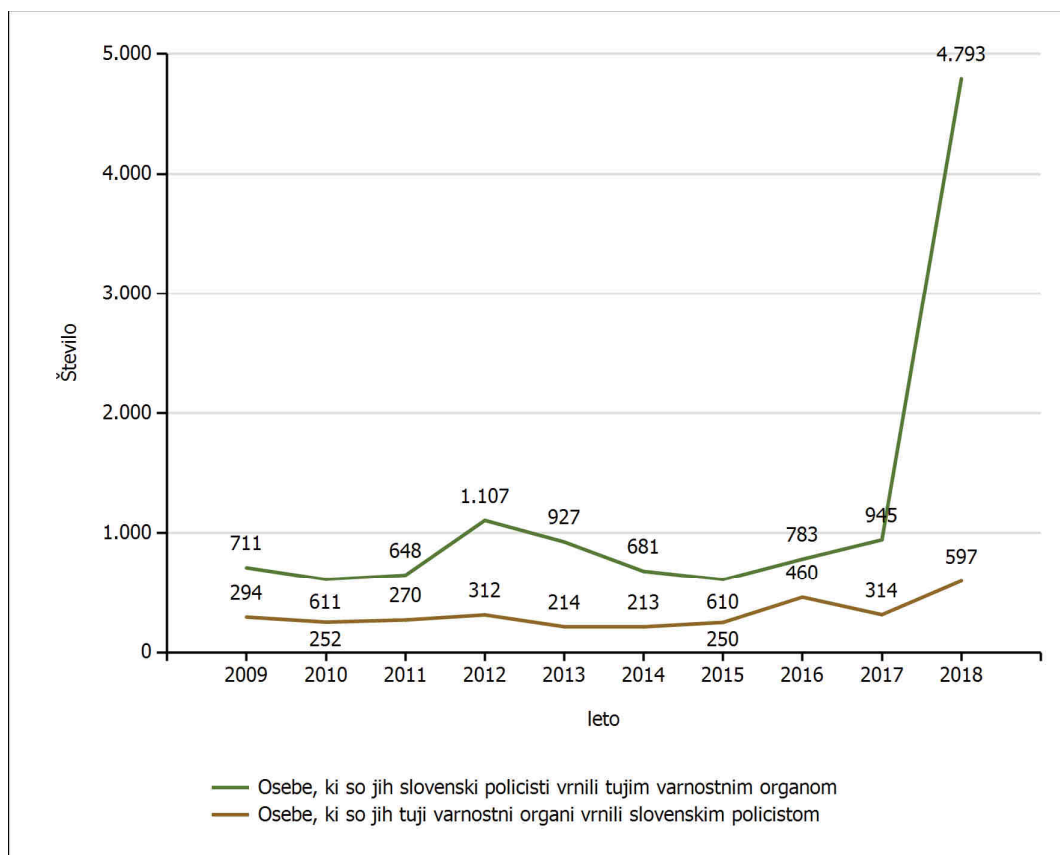
Državljanstvo	Število oseb									
	2009	2010	2011	2012	2013	2014	2015	2016	2017	2018
Kitajska	97	77	63	46	21	42	69	37	59	62
Albanija	150	307	330	82	26	52	89	54	86	61
Kosovo	114	119	87	85	62	74	94	71	98	59
Bosna in Hercegovina	183	208	139	117	95	45	66	47	92	56
Pakistan	46	1	27	14	8	8	83	25	28	46
Turčija	58	117	113	61	52	50	63	41	32	42
Maroko	13	28	27	8	8	8	17	13	29	33
Srbija	228	242	143	325	71	54	62	34	48	33
Kuba	4	5	3	4	3	0	6	4	2	28
Ukrajina	107	118	60	27	21	44	45	43	47	22
Druge države	933	856	524	473	219	290	584	396	442	376
Skupaj	1.933	2.078	1.516	1.242	586	667	1.178	765	963	818

Državljanstvo in število oseb, obravnavanih zaradi izmikanja mejni kontroli

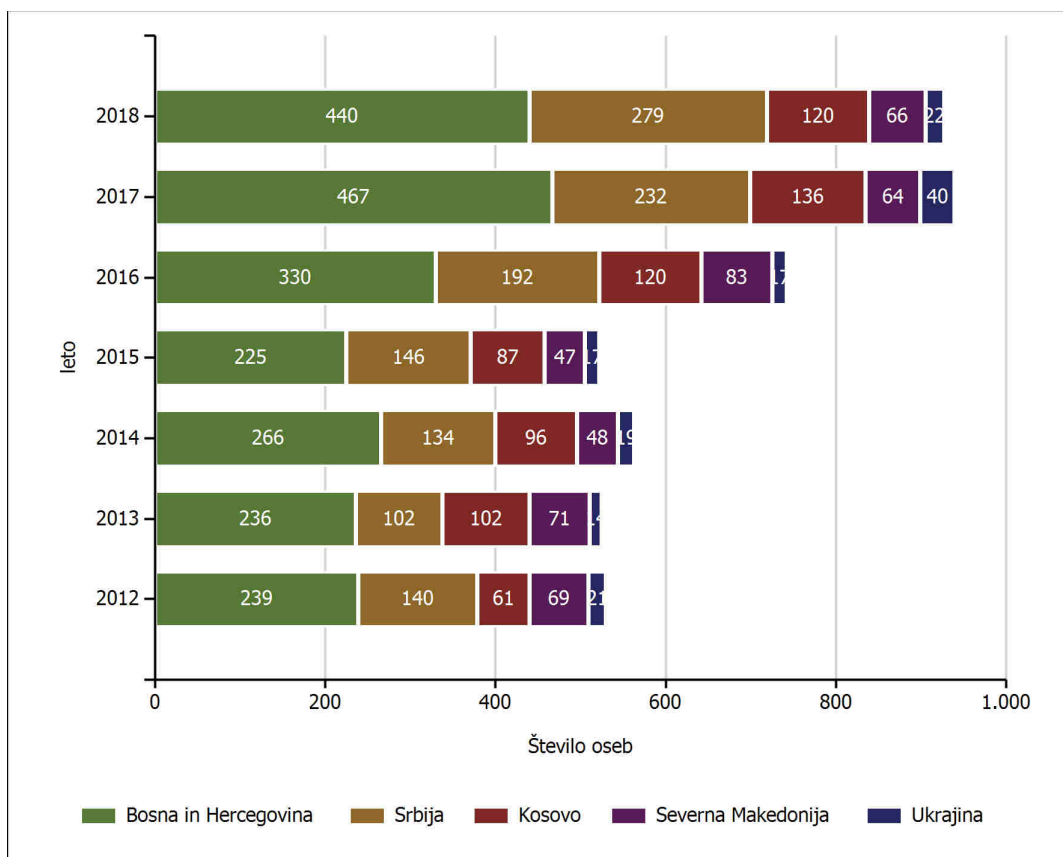


Državljanstvo	Število oseb									
	2009	2010	2011	2012	2013	2014	2015	2016	2017	2018
Afganistan	0	3	27	78	17	76	23	56	125	223
Pakistan	0	0	3	11	5	9	0	15	17	58
Bangladeš	0	0	0	0	2	8	0	2	0	50
Iran	0	0	0	0	0	1	14	7	5	46
Alžirija	0	0	0	12	23	2	1	25	46	17
Italija	2	11	8	4	4	6	7	6	23	14
Turčija	10	5	8	11	3	2	2	3	7	14
Slovenija	6	5	1	4	7	6	16	5	24	12
Libija	0	0	0	0	1	3	0	4	6	6
Nemčija	0	2	2	1	6	3	3	2	12	6
Druge države	113	126	51	103	120	163	53	114	128	73
Skupaj	131	152	100	224	188	279	119	239	393	519

Število oseb, vrnjenih oziroma sprejetih na podlagi mednarodnih sporazumov



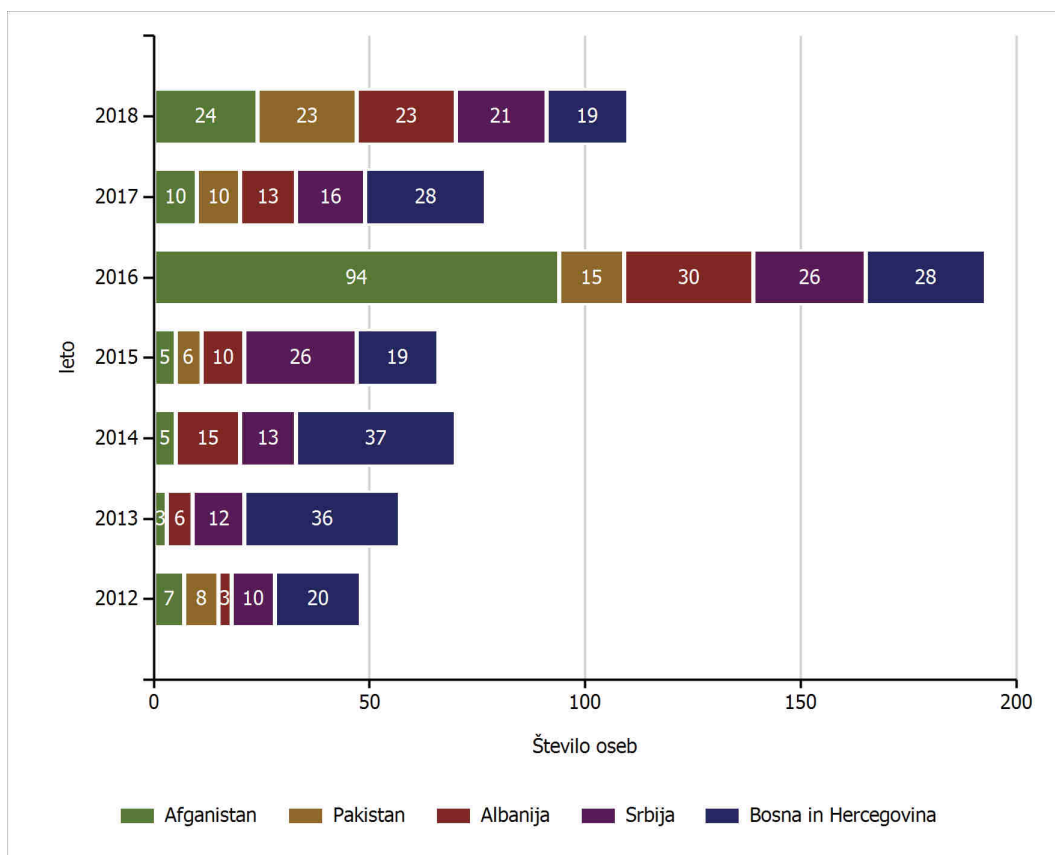
Državljanstvo in število oseb, ki so jim bile izdane odločbe o prostovoljni vrnitvi*



Državljanstvo	Število oseb						
	2012	2013	2014	2015	2016	2017	2018
Bosna in Hercegovina	239	236	266	225	330	467	440
Srbija	140	102	134	146	192	232	279
Kosovo	61	102	96	87	120	136	120
Severna Makedonija	69	71	48	47	83	64	66
Ukrajina	21	14	19	17	17	40	22
Turčija	1	13	6	10	22	31	18
Albanija	0	9	8	14	9	21	16
Rusija	6	5	8	19	21	23	13
Črna Gora	3	3	3	1	7	8	8
Kitajska	14	8	19	10	9	17	8
Druge države	189	115	81	90	131	134	100
Skupaj	743	678	688	666	941	1.173	1.090

* Podatki so na voljo od leta 2012.

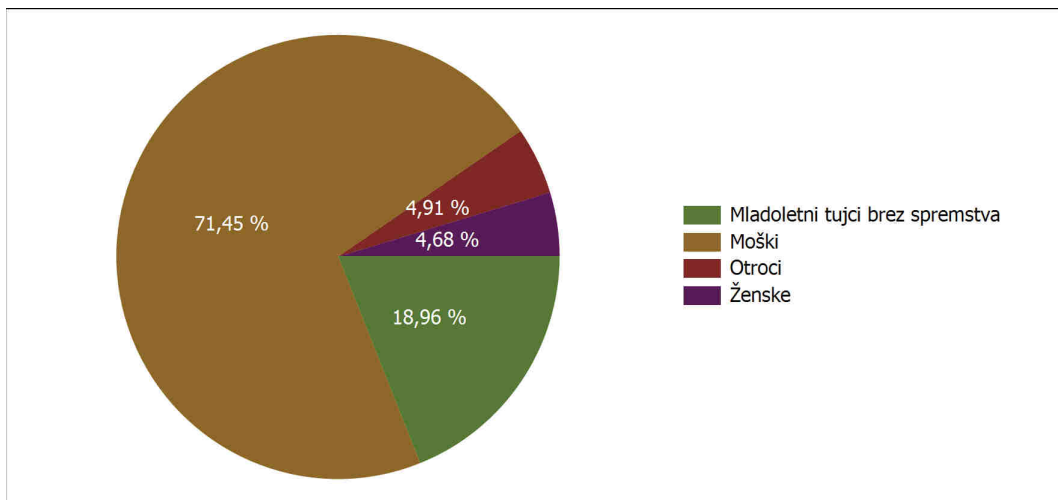
Državljanstvo in število oseb, ki so jim bile izdane odločbe o vrnitvi *



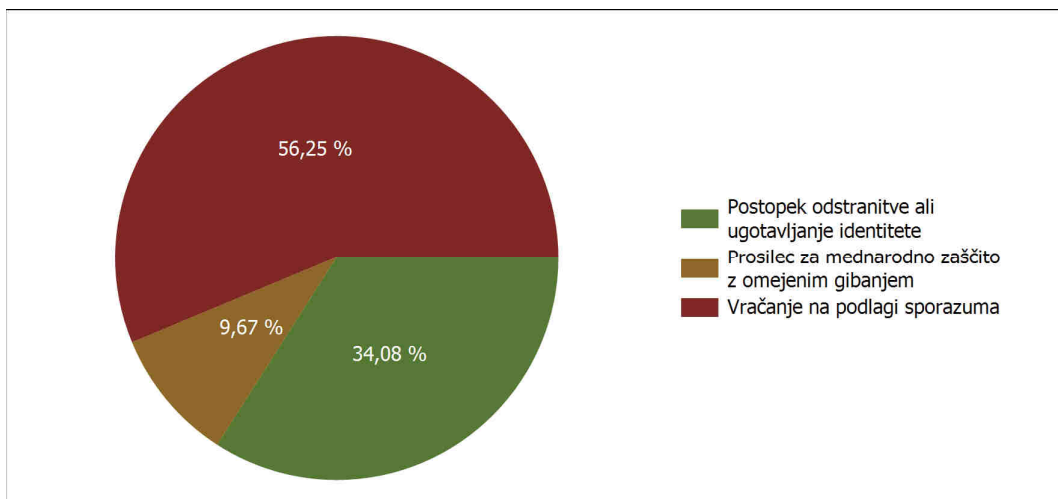
Državljanstvo	Število oseb						
	2012	2013	2014	2015	2016	2017	2018
Afganistan	7	3	5	5	94	10	24
Pakistan	8	0	0	6	15	10	23
Albanija	3	6	15	10	30	13	23
Srbija	10	12	13	26	26	16	21
Bosna in Hercegovina	20	36	37	19	28	28	19
Alžirija	13	4	3	5	2	4	15
Irak	1	3	0	8	50	4	14
Kosovo	11	21	31	24	39	23	13
Turčija	5	1	4	0	7	1	12
Severna Makedonija	3	11	8	7	8	6	10
Druge države	34	66	46	76	229	50	78
Skupaj	115	163	162	186	528	165	252

* Podatki so na voljo od leta 2012.

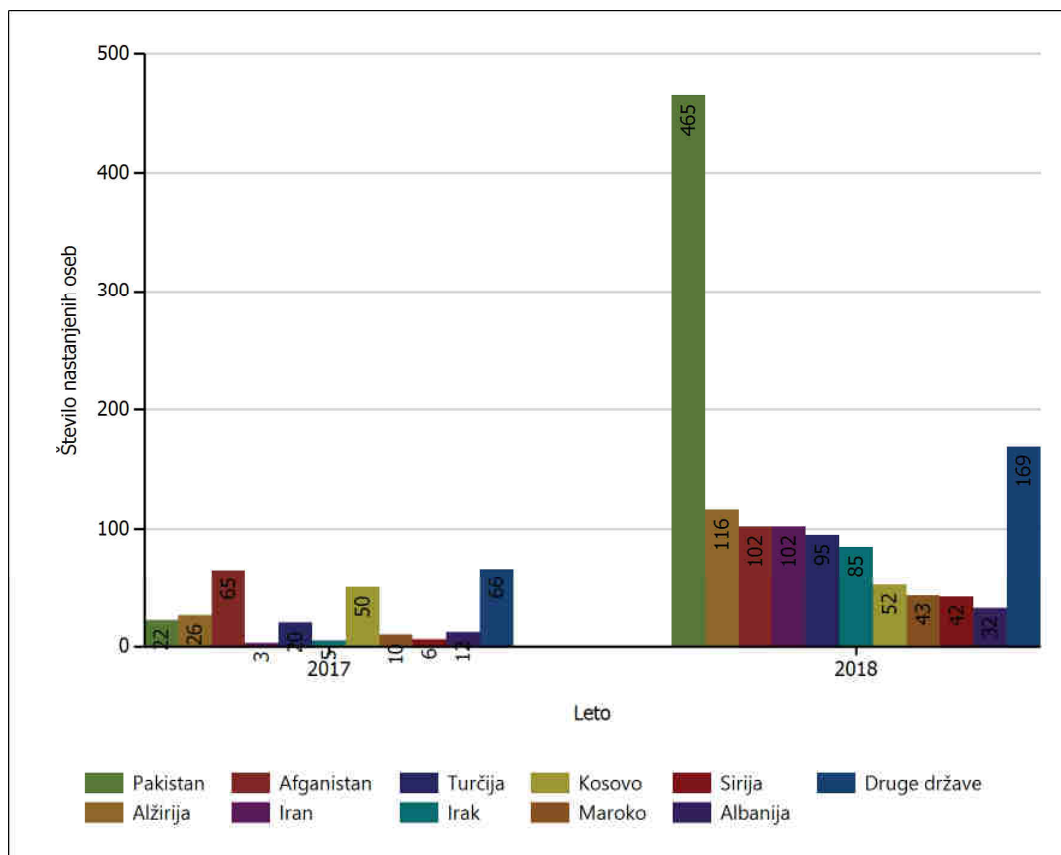
Kategorije tujcev, nastanjenih v Centru za tujce



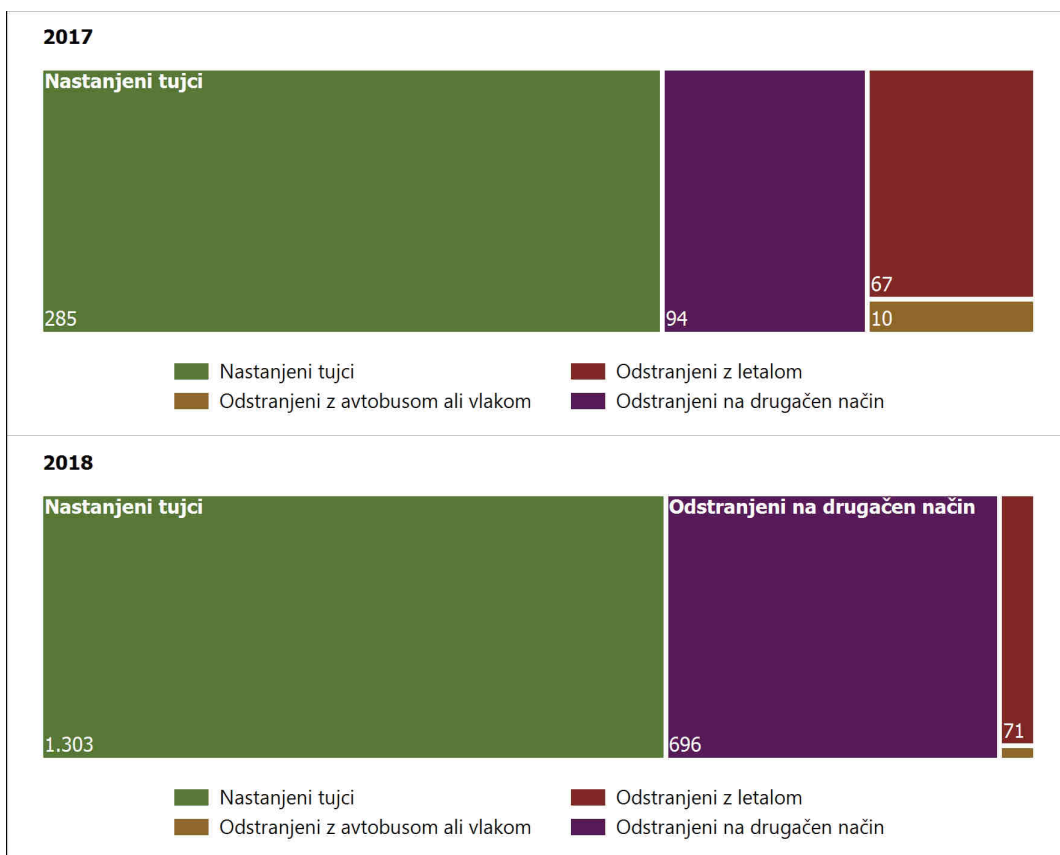
Vzroki nastanitve tujcev v Centru za tujce



Državljanstvo in število tujcev, nastanjenih v Centru za tujce



Število tujcev, nastanjenih v Centru za tujce in odstranjenih iz njega [po načinu odstranitve]



Način odstranitve	Število odstranjenih	
	2017	2018
Avtobus	9	4
Letalo	67	71
Drugo	94	696
Vlak	1	0
Skupaj	171	771

POSTOPKI POLICIJE PO ZAKONU O PREKRŠKIH IN VLOŽENA PRAVNA SREDSTVA*Kršitve zakonodaje in postopki policije po Zakonu o prekrških*

Postopki	Število postopkov	
	2017	2018
Opozorilo	51.656	62.720
Obvestilo o prekršku	3.342	7.577
Plačilni nalog	283.861	207.525
Odločba v hitrem postopku	–	1
Odločba v hitrem postopku [brez obrazložitve]	10.187	9.760
Odločba v hitrem postopku [z obrazložitvijo]	900	837
Obdolžilni predlog	11.983	10.713
Predlog drugemu prekrškovnemu organu	2.204	2.198

Pravna sredstva, vložena v hitrem postopku po Zakonu o prekrških

Pravna sredstva	Število vloženih pravnih sredstev	
	2017	2018
Zahteva za sodno varstvo zaradi izdanega plačilnega naloga	6.345	6.122
Ugovor zaradi izdanega plačilnega naloga	46	51
Napoved zahteve za sodno varstvo zaradi odločbe v hitrem postopku	718	1.041
Zahteva za sodno varstvo zaradi odločbe v hitrem postopku	163	22
Zahteva za sodno varstvo zaradi odločbe v hitrem postopku z obrazložitvijo	517	831

Kršitve javnega reda in postopki policije po Zakonu o prekrških

Postopki	Število kršitev Zakona o varstvu javnega reda in miru		Število kršitev drugih predpisov	
	2017	2018	2017	2018
Opozorilo	1.522	1.648	2.813	2.720
Obvestilo o prekršku	0	0	76	39
Plačilni nalog	14.724	13.793	4.118	3.910
Odločba v hitrem postopku [brez obrazložitve]	1.359	1.677	5.852	5.244
Odločba v hitrem postopku [z obrazložitvijo]	322	340	226	198
Obdolžilni predlog	879	946	997	1.010
Predlog drugemu prekrškovnemu organu	0	0	2.026	2.045

Pravna sredstva, vložena v hitrem postopku po Zakonu o prekrških [javni red]

Pravna sredstva	Število kršitev Zakona o varstvu javnega reda in miru		Število kršitev drugih predpisov	
	2017	2018	2017	2018
Zahteva za sodno varstvo zaradi izdanega plačilnega naloga	1.283	1.015	169	134
Napoved zahteve za sodno varstvo zaradi odločbe v hitrem postopku	243	382	172	226
Zahteva za sodno varstvo zaradi odločbe v hitrem postopku	62	9	51	10
Zahteva za sodno varstvo zaradi odločbe v hitrem postopku z obrazložitvijo	178	296	118	178

Kršitve prometne zakonodaje in postopki policije po Zakonu o prekrških

Postopki	Število kršitev	
	2017	2018
Opozorilo	46.048	56.864
Obvestilo o prekršku	3.445	7.612
Plačilni nalog	282.910	201.000
Odločba v hitrem postopku	–	3
Odločba v hitrem postopku [brez obrazložitve]	4.621	4.523
Odločba v hitrem postopku [z obrazložitvijo]	629	510
Obdolžilni predlog	15.072	13.056
Predlog drugemu prekrškovnemu organu	252	237

Pravna sredstva, vložena v hitrem postopku po Zakonu o prekrških [prometna zakonodaja]

Pravna sredstva	Število vloženih pravnih sredstev	
	2017	2018
Zahteva za sodno varstvo zaradi izdanega plačilnega naloga	4.943	4.808
Ugovor zaradi izdanega plačilnega naloga	46	51
Napoved zahteve za sodno varstvo zaradi odločbe v hitrem postopku	310	431
Zahteva za sodno varstvo zaradi odločbe v hitrem postopku	54	3
Zahteva za sodno varstvo zaradi odločbe v hitrem postopku z obrazložitvijo	227	353

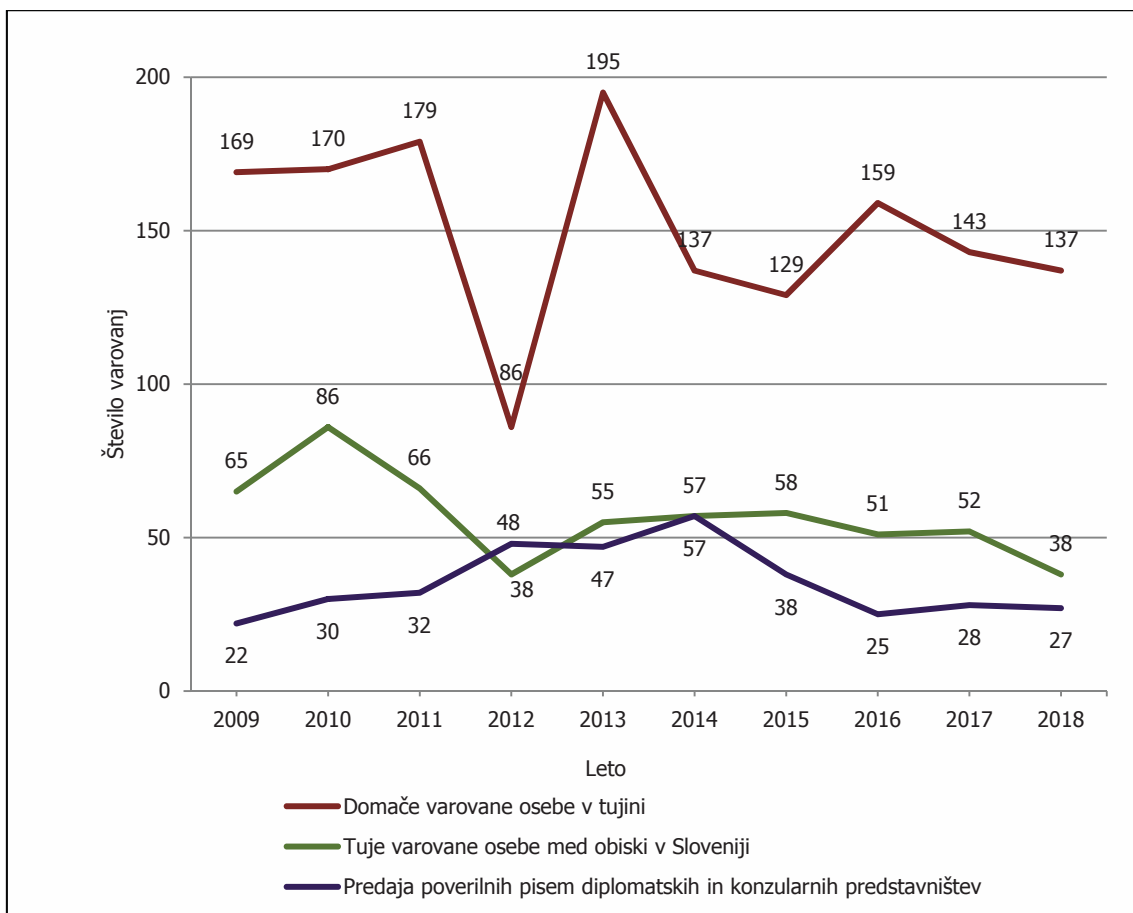
Kršitve Zakona o tujcih in Zakona o nadzoru državne meje ter kršitve drugih predpisov s tega področja in postopki policije po Zakonu o prekrških

Postopki	Število kršitev Zakona o nadzoru državne meje		Število kršitev Zakona o tujcih		Število kršitev drugih predpisov	
	2017	2018	2017	2018	2017	2018
Opozorilo	757	618	1.854	3.430	0	0
Plačilni nalog	344	406	8.332	10.252	0	0
Odločba v hitrem postopku [brez obrazložitve]	3	0	78	76	0	0
Odločba v hitrem postopku [z obrazložitvijo]	0	0	4	14	0	0
Obdolžilni predlog	74	31	124	314	0	0
Predlog drugemu prekrškovnemu organu	0	0	0	0	56	36

Pravna sredstva, vložena v hitrem postopku po Zakonu o prekrških [predpisi s področja mejnih zadev in tujcev]

Pravna sredstva	Število kršitev Zakona o nadzoru državne meje		Število kršitev Zakona o tujcih	
	2017	2018	2017	2018
Zahteva za sodno varstvo zaradi izdanega plačilnega naloga	12	7	47	260
Napoved zahteve za sodno varstvo zaradi odločbe v hitrem postopku	0	0	4	13
Zahteva za sodno varstvo zaradi odločbe v hitrem postopku z obrazložitvijo	0	0	2	11

VAROVANJE DOLOČENIH OSEB IN OBJEKTOV

Varovanja domačih in tujih oseb

Vir: GPU UPS CVZ, 15. 1. 2019 in letna poročila o delu policije za leta 2009, 2010, 2011, 2012, 2013, 2014, 2015, 2016 in 2017.

Delo na področju varovanja določenih oseb in subjektov

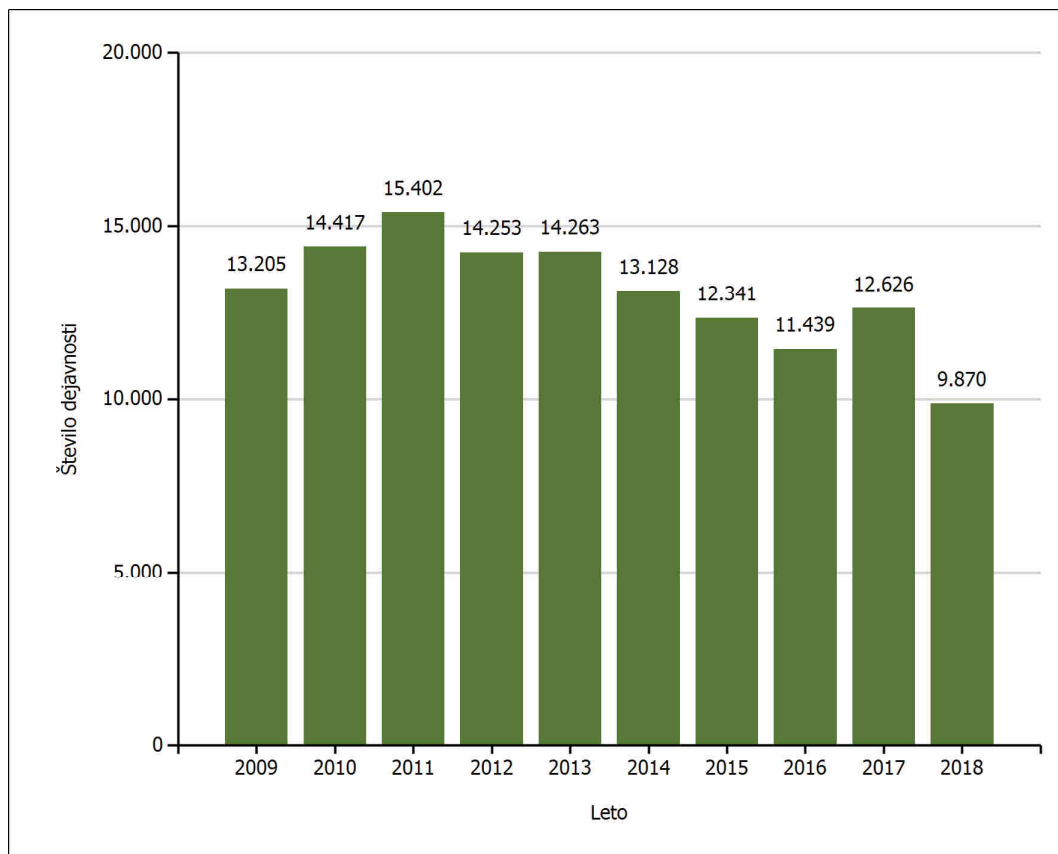
Vrsta nadzora	Število nadzorov										Sparkline*
	2009	2010	2011	2012	2013	2014	2015	2016	2017	2018	
Izdelane ali dopolnjene ocene ogroženosti	230	249	269	272	171	184	147	162	164	142	
Varovanja v okviru operativnih akcij [posebno zahtevna varovanja]	8	6	10	8	8	6	13	9	5	5	
Anonimna in druga pisma varovanim osebam	139	142	148	133	78	52	33	27	26	36	
– delež pisem neznanih avtorjev [v %]	29,5	39,4	56,8	42,6	57,7	42,3	45,4	37	38,46	41,67	
– delež pisem z grožnjami in žalitvami [v %]	28,8	28,2	68,3	43,6	44,9	42,3	43,3	44,4	46,15	58,33	
Intervencije zaradi sprožitve signalno-varnostnih naprav v varovanih objektih	188	196	208	182	129	86	109	162	197	114	
Izvajanja dodatnih varnostnih ukrepov v objektih, v katerih so sedeži državnih organov	1.322	928	728	894	1.019	959	1.084	1.043	1021	853	
Varovanja sprejemov diplomatskih in konzularnih predstavništev	29	33	37	48	47	57	38	50	41	53	
Izvajanja dodatnih varnostnih ukrepov zaradi protestnih shodov v okolici varovanih objektov	27	29	24	45	60	125	45	72	23	49	

Vir: GPU UPS CVZ, 15. 1. 2019 in letna poročila o delu policije za leta 2009, 2010, 2011, 2012, 2013, 2014, 2015, 2016 in 2017.

* Gre za droben grafikon, ki omogoča poenostavljeno in hitro grafično ponazoritev gibanja podatkov.

POLICIJSKO DELO V SKUPNOSTI

Število preventivnih dejavnosti



Področja in količina preventivnega in policijskega dela v skupnosti

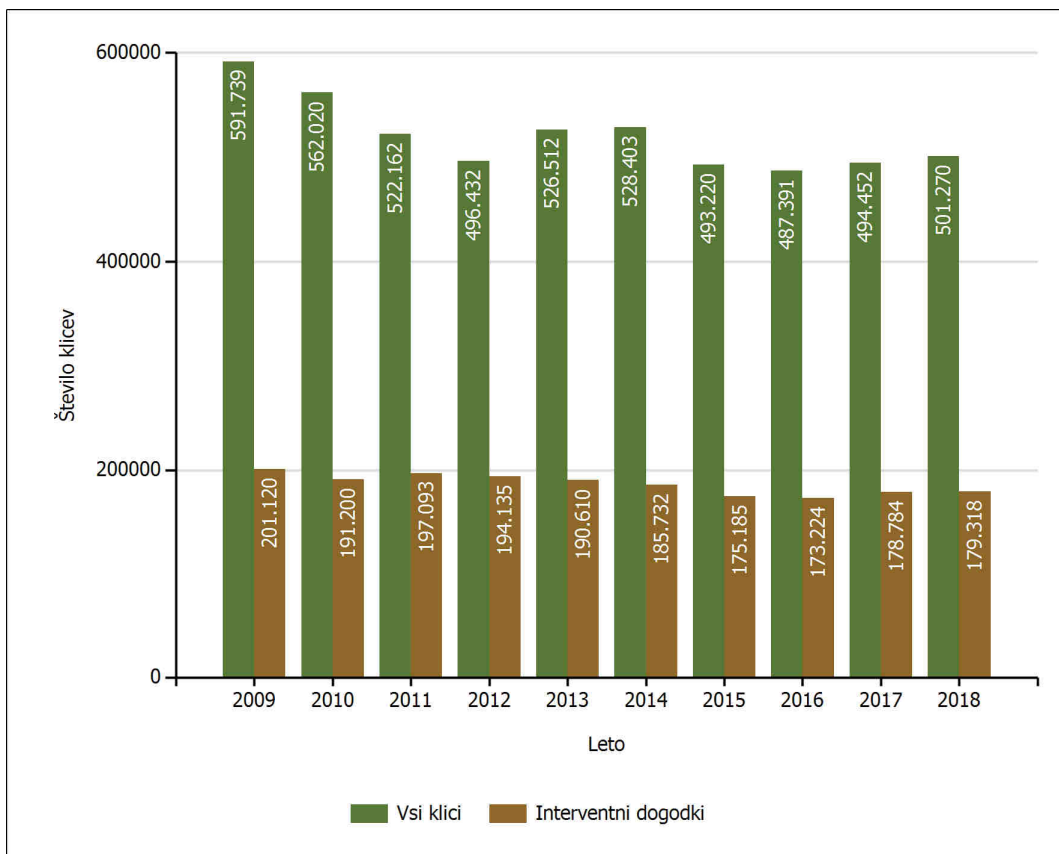
Področje dela	Število izvedb									
	2009	2010	2011	2012	2013	2014	2015	2016	2017	2018
Kriminaliteta	3.096	3.577	3.924	3.412	3.180	2.919	2.739	2.290	2.472	1.697
Javni red in mir	3.963	4.730	4.396	4.295	4.442	3.995	3.377	3.395	3.694	2.924
Prometna varnost	5.961	5.823	5.341	4.565	4.501	4.200	4.109	3.920	4.215	3.378
Mejne zadeve	162	237	397	313	376	155	193	167	239	141
Druga področja dela	23	50	1.344	1.668	1.764	1.859	1.923	1.667	2.006	1.730
Skupaj	13.205	14.417	15.402	14.253	14.263	13.128	12.341	11.439	12.626	9.870

Preventivno in policijsko delo v skupnosti po subjektih

Subjekt	Število izvedb									
	2009	2010	2011	2012	2013	2014	2015	2016	2017	2018
Osnovna šola	4.538	4.785	4.641	4.442	4.317	4.265	3.955	3.918	4.137	3.588
Fizična oseba – odrasli	2.332	2.642	2.980	2.663	2.677	2.287	2.236	2.070	2.378	1.691
Druga društva	665	856	914	890	951	871	878	744	905	724
Fizična oseba – otrok	704	786	743	652	679	584	566	483	489	407
Vzgojno-varstveni zavod	485	503	555	535	476	539	459	431	459	392
Lokalna skupnost – občina	331	457	513	498	516	381	379	427	410	336
Gostinski lokal	476	591	673	680	703	564	507	387	453	299
Zasebno podjetje	376	428	433	408	397	477	404	379	392	288
Medij [radio, televizija, časopis, revija, internet]	510	511	487	485	448	520	389	312	366	286
Srednja šola	216	217	188	139	191	184	247	214	179	193
Svet za preventivo in vzgojo v cestnem prometu	186	142	225	158	202	180	178	186	231	172
Turistično podjetje	97	89	126	133	138	156	127	99	164	162
Lokalna skupnost – krajevna skupnost	234	234	291	264	234	176	225	155	252	143
Trgovina	276	366	433	308	312	215	193	228	207	131
Denarna ustanova	287	330	465	334	376	286	308	149	202	128
Fizična oseba – starejši občan	208	217	211	222	255	196	187	163	171	113
Državno podjetje	155	143	151	146	141	144	128	116	138	100
Državni organ	96	112	86	119	108	69	104	109	118	90
Center za socialno delo	108	104	149	149	100	116	105	88	124	86
Fizična oseba – starš	0	0	137	158	124	109	106	108	127	77
Romska skupnost	79	91	141	194	250	176	139	185	141	74
Društvo upokojencev	0	0	68	64	54	65	58	32	47	73
Samostojni podjetnik	179	161	181	173	155	153	85	77	138	59
Dom za starejše občane	0	0	77	50	59	54	39	28	50	43
Lokalna skupnost – mestna občina	61	58	76	57	77	62	54	45	48	38
Lokalna skupnost – mestna četrt	126	79	98	64	65	47	62	46	59	37
Zdravstveni zavod	85	71	63	61	37	43	43	41	58	36
Verska skupnost	133	177	136	75	80	100	76	118	94	35
Zasebna varnostna agencija	34	24	31	31	21	28	19	18	25	15
Kulturna ustanova	21	16	27	19	23	24	21	30	27	13
Lokalna akcijska skupina	41	35	32	16	21	21	27	15	11	13
Lokalna skupnost – vaška skupnost	14	17	31	24	31	13	14	12	12	10
Fakulteta	3	8	13	7	6	13	14	13	5	10
Tuj varnostni organ	17	20	16	25	31	9	5	6	5	3
Pravosodni organ	10	5	4	3	6	1	2	2	2	3
Višja šola	0	2	2	2	1	0	1	2	2	2
Javni shod ali javna prireditev	92	111	2	0	0	0	0	0	0	0
Posvetovalno telo za varnost državljanov	30	29	0	0	0	0	0	0	0	0
Visoka šola	0	0	3	5	1	0	1	3	0	0
Skupaj	13.205	14.417	15.402	14.253	14.263	13.128	12.341	11.439	12.626	9.870

OPERATIVNO-KOMUNIKACIJSKA DEJAVNOST

Število klicev na interventno številko 113 in interventnih dogodkov



Število klicev na interventno številko 113 po enotah

Enota	Število klicev									
	2009	2010	2011	2012	2013	2014	2015	2016	2017	2018
PU Celje	86.755	83.826	75.212	73.656	78.285	74.139	67.480	64.566	66.548	67.614
PU Koper	62.603	60.945	55.891	50.915	45.712	50.644	45.981	46.390	47.232	51.520
PU Kranj	39.214	35.532	34.704	33.222	43.971	42.808	40.611	40.938	41.060	38.344
PU Ljubljana	185.220	177.959	163.968	158.828	182.530	175.424	155.091	156.245	153.501	150.965
PU Maribor	100.020	91.118	87.167	81.981	75.560	77.804	80.823	76.903	79.272	79.928
PU Murska Sobota	36.987	32.740	32.336	29.435	28.961	30.240	27.520	25.928	25.651	24.553
PU Nova Gorica	27.115	26.262	25.428	24.981	29.207	32.580	32.864	32.885	34.248	38.180
PU Novo mesto	53.825	53.638	47.456	43.414	42.286	44.764	42.850	43.536	46.940	50.166
Skupaj	591.739	562.020	522.162	496.432	526.512	528.403	493.220	487.391	494.452	501.270

Število interventnih dogodkov po enotah

Enota	Število dogodkov									
	2009	2010	2011	2012	2013	2014	2015	2016	2017	2018
PU Celje	22.200	20.869	23.424	26.062	23.694	25.411	23.724	22.985	25.501	25.094
PU Koper	17.290	17.134	17.153	14.846	13.558	12.677	12.086	12.407	12.425	12.926
PU Kranj	11.453	11.747	13.737	13.556	13.452	14.257	15.553	14.783	14.800	14.275
PU Ljubljana	75.204	70.604	72.450	70.455	72.567	66.737	59.907	58.284	57.768	59.307
PU Maribor	38.898	36.962	35.372	34.001	32.647	31.347	30.045	30.394	31.948	30.589
PU Murska Sobota	12.664	11.903	12.586	12.861	11.680	12.749	11.608	11.115	11.387	11.655
PU Nova Gorica	7.909	7.076	7.586	7.048	7.276	7.666	7.736	7.673	7.894	7.870
PU Novo mesto	15.502	14.905	14.785	15.306	15.736	14.888	14.526	15.583	17.061	17.602
Skupaj	201.120	191.200	197.093	194.135	190.610	185.732	175.185	173.224	178.784	179.318

Povprečni reakcijski časi po enotah

Enota	Povprečen reakcijski čas [mm:ss]									
	2009	2010	2011	2012	2013	2014	2015	2016	2017	2018
PU Celje	10:26	10:25	10:32	12:14	10:56	11:35	10:50	10:27	10:27	10:34
PU Koper	08:44	08:45	09:51	10:33	11:20	10:30	09:39	09:58	10:34	11:34
PU Kranj	14:46	12:47	13:46	13:00	13:35	13:51	12:14	13:03	13:01	13:14
PU Ljubljana	12:19	12:32	12:28	12:00	12:35	12:28	12:01	12:06	11:43	11:31
PU Maribor	12:03	12:21	12:25	11:52	12:54	11:14	11:28	12:22	12:08	11:12
PU Murska Sobota	08:32	08:04	08:50	08:39	10:50	11:19	10:33	09:26	10:18	10:29
PU Nova Gorica	13:31	14:52	14:52	12:38	13:24	15:27	14:49	14:25	14:19	15:06
PU Novo mesto	09:34	09:14	10:03	11:17	10:00	10:09	11:37	12:42	11:51	11:54
Slovenija	12:05	12:01	12:12	11:58	12:25	12:17	11:49	12:06	11:51	11:47

Povprečni časi zvonjenja po enotah

Enota	Povprečen čas zvonjenja [s]									
	2009	2010	2011	2012	2013	2014	2015	2016	2017	2018
PU Celje	6,6	6,5	6,2	6,4	7,1	6,9	6,5	6,3	5,9	6,0
PU Koper	5,4	5,4	5,1	5,2	5,5	6,1	6,1	6,6	6,4	6,5
PU Kranj	7,9	7,2	7,0	7,0	7,5	7,6	7,1	7,1	7,2	7,4
PU Ljubljana	7,5	7,4	7,1	7,4	9,0	9,7	9,1	9,2	8,9	8,5
PU Maribor	7,5	7,3	7,8	7,6	8,2	8,1	7,5	7,6	7,9	7,8
PU Murska Sobota	7,1	6,7	6,3	6,0	6,0	6,6	6,6	6,9	6,7	6,5
PU Nova Gorica	6,3	6,5	6,4	6,4	6,8	6,5	6,6	7,2	7,3	6,4
PU Novo mesto	6,6	6,6	6,7	6,1	5,9	6,2	6,7	7,2	7,1	7,5
Slovenija	7,0	6,9	6,7	6,8	7,7	7,9	7,6	7,7	7,6	7,4

Klici, sprejeti v prvih 12 sekundah, po enotah

Enota	Klici, sprejeti v prvih 12 sekundah [v %]									
	2009	2010	2011	2012	2013	2014	2015	2016	2017	2018
PU Celje	88,3	89,4	89,8	88,2	85,2	87,4	89,3	90,7	92,2	92,3
PU Koper	93,7	93,8	94,3	94,6	94,0	92,1	92,4	91,4	91,7	91,3
PU Kranj	84,2	87,4	87,9	88,0	86,2	85,8	88,4	88,2	86,5	86,0
PU Ljubljana	85,5	86,4	88,2	87,7	80,7	77,5	78,6	78,1	78,3	80,8
PU Maribor	84,7	85,8	84,1	84,3	81,5	82,7	85,8	85,3	83,8	84,9
PU Murska Sobota	87,2	89,6	91,5	93,4	93,2	91,5	92,5	91,5	93,3	93,6
PU Nova Gorica	93,2	92,3	92,5	91,7	89,4	90,2	90,1	88,5	88,0	89,9
PU Novo mesto	89,3	89,7	88,8	90,5	91,0	91,1	89,4	87,1	87,2	85,3
Slovenija	87,4	88,4	88,9	88,8	85,2	84,6	85,9	85,3	85,4	86,3

FORENZIČNA IN KRIMINALISTIČNOTEHNIČNA DEJAVNOST*Zaprosila za preiskave in poročila Nacionalnega forenzičnega laboratorija*

Enota GPU NFL	Število zaprosil in poročil								
	2010	2011	2012	2013	2014	2015	2016	2017	2018
Oddelek za fizikalne preiskave	589	666	619	613	968	855	669	696	706
Oddelek za kemijske preiskave	918	1.013	1.141	1.252	1.309	1.136	1.098	1.358	1.024
Oddelek za biološke preiskave	2.058	2.496	2.173	2.190	1.679	1.793	2.225	2.249	2.712*
Oddelek za preiskave dokumentov	2.658	2.220	1.941	2.011	2.466	1.717	1.627	2.146	1.574
Oddelek za daktiloskopijo	1.585	1.403	1.203	1.313	704	816	749	791	632
Skupaj	7.808	7.798	7.077	7.379	7.126	6.317	6.368	7.240	6.648

* Podatek popravljen na zahtevo GPU NFL, 25. 3. 2019. Napaka je bila ugotovljena po vnosu dokončnih podatkov v Zbirnik.

Analizirani vzorci Nacionalnega forenzičnega laboratorija

Enota GPU NFL	Število analiziranih vzorcev							
	2011	2012	2013	2014	2015	2016	2017	2018
Oddelek za fizikalne preiskave	1.049	1.269	1.117	3.734	4.280	7.648	4.592	4.328
Oddelek za kemijske preiskave	0	0	0	0	0	4.054	5.318	5.344
Oddelek za biološke preiskave	8.846	10.619	10.273	8.217	9.787	18.540	10.182	10.148
Oddelek za preiskave dokumentov	3.095	12.376	11.267	12.748	5.955	5.197	6.951	17.568
Oddelek za daktiloskopijo	6.524	5.689	1.475	2.644	1.538	3.632	2.087	4.071
Skupaj	19.514	29.953	24.132	27.343	21.560	39.071	29.130	41.459

Instrumentalne analize Nacionalnega forenzičnega laboratorija

Enota GPU NFL	Število analiz							
	2011	2012	2013	2014	2015	2016	2017	2018
Oddelek za fizikalne preiskave	262	786	1.184	3.616	2.711	2.775	2.870	2.781
Oddelek za kemijske preiskave	12.545	11.109	11.864	13.156	12.502	13.524	14.714	13.939
Oddelek za biološke preiskave	11.755	12.815	12.311	31.526	31.839	33.258	71.505	35.518
Oddelek za preiskave dokumentov*	–	–	–	–	–	–	–	–
Oddelek za daktiloskopijo*	–	–	–	–	–	–	–	–
Skupaj	24.562	24.710	25.359	48.298	47.052	49.557	89.089	52.238

* Oddelka za preiskovanje dokumentov in daktiloskopijo ne izvajata instrumentalnih analiz.

Najpogostejše preiskave Nacionalnega forenzičnega laboratorija

Predmet preiskav	Število preiskav								
	2010	2011	2012	2013	2014	2015	2016	2017	2018
DNK	2.813	3.365	2.911	2.937	2.335	2.576	3.217	3.169	2.712
Denar	2.108	1.893	1.726	1.658	1.659	1.488	1.353	1.928	1.340
Prepovedane droge	773	810	1.044	1.102	1.089	965	960	1.187	861
Papilarne črte	814	849	818	937	691	819	748	741	632
Identiteta osebe [na podlagi daktiloskopiranja]	432	0	0	7	5	0	2	3	307
Strelno orožje	126	193	168	141	122	122	118	241	226
Orodje	116	93	58	99	110	84	0	202	181
Sumljivi dokumenti	469	206	163	286	759	180	206	158	169
Obuvala	402	554	402	534	408	302	78	133	133
Ključavnice	238	205	230	211	156	152	200	138	104
Požari, eksplozije	78	114	104	83	109	93	99	120	93
Vlakna in lasje	140	123	79	79	48	47	65	54	93
Rokopis	81	101	68	75	52	57	72	62	70
Barve, laki	65	108	71	62	121	87	40	75	67
Zemlja, steklo	40	68	0	24	39	35	36	35	57
Sledi z rok strelca	36	78	65	60	58	55	52	63	48
Žarnice, kolesa	23	0	59	13	17	11	7	7	10
Skupaj	8.754	8.760	7.966	8.308	7.778	7.073	7.253	8.316	7.103

Zaprosila za preiskave na oddelkih za kriminalistično tehniko

Predmet preiskav	Število zaprosil						
	2012	2013	2014	2015	2016	2017	2018
Prepovedane droge	3.916	4.271	4.310	3.969	3.786	5.008	4.904
DNK	2.149	2.426	1.953	2.093	2.333	2.475	2.778
Obuvala	2.239	2.558	2.492	2.521	2.856	2.578	2.617
Papilarne črte	1.377	1.884	1.567	1.541	1.585	1.391	1.376
Število identificiranih sledi	1.392	1.223	954	1.044	976	1.051	1.125
Sled orodja	376	483	443	519	547	530	535
Orožje	353	375	449	433	392	479	418
Steklo	247	304	297	329	389	319	402
Vlakna in lasje	235	312	269	256	267	249	310
Ključavnice	527	666	578	483	493	341	252
Požari, eksplozije	126	154	222	182	210	260	206
Barve, laki	198	244	226	214	246	222	206
Sumljivi dokumenti	164	171	327	127	143	130	115
Rokopis	33	52	31	46	55	54	79
Rekonstrukcija	107	117	98	97	72	71	69
Sledi z rok strelca	30	40	32	38	46	60	49
Lomna površina	32	24	18	15	21	17	24
Past	25	27	35	21	18	21	21
Ekologija	31	26	18	21	27	32	20
Žarnice	13	7	11	10	7	3	10
Skupaj	13.570	15.364	14.330	13.959	14.469	15.291	15.516

Kriminalističnotehnična opravila [na podlagi Knjige ogledov in forenzičnih evidenc]

Vrsta opravila	Število opravil									
	2009	2010	2011	2012	2013	2014	2015	2016	2017	2018
Ogledi krajev kaznivih dejanj in drugih dogodkov	23.232	22.314	23.458	24.447	24.048	20.321	18.305	19.008	17.459	17.484
Ogledi, pri katerih je strokovno pomagal oddelek za kriminalistično tehniko policijskih uprav*	–	–	–	–	–	–	–	–	2.977	2.952
– ogledi, ki so jih obravnavale enote kriminalistične policije*	–	–	–	–	–	–	–	–	1.141	1.139
– ogledi, ki so jih obravnavale policijske postaje*	–	–	–	–	–	–	–	–	1.836	1.813
Osebe, ki so bile fotografirane	3.515	3.417	3.020	2.975	2.509	2.482	2.029	1.713	2.059	2.079
Osebe, ki so jim bili odvzeti prstni odtisi	3.685	3.476	2.977	2.986	2.470	2.339	1.921	1.606	1.935	1.841
Odvzeti brisi ustne sluznice	2.540	2.603	2.315	2.343	1.900	1.752	1.534	1.650	1.830	1.616

* Strokovna pomoč oddelkov za kriminalistično tehniko drugim enotam pri ogledih kaznivih dejanj in dogodkov se evidentira od leta 2017.

Druga strokovna opravila pri preiskovanju kaznivih dejanj

Vrsta opravila	Število opravil									
	2009	2010	2011	2012	2013	2014	2015	2016	2017	2018
Poligrafske preiskave	59	47	106	111	78	84	35	72	75	55
Fotoroboti*	6	2	50	16	13	21	17	8	11	17
Zapisniki o zavarovanjih elektronskih naprav in preiskave elektronskih naprav	93	1.379	2.409	2.943	2.803	3.140	2.891	3.225	3.281	3.226
Prepoznave oseb na fotografijah	1.470	1.555	1.736	1.656	1.360	1.474	1.186	1.317	1.216	1.132

* Število izdelanih fotorobotov se od leta 2018 šteje po dejansko izdelanih fotorobotih, v preteklih letih pa po številu predlogov za njegovo izdelavo.

RAZISKOVALNA DEJAVNOST*Vloge za pridobitev podatkov za diplomske, magistrske in druge raziskovalne naloge*

Vrsta vloge	Število vlog					Število zavrženih vlog				
	2014	2015	2016	2017	2018	2014	2015	2016	2017	2018
Vloge študentov VPŠ	45	56	18	12	14	0	3	5	0	0
Vloge drugih subjektov	202	227	215	117	130	8	34	35	17	26
Skupaj	247	283	233	129	144	8	37	40	17	26

Vir: GPU PA CRSV, 21. 2. 2019.

Raziskovalni projekti policije in sodelovanje v mednarodnih raziskovalnih projektih

Projekt/sodelovanje	Število projektov/sodelovanj				
	2014	2015	2016	2017	2018
Raziskovalni projekti policije	0	4	4	5	4
Sodelovanje v mednarodnih raziskovalnih projektih	0	0	3	1	1
Skupaj	0	4	7	6	5

Vir: GPU PA CRSV, 21. 2. 2019.

NADZORNA DEJAVNOST

Opravljeni nadzori

Vrsta nadzora	Število nadzorov										Sparkline
	2009	2010	2011	2012	2013	2014	2015	2016	2017	2018	
Nadzori nad delom delavcev	109	70	79	99	129	104	61	41	135	147	
Splošni nadzori	20	20	19	20	21	20	17	31	16	13	
Strokovni nadzori	254	226	219	208	161	182	106	146	352	255	
Ponovni nadzori	38	31	40	27	27	18	11	20	16	14	
Skupaj	421	347	357	354	338	324	195	238	519	429	

Vir: GPU SGDP SRSN, aplikacija Spremljanje nadzorov, 20. 2. 2019 in letna poročila o delu policije za leta 2009, 2010, 2011, 2012, 2013, 2014, 2015, 2016 in 2017.

Nadzori, opravljeni nad delom delavcev po enotah GPU in PU

GPU	Število nadzorov nad delom delavcev po enotah GPU in PU										
	2014	2015	2016	2017	2018	PU	2014	2015	2016	2017	2018
Služba generalnega direktorja policije	1	0	0	5	0	Celje	3	1	0	21	26
Uprava uniformirane policije	6	0	0	9	12	Koper	8	8	13	2	22
Uprava kriminalistične policije	0	0	0	0	0	Kranj	9	0	0	48	52
Nacionalni forenzični laboratorij	0	0	0	0	0	Ljubljana	46	22	16	22	14
Uprava za policijske specialnosti	0	0	0	1	0	Maribor	1	2	2	3	20
Policijska akademija	0	0	0	1	0	Murska Sobota	0	9	9	19	0
Uprava za informatiko in telekomunikacije	0	0	0	0	0	Nova Gorica	0	3	0	1	0
Skupaj	7	0	0	16	12	Novo mesto	28	16	1	3	1
						Skupaj	97	61	41	119	135

Vir: GPU SGDP SRSN, aplikacija Spremljanje nadzorov, 20. 2. 2019 in letna poročila o delu policije za leta 2014, 2015, 2016 in 2017.

Splošni nadzori

PU	Število splošnih nadzorov nad delom PU					Število splošnih nadzorov nad delom PP				
	2014	2015	2016	2017	2018	2014	2015	2016	2017	2018
Celje	0	0	0	0	0	3	2	2	2	2
Koper	0	0	0	0	0	2	2	1	1	1
Kranj	0	0	0	1	0	2	2	1	2	1
Ljubljana	0	0	1	0	0	4	4	1	3	3
Maribor	0	0	0	1	0	3	2	2	3	3
Murska Sobota	1	0	0	0	0	1	1	2	1	1
Nova Gorica	1	0	0	0	0	1	2	20	1	1
Novo mesto	0	1	0	0	0	2	1	1	1	1
Skupaj	2	1	1	2	0	18	16	30	14	13

Vir: GPU SGDP SRSN, aplikacija Spremljanje nadzorov, 20. 2. 2019 in letna poročila o delu policije za leta 2014, 2015, 2016 in 2017.

Strokovni in ponovni nadzori enot, ki so jih opravile GPU NOE

GPU	Število strokovnih nadzorov, ki so jih opravile GPU NOE					Število ponovnih nadzorov, ki so jih opravile GPU NOE				
	2014	2015	2016	2017	2018	2014	2015	2016	2017	2018
Služba generalnega direktorja policije	10	10	13	14	19	2	1	0	2	2
Uprava uniformirane policije	2	8	15	6	13	0	0	1	2	0
Uprava kriminalistične policije	4	3	3	2	5	0	1	0	0	0
Nacionalni forenzični laboratorij	1	0	1	1	3	0	0	0	0	0
Uprava za policijske specialnosti	0	0	0	0	1	0	0	0	0	0
Policijska akademija	0	0	0	0	0	0	0	0	0	0
Uprava za informatiko in telekomunikacije	1	1	1	1	0	0	0	0	0	0
Skupaj	18	22	33	24	41	2	2	1	4	2

Vir: GPU SGDP SRSN, aplikacija Spremljanje nadzorov, 20. 2. 2019 in letna poročila o delu policije za leta 2014, 2015, 2016 in 2017.

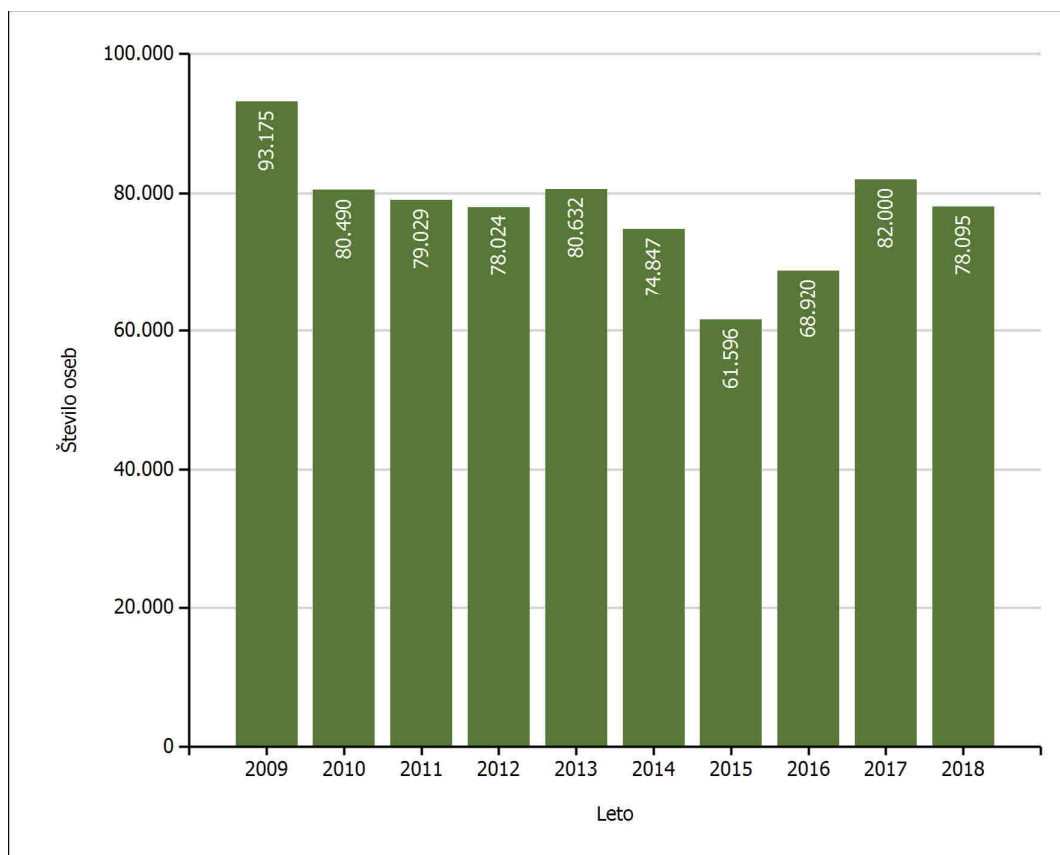
Opravljene strokovni in ponovni nadzori PU

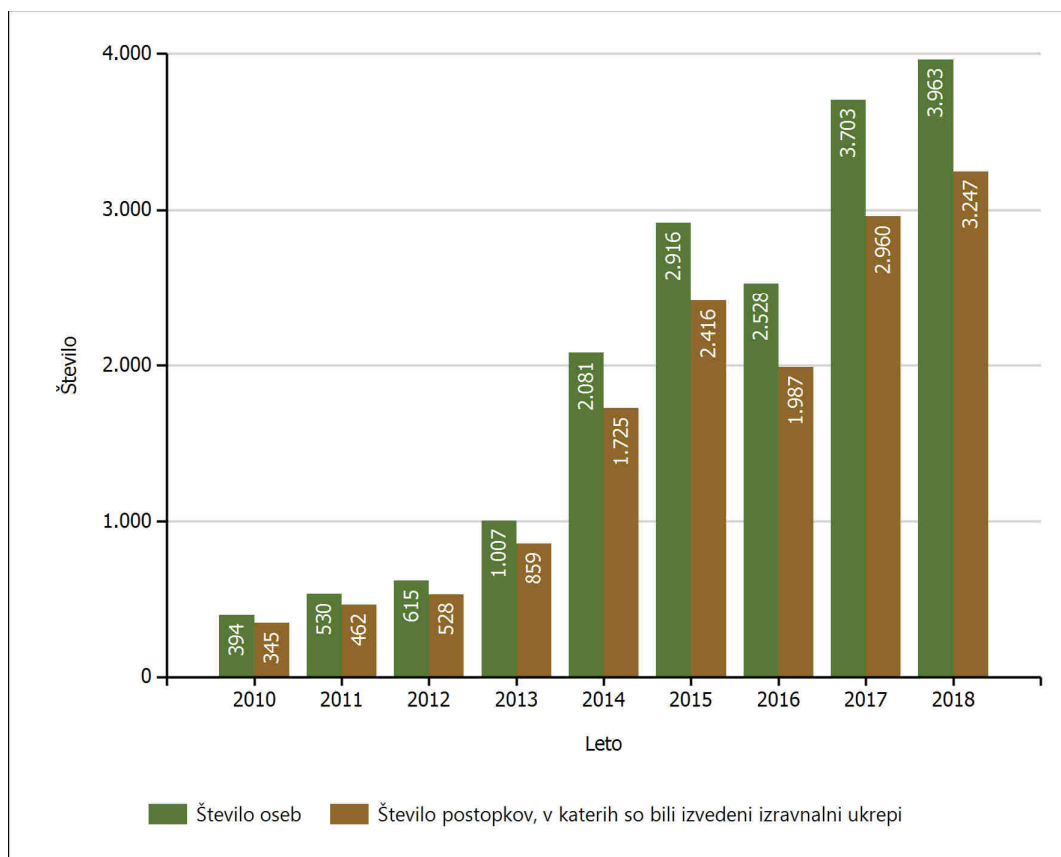
GPU	Število strokovnih nadzorov, ki jih je opravila PU					Število ponovnih nadzorov, ki so jih opravile GPU NOE nad delom PU					Število ponovnih nadzorov, ki jih je opravila PU				
	2014	2015	2016	2017	2018	2014	2015	2016	2017	2018	2014	2015	2016	2017	2018
Celje	12	8	12	91	33	2	1	0	0	4	0	0	1	2	1
Koper	9	9	16	11	7	0	0	1	0	0	2	2	4	2	1
Kranj	30	10	19	27	16	0	0	0	0	0	0	1	0	1	0
Ljubljana	5	18	0	105	92	0	0	0	1	0	0	1	1	1	0
Maribor	33	13	22	24	26	0	0	0	0	0	5	4	0	3	4
Murska Sobota	51	7	34	26	12	0	0	0	1	0	1	0	0	0	0
Nova Gorica	4	12	2	28	15	0	0	0	0	1	4	0	11	0	1
Novo mesto	20	7	7	16	13	0	0	0	0	0	2	0	1	1	0
Skupaj	164	84	112	328	214	2	1	1	2	5	14	8	18	10	7

Vir: GPU SGDP SRSN, aplikacija Spremljanje nadzorov, 20. 2. 2019 in letna poročila o delu policije za leta 2014, 2015, 2016 in 2017.

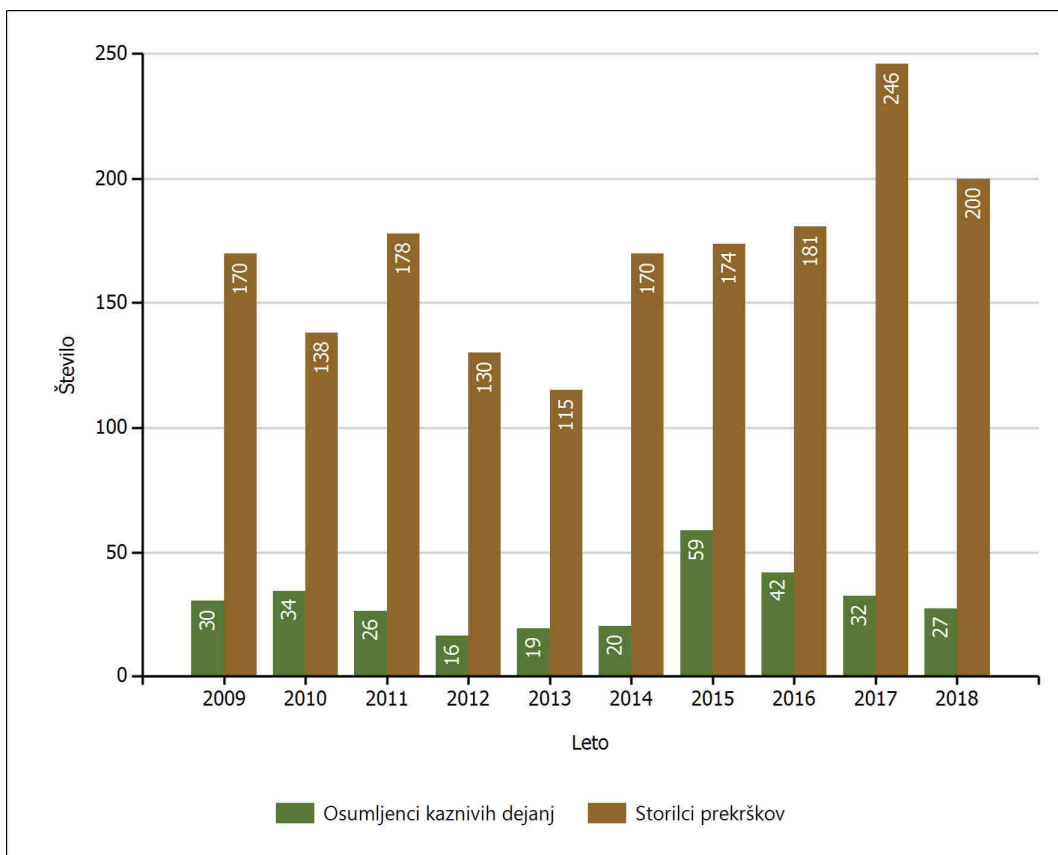
SPREMLJANJE IZVAJANJA POLICIJSKIH POOBLASTIL IN OGROŽANJA POLICISTOV

Število oseb, katerih identiteto je ugotovljala policija



Število izravnalnih ukrepov in oseb v teh postopkih

Osebe, privedene na sodišče zaradi postopka o kaznivem dejanju ali prekršku



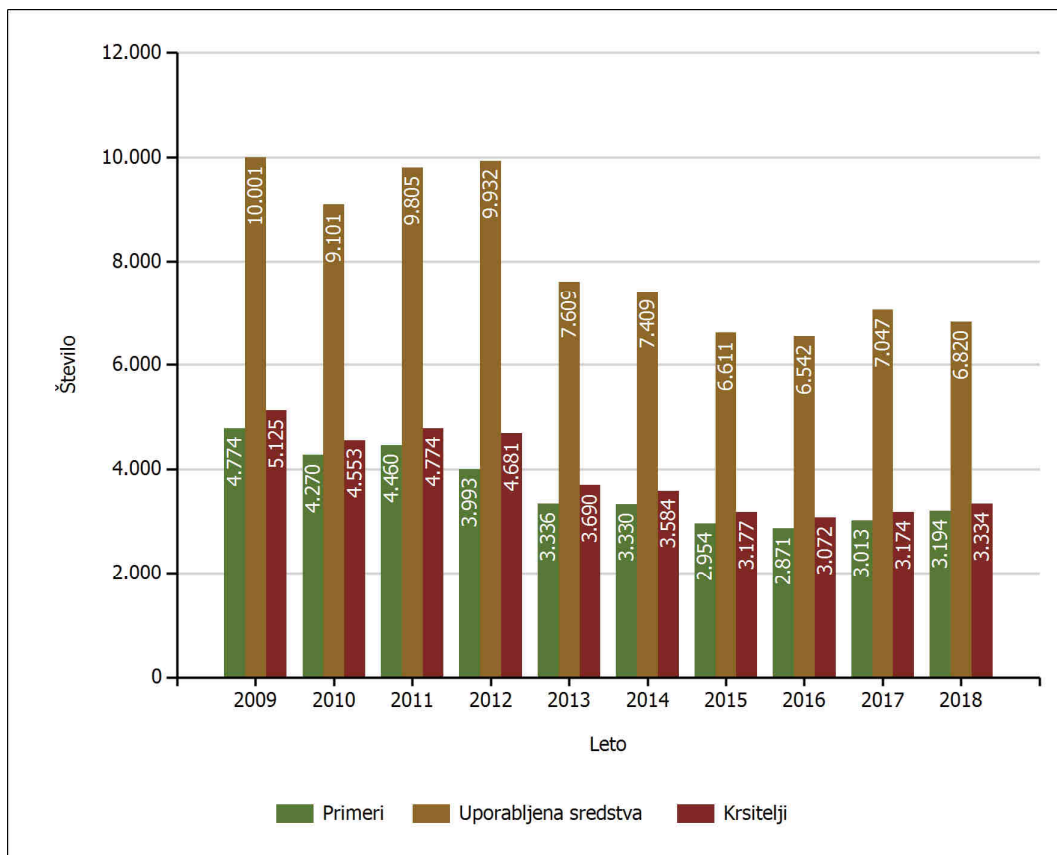
Osebe, privedene na sodišče	Število oseb									
	2009	2010	2011	2012	2013	2014	2015	2016	2017	2018
Osumljenci kaznivih dejanj	30	34	26	16	19	20	59	42	32	27
Storilci prekrškov	170	138	178	130	115	170	174	181	246	200
Skupaj	200	172	204	146	134	190	233	223	278	227

Pridržane, zadržane in privedene osebe

Vrsta ukrepa	Število oseb									
	2009	2010	2011	2012	2013	2014	2015	2016	2017	2018
Skupaj ZNPPol*	772	566	833	1.419	1.052	917	685	1.101	1.248	6.292
– do 12 ur zaradi motenja ali ogrožanja javnega reda [prva alineja 64/1 ZNPPol]	–	–	–	–	62	51	46	36	55	96
– do 12 ur zaradi kršitve prepovedi približevanja [druga alineja 64/1 ZNPPol]	–	–	–	–	13	22	24	12	20	17
– do 12 ur zaradi kršitve prepovedi udeležbe na športnih prireditvah [tretja alineja 64/1 ZNPPol]	–	–	–	–	0	0	0	1	0	0
– do 48 ur zaradi izročitve oziroma sprejema osebe od tujih varnostnih organov [četrta alineja 64/1 ZNPPol]	–	–	–	–	467	844	615	1.052	1.173	6.179
– do 24 ur [43/1 ZPol]	217	96	230	300	19	0	0	0	0	0
– do 48 ur [43/2 ZPol]	555	470	603	1.119	491	0	0	0	0	0
Skupaj ZP-1	2.345	1.942	1.871	1.768	1.430	1.389	1.158	1.250	1.174	1.199
– do streznitve po odredbi sodišča [do 12 ur] [109/1 ZP-1]	6	9	4	1	5	2	1	2	0	1
– pridržane do streznitve [109/2 ZP-1]	2.301	1.855	1.784	1.693	1.340	1.267	1.073	1.145	1.034	1.055
– pridržane s privedbo [110/2 ZP-1]	38	78	83	74	85	120	84	103	140	143
Skupaj od 6 do 12 ur [24 čl. ZPrCP]	–	2	2.789	2.857	602	456	301	331	361	290
Skupaj do 48 ur [32. čl. ZNDM]	599	747	775	643	554	733	518	1.375	749	856
Skupaj ZKP	3.763	3.625	3.099	2.941	2.479	2.383	1.846	1.497	1.414	1.445
– odvzem prostosti in privedba k preiskovalnemu sodniku [157/1 ZKP]	30	34	26	16	19	20	59	42	32	27
– do 6 ur [157/2 ZKP]	3.733	3.591	3.073	2.925	2.460	2.363	1.787	1.455	1.382	1.418
Skupaj	7.479	6.882	9.367	9.628	6.117	5.878	4.508	5.554	4.946	10.082

* ZNPPol se je uporabljal do 3. 5. 2013, ZNPPol se uporablja od 4. 5. 2013.

Uporaba prisilnih sredstev



Uporaba prisilnih sredstev in opozorilnega strela

Vrsta prisilnega sredstva in opozorilni strel	Število uporabljenih prisilnih sredstev in opozorilnih strel									
	2009	2010	2011	2012	2013	2014	2015	2016	2017	2018
Sredstva za vklepanje in vezanje	4.781	4.177	4.438	4.041	3.486	3.429	2.889	2.858	2.956	3.122
Telesna sila	4.904	4.653	4.934	5.015	3.804	3.819	3.500	3.506	3.823	3.573
Plinski razpršilec	183	184	232	390	229	97	135	121	182	81
Palica	91	59	139	287	72	24	49	42	59	21
Službeni pes	26	16	41	26	3	25	14	2	5	10
Sredstva za prisilno ustavljanje prevoznih sredstev	8	10	16	20	14	13	14	8	14	11
Konjenica	0	0	0	1	0	0	0	0	0	0
Vodni curek	0	0	0	2	0	0	0	0	0	0
Plinska sredstva in druga z zakonom določena sredstva za pasivizacijo	0	0	1	68	0	0	0	0	0	0
Strelno orožje	1	0	0	1	0	1	8	2	0	0
Opozorilni strel	3	2	2	6	0	0	0	2	5	2
Ni podatka o vrsti prisilnega sredstva	4	0	2	75	1	1	2	1	3	0
Skupaj	10.001	9.101	9.805	9.932	7.609	7.409	6.611	6.542	7.047	6.820

Pogostost uporabe posameznih vrst prisilnih sredstev in opozorilnega strela, po enotah

Organizacijska enota	Sredstva za vklepanje in vezanje	Telesna sila	Plinski razpršilec	Palica	Službeni pes	Sredstva za prisilno ustavljanje prevoznih sredstev	Opozorilni strel	Skupaj
PU Celje	349	533	12	0	0	1	0	895
PU Koper	322	332	6	1	4	2	0	667
PU Kranj	260	176	5	3	0	0	0	444
PU Ljubljana	1.017	1.191	25	8	3	5	0	2.249
PU Maribor	350	593	14	4	1	0	0	962
PU Murska Sobota	155	241	8	4	0	0	0	408
PU Nova Gorica	52	84	1	0	0	1	0	138
PU Novo mesto	420	358	10	0	2	2	2	794
GPU	197	65	0	1	0	0	0	264
Skupaj	3.121	3.573	81	21	10	11	2	6.820

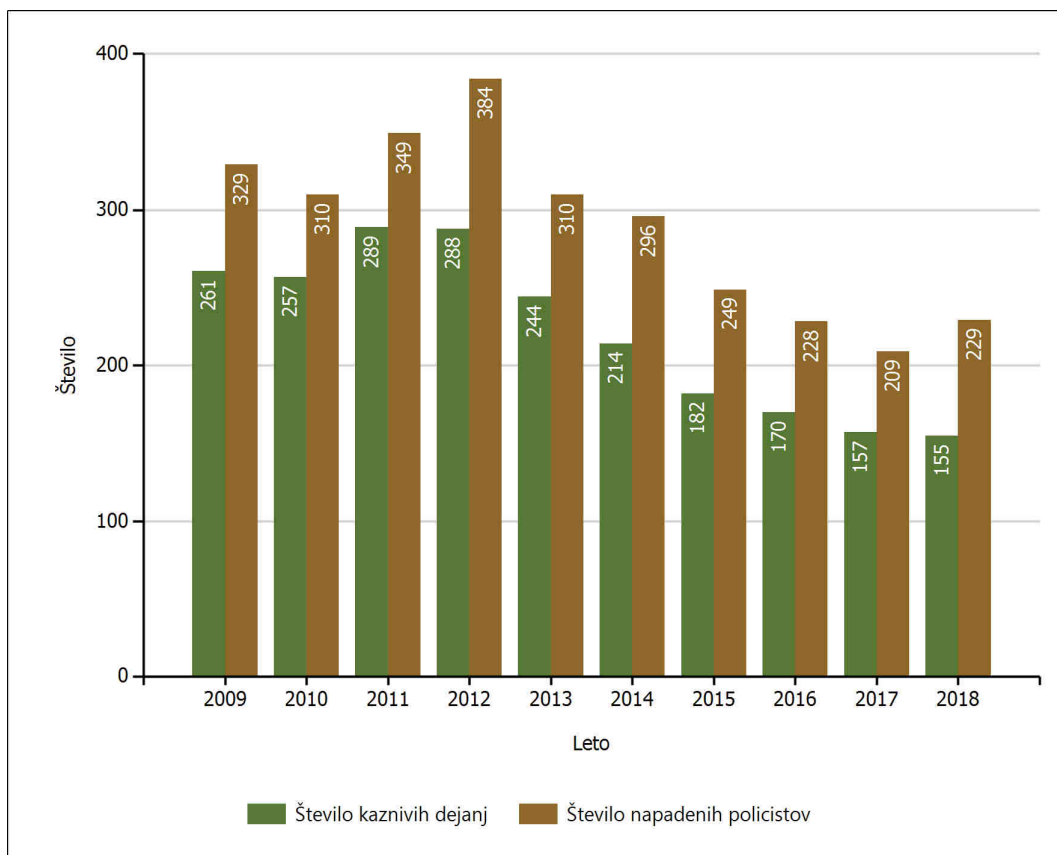
Posledice uporabe prisilnih sredstev pri policistih

Vrsta posledice	Število posledic									
	2009	2010	2011	2012	2013	2014	2015	2016	2017	2018
Brez posledic	7.047	6.372	6.648	6.192	5.077	4.960	4.445	4.452	4.737	4.629
Materialna škoda	4	3	3	7	1	6	4	0	1	3
Vidni zunanji znaki	35	33	42	34	22	35	35	27	20	36
Lahka telesna poškodba	123	113	126	147	109	111	85	57	64	61
Huda telesna poškodba	4	3	2	1	0	0	1	1	0	4
Posebno huda telesna poškodba	0	0	0	0	0	0	0	1	0	0
Smrt	0	0	0	0	0	0	0	0	0	0
Skupaj	7.213	6.524	6.821	6.381	5.209	5.112	4.570	4.538	4.822	4.733

Posledice uporabe prisilnih sredstev pri kršiteljih

Vrsta posledice	Število posledic									
	2009	2010	2011	2012	2013	2014	2015	2016	2017	2018
Brez posledic	4.508	3.992	4.179	4.035	3.093	3.099	2.670	2.543	2.540	2.673
Materialna škoda	2	4	4	2	2	3	4	2	4	3
Vidni zunanji znaki	497	464	495	552	520	425	442	473	584	610
Lahka telesna poškodba	116	91	95	91	75	54	59	53	45	51
Huda telesna poškodba	1	2	1	1	0	3	1	0	1	1
Posebno huda telesna poškodba	0	0	0	0	0	0	0	0	0	0
Smrt	1	0	0	0	0	0	1	1	0	0
Skupaj	5.125	4.553	4.774	4.681	3.690	3.584	3.177	3.072	3.174	3.338

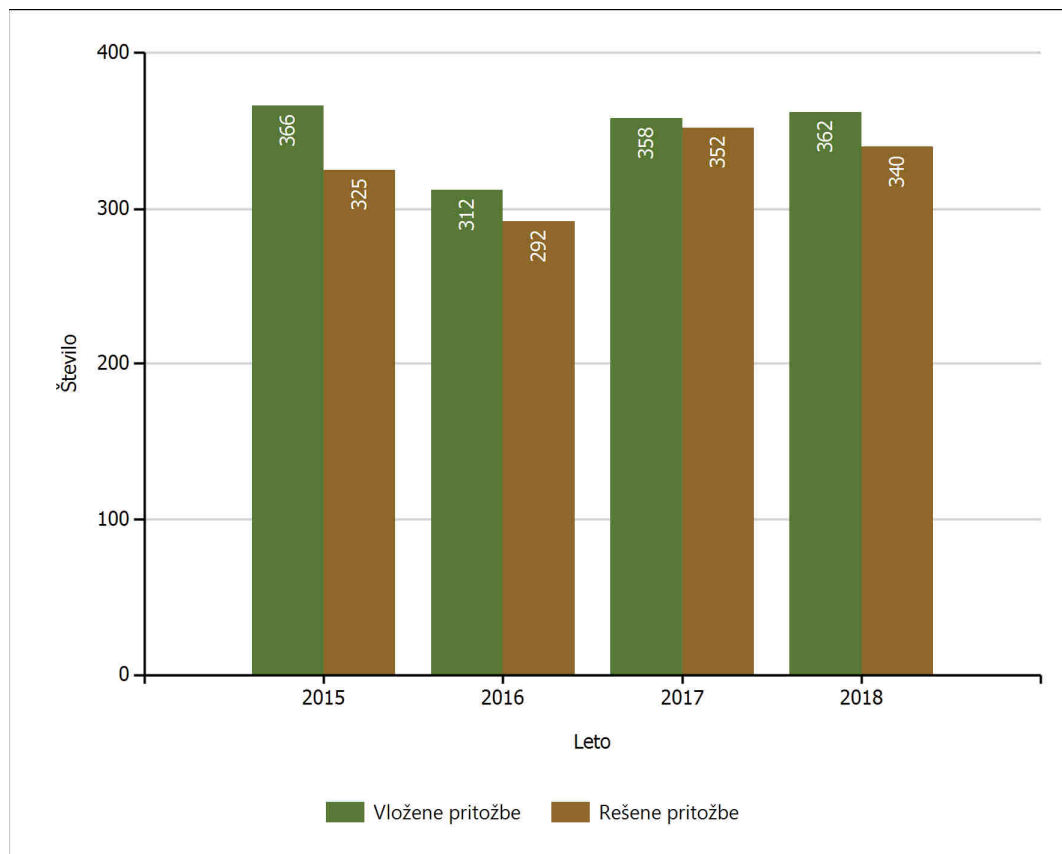
Napadi na policiste



Grožnje policistom

Stopnja ogroženosti	Število groženj									
	2009	2010	2011	2012	2013	2014	2015	2016	2017	2018
Nizka	69	83	84	62	58	64	53	56	37	35
Srednja	7	4	4	4	3	7	5	5	1	2
Visoka	3	2	4	1	0	0	1	2	1	0
Skupaj	79	89	92	67	61	71	59	63	39	37

REŠEVANJE PRITOŽB

Pritožbe zoper delo policistov*Rešene pritožbe glede na način reševanja*

Vrsta postopka	Število postopkov			
	2015	2016	2017	2018
Pomiritveni postopki	131	111	144	158
– uspešno zaključeni [150/5 ZNPPol]	64	52	70	85
– neuspešno zaključeni [148/3 ZNPPol]	67	59	74	73
– ravnanje policistov, skladno s predpisi	115	98	113	129
– ravnanje policistov, neskladno s predpisi	5	6	15	11
Senati	59	69	72	73
– neuspešno zaključeni pomiritveni postopki [148/3 ZNPPol]	29	34	28	35
– neposredna obravnava na senatu [148/3 ZNPPol]	30	35	44	38
– utemeljene pritožbe, obravnavane pred senatom	13	12	17	10
Zaključek brez obravnave	164	146	164	144
Skupaj rešenih pritožb	325	292	352	340

Število rešenih pritožb zoper policiste po delovnih področjih

Vrsta postopka	Kriminaliteta		Javni red in mir		Cestni promet		Državna meja in tujci		Drugi dogodki	
	2017	2018	2017	2018	2017	2018	2017	2018	2017	2018
Pomiritveni postopki	59	48	55	59	97	93	2	4	170	177
– uspešno zaključeni [150/5 ZNPPol]	28	18	32	27	39	49	1	4	82	92
– neuspešno zaključeni [148/3 ZNPPol]	31	30	23	32	58	44	1	0	88	85
– ravnanje policistov, skladno s predpisi	40	37	46	46	81	81	0	2	133	146
– ravnanje policistov, neskladno s predpisi	10	3	7	3	5	7	1	2	20	12
Senati	30	36	29	34	42	37	16	8	87	89
– neuspešno zaključeni pomiritveni postopki [148/3 ZNPPol]	12	24	10	12	21	20	1	0	33	40
– neposredna obravnava na senatu [148/3 ZNPPol]	18	12	19	22	21	17	15	8	54	49
– utemeljene pritožbe, obravnavane pred senatom	16	7	3	3	9	4	7	1	19	13
Zaključek brez obravnave	47	50	54	42	73	54	11	3	182	160
Skupaj rešenih pritožb	124	110	128	123	191	164	28	15	406	386

Število rešenih pritožb po pritožbenih razlogih

Vrsta postopka	Komunikacija		Neukrepanje		Uporaba pooblastil		Uporaba prisilnih sredstev	
	2017	2018	2017	2018	2017	2018	2017	2018
Pomiritveni postopki	80	94	58	57	92	95	11	11
– uspešno zaključeni [150/5 ZNPPol]	42	51	24	33	45	36	6	5
– neuspešno zaključeni [148/3 ZNPPol]	38	43	34	24	47	59	5	6
– ravnanje policistov, skladno s predpisi	59	79	41	44	78	82	10	9
– ravnanje policistov, neskladno s predpisi	10	5	10	9	4	4	0	1
Senati	50	51	25	21	71	53	24	17
– neuspešno zaključeni pomiritveni postopki [148/3 ZNPPol]	15	22	13	14	24	25	1	4
– neposredna obravnava na senatu [148/3 ZNPPol]	35	29	12	7	47	28	23	13
– utemeljene pritožbe, obravnavane pred senatom	15	7	11	2	27	9	4	4
Zaključek brez obravnave	71	40	43	46	88	53	11	6
Skupaj rešenih pritožb	186	163	113	110	227	176	45	30

Posledice pritožbenih postopkov

Vrsta ukrepa	Število ukrepov			
	2015	2016	2017	2018
Predlog za uvedbo disciplinskega postopka	0	0	2	0
Poročilo, poslano Vrhovnemu državnemu tožilstvu [147/3 ZKP]	4	2	4	5
Opozorilo in razgovor	26	19	45	19
Opozorilo pred redno odpovedjo delovnega razmerja	0	0	0	1
Skupaj	30	21	51	25

Podlage za obravnavo pritožbe neposredno pred senatom

	Število obravnav			
	2015	2016	2017	2018
V postopku so bile osebe [posebno] hudo telesno poškodovane ali so umrle	0	1	0	0
V postopki so policisti uporabili strelno orožje	0	1	0	0
V postopku so bili udeleženi otroci, mladoletniki in/ali druge ranljive skupine	7	12	7	10
Pritožba zoper vodje policijske enote ali njenih notranjih organizacijskih enot	1	2	2	3
Pritožba tujca, ki ne prebiva v Sloveniji	9	10	15	13
Pritožba z drugimi očitki hudega posega v človekove pravice in temeljne svoboščine	13	9	20	12
Skupaj	30	35	44	38

Pritožbe, ki po neuspelem pomiritvenem postopku niso bile obravnavane pred senatom

	Število pritožb			
	2015	2016	2017	2018
Ni obravnave pred senatom po neuspelem pomiritvenem postopku [152/2 ZNPPol]	22	19	23	34

NOTRANJA VARNOST

Prijavljena in odkrita kazniva dejanja uradnih oseb policije, odstopljena v obravnavo Oddelku za preiskovanje in pregon uradnih oseb s posebnimi pooblastili Specializiranega državnega tožilstva RS

	Število dejanj									
	2009	2010	2011	2012	2013	2014	2015	2016	2017	2018
Prijavljena in odkrita kazniva dejanja	116	117	68	64	48	56	58	73	73	67
Osumljene uradne osebe	102	100	67	62	45	55	58	65	62	70

INFORMACIJSKA IN TELEKOMUNIKACIJSKA DEJAVNOST*Dostopi do ITSP na mejnih prehodih*

Razlog dostopa	Število dostopov							
	2011	2012	2013	2014	2015	2016	2017	2018
Preverjanje oseb	8.442.795	8.089.732	5.848.821	3.948.780	3.913.182	3.851.643	19.802.339	23.462.017
Preverjanje listin	7.986.122	9.042.800	5.721.300	3.852.919	3.629.599	3.726.539	19.732.481	24.435.398
Preverjanje vozil	395.137	1.214.233	683.079	246.945	195.141	178.791	289.822	289.009
Zadetki oseb po SIS	6.230	5.922	5.412	5.140	4.832	5.050	7.246	7.833
Drugi zadetki po SIS	887	870	742	858	786	675	1.870	2.246

Drugi dostopi do ITSP

Razlog dostopa	Število dostopov							
	2011	2012	2013	2014	2015	2016	2017	2018
Fonetični indeks oseb	9.797.820	8.462.500	8.127.904	8.197.274	7.324.190	6.135.516	7.986.170	7.322.186
Dnevnik dogodkov Operativno komunikacijskega centra	5.081.665	6.332.278	2.805.576	3.117.423	3.761.233	3.956.290	5.016.498	5.515.328
Prijave gostov v hotelih	3.788.091	3.596.261	4.094.947	3.904.150	4.388.382	4.782.485	6.090.143	5.493.726
Osebe, odkrite na podlagi prijavnic hotelskih gostov	194	225	234	199	177	161	318	1.435
Paketne obdelave	174.555	159.655	152.066	182.204	163.660	163.752	160.107	59.128
Dostopi prek operativnega preverjanja*	–	–	–	–	–	–	6.269	85.652
Obrazci, izdelani v beležki ePolicista*	–	–	–	–	–	–	125.785	149.130
Operativni forum*	–	–	–	–	–	–	1.128.620	1.351.819

* Podatki se vodijo od leta 2017.

Informacije, elektronsko poslane zunanjim organizacijam

Vrsta informacije	Število poslanih informacij							
	2011	2012	2013	2014	2015	2016	2017	2018
Zapisniki o prometnih nesrečah, poslani zavarovalniškemu združenju	17.560	18.902	13.808	13.147	13.062	11.436	10.642	12.798
Zapisniki o prometnih nesrečah, poslani Zavodu za zdravstveno zavarovanje	7.149	7.077	6.702	6.389	6.710	6.642	6.247	6.274
Dostopi [preverjanja] zunanjih institucij v ITSP	8.052.696	8.065.656	10.414.927	13.968.370	14.274.591	15.295.911	16.174.340	20.806.274

Dostopi iz ITSP v informacijske sisteme zunanjih institucij

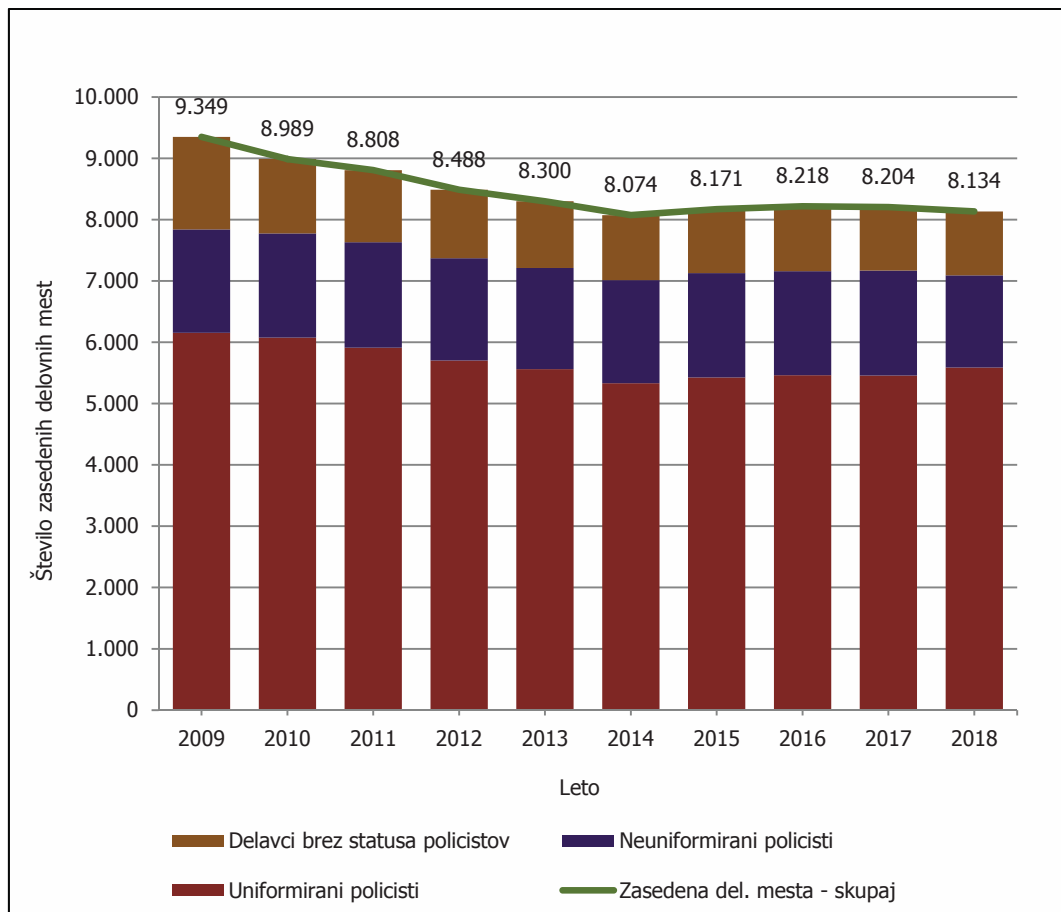
Vrsta dostopa	Število dostopov							
	2011	2012	2013	2014	2015	2016	2017	2018
Dostopi v e-RISK	1.673.970	1.498.415	1.258.513	1.296.956	1.230.342	1.142.823	1.302.176	1.212.760
Dostopi v aplikacijo Zunanji viri podatkov	34.514	48.721	74.161	88.452	83.343	79.672	92.553	94.508

Izpadi ITSP – centralni informacijski sistemi

Čas in vrsta izpada	Leto							
	2011	2012	2013	2014	2015	2016	2017	2018
Čas načrtovanih izpadov [v mm]	2.570	1.916	1.406	1.237	2.074	1.562	1.156	614
Čas nenačrtovanih izpadov [v mm]	386	3.610	1.424	70	403	300	545	789

KADROVSKE IN ORGANIZACIJSKE ZADEVE

Gibanje števila zaposlenih v policiji



Vir: MNZ, Sekretariat UOK, MFERAC, 12. 2. 2019 in Letno poročilo o delu policije za leto 2013.

Sistemizirana in zasedena delovna mesta

Leto	Sistemizirana delovna mesta				Zasedena delovna mesta			
	uniformirani policisti*	neuniformirani policisti	delavci brez statusa policista	skupaj	uniformirani policisti*	neuniformirani policisti	delavci brez statusa policista	skupaj
2009	7.450	1.965	1.570	10.985	6.154	1.688	1.507	9.349
2010	7.403	1.927	1.262	10.592	6.075	1.701	1.213	8.989
2011	7.396	1.894	1.245	10.535	5.911	1.720	1.177	8.808
2012	7.338	1.900	1.217	10.455	5.704	1.667	1.117	8.488
2013	7.332	1.895	1.218	10.445	5.563	1.649	1.088	8.300
2014	7.247	1.930	1.213	10.390	5.333	1.681	1.060	8.074
2015	7.238	1.938	1.211	10.387	5.427	1.700	1.044	8.171
2016	7.178	1.983	1.242	10.403	5.463	1.696	1.059	8.218
2017	7.228	1.987	1.244	10.459	5.457	1.713	1.034	8.204
2018	7.458	1.765	1.246	10.469	5.587	1.504	1.043	8.134

Vir: MNZ, Sekretariat UOK, MFERAC, 12. 2. 2019 in Letno poročilo o delu policije za leto 2013.

* V številu so upoštevani tudi kandidati za policiste.

Sistemizirana in zasedena delovna mesta po enotah

Enota	Število sistemiziranih delovnih mest				Število zasedenih delovnih mest			
	uniformirani policisti*	neuniformirani policisti	delavci brez statusa policista	skupaj	uniformirani policisti*	neuniformirani policisti	delavci brez statusa policista	skupaj
Vodstvo policije	4	1	3	8	2	0	2	4
GPU SGDP	68	57	8	133	59	42	8	109
GPU UUP	200	0	31	231	153	0	30	183
GPU UKP	–	320	19	339	–	282	17	299
GPU NFL	–	71	5	76	–	64	3	67
GPU UPS	275	189	31	495	205	167	23	395
GPU PA	366	4	42	412	298	3	37	338
GPU UIT	–	161	11	172	–	140	10	150
Skupaj GPU	913	803	150	1.866	717	698	130	1.545
PU Celje	861	152	149	1.162	646	120	125	891
PU Koper	1.014	116	137	1.267	672	99	116	887
PU Kranj	414	77	91	582	339	60	66	465
PU Ljubljana	1.413	259	241	1.913	1.128	221	197	1.546
PU Maribor	1.104	154	182	1.440	796	127	157	1.080
PU Murska Sobota	475	61	102	638	377	56	88	521
PU Nova Gorica	250	47	74	371	190	36	63	289
PU Novo mesto	1.014	96	120	1.230	722	87	101	910
Skupaj PU	6.545	962	1.096	8.603	4.870	806	913	6.589
Skupaj	7.458	1.765	1.246	10.469	5.587	1.504	1.043	8.134

Vir: MNZ, Sekretariat UOK, MFERAC, 12. 2. 2019.

Zahtevana in dejanska izobrazba zaposlenih

Zahtevana izobrazba	Število sistem. delovnih mest	Število zaposlenih po dejanski izobrazbi							Število zased. delovnih mest
		nižja	srednja	višja	visoka	univerzitetna	spec./mag.	dr.	
Manj kot srednja	314	215	23	0	0	0	0	0	238
Srednja	1.650	65	1.015	56	75	14	1	0	1.226
Višja	6.454	5	3.275	1011	454	88	10	1	4.844
Visoka	1.933	0	13	20	979	560	123	22	1.717
Univerzitetna ali visoko strokovna s specializacijo/magisterijem	118	0	0	0	1	74	28	6	109
Skupaj	10.469	285	4.326	1.087	1.509	736	162	29	8.134

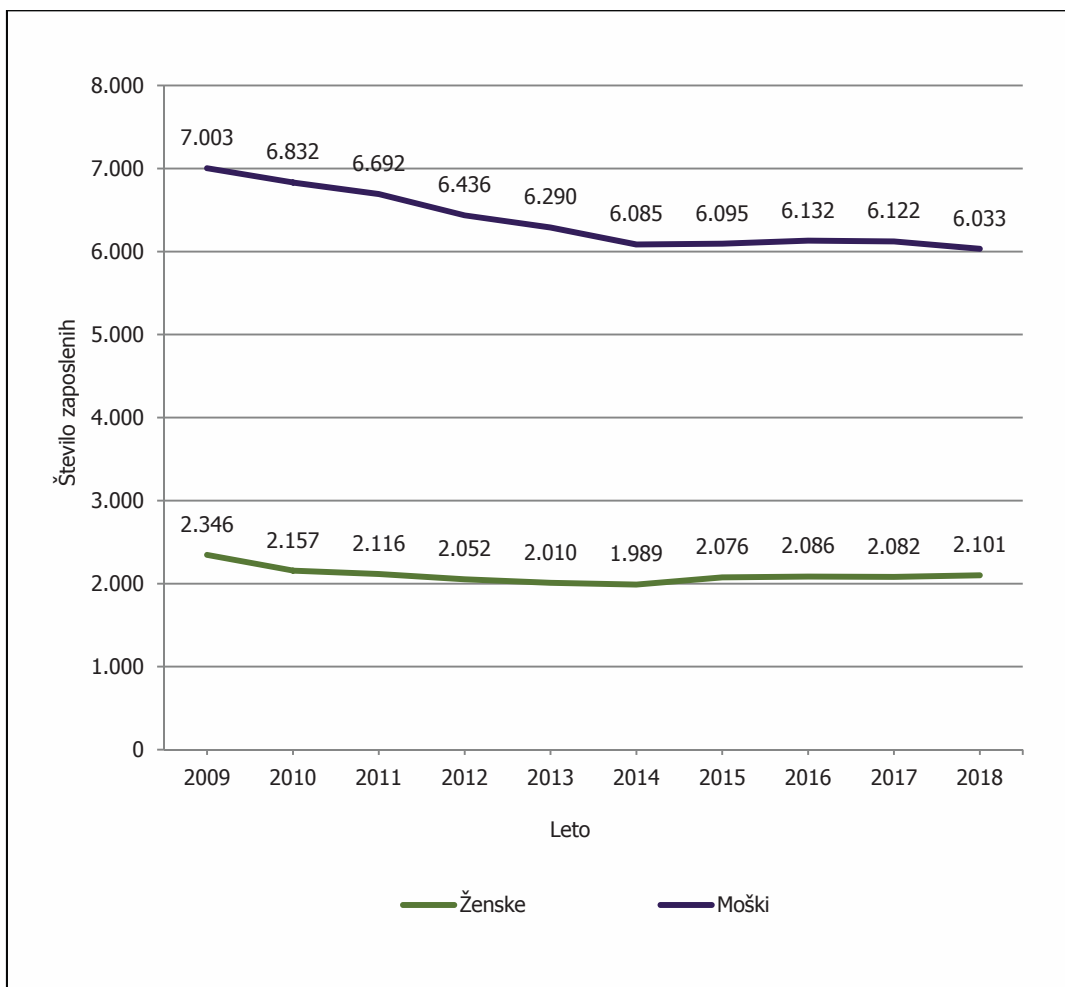
Vir: MNZ, Sekretariat UOK, MFERAC, 12. 2. 2019.

Spol in starost zaposlenih glede na status zaposlenih

	Uniformirani policisti	Neuniformirani policisti	Uslužbenci brez statusa policista	Skupaj
Spol				
moški	4.639	1.215	179	6.033
ženski	948	289	864	2.101
Povprečna starost	40,8	44,4	47,6	42,3

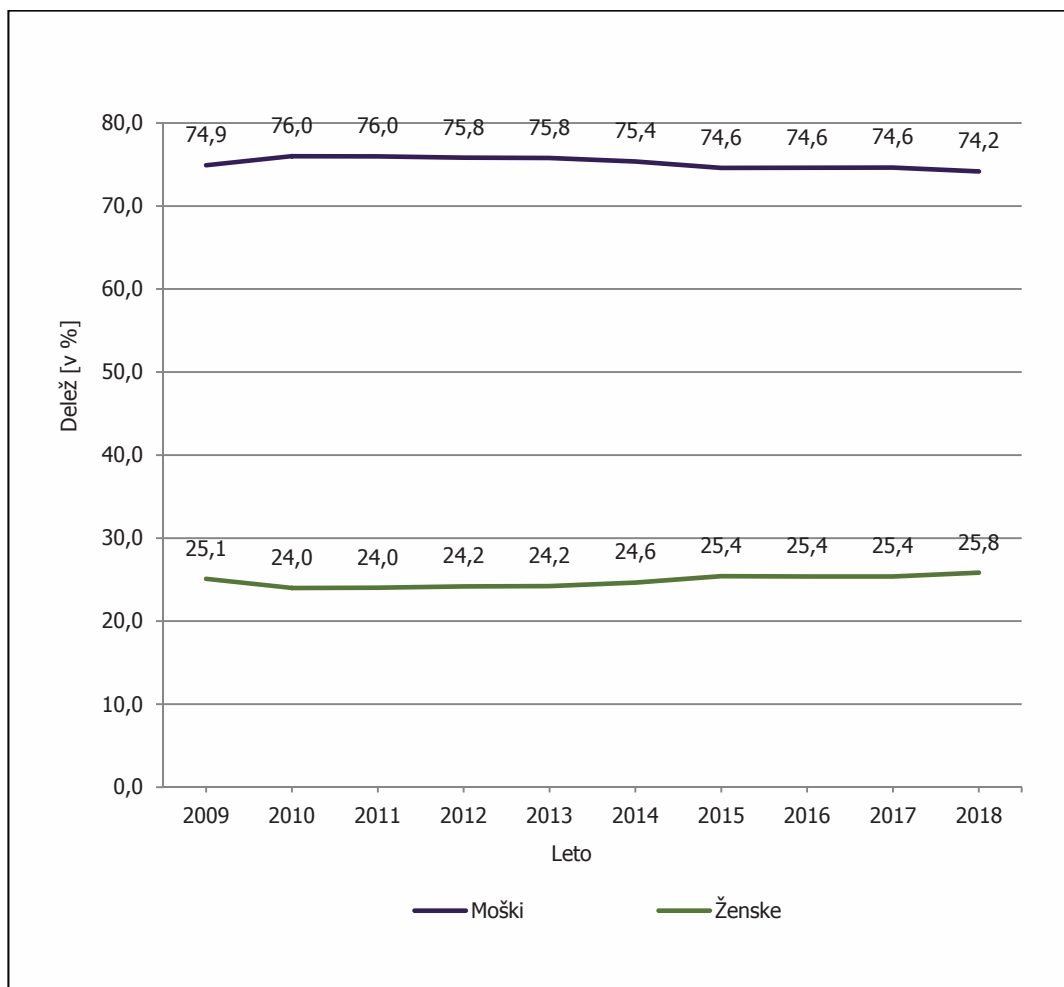
Vir: MNZ, Sekretariat UOK, MFERAC, 12. 2. 2019.

Gibanje števila žensk in moških, zaposlenih v policiji



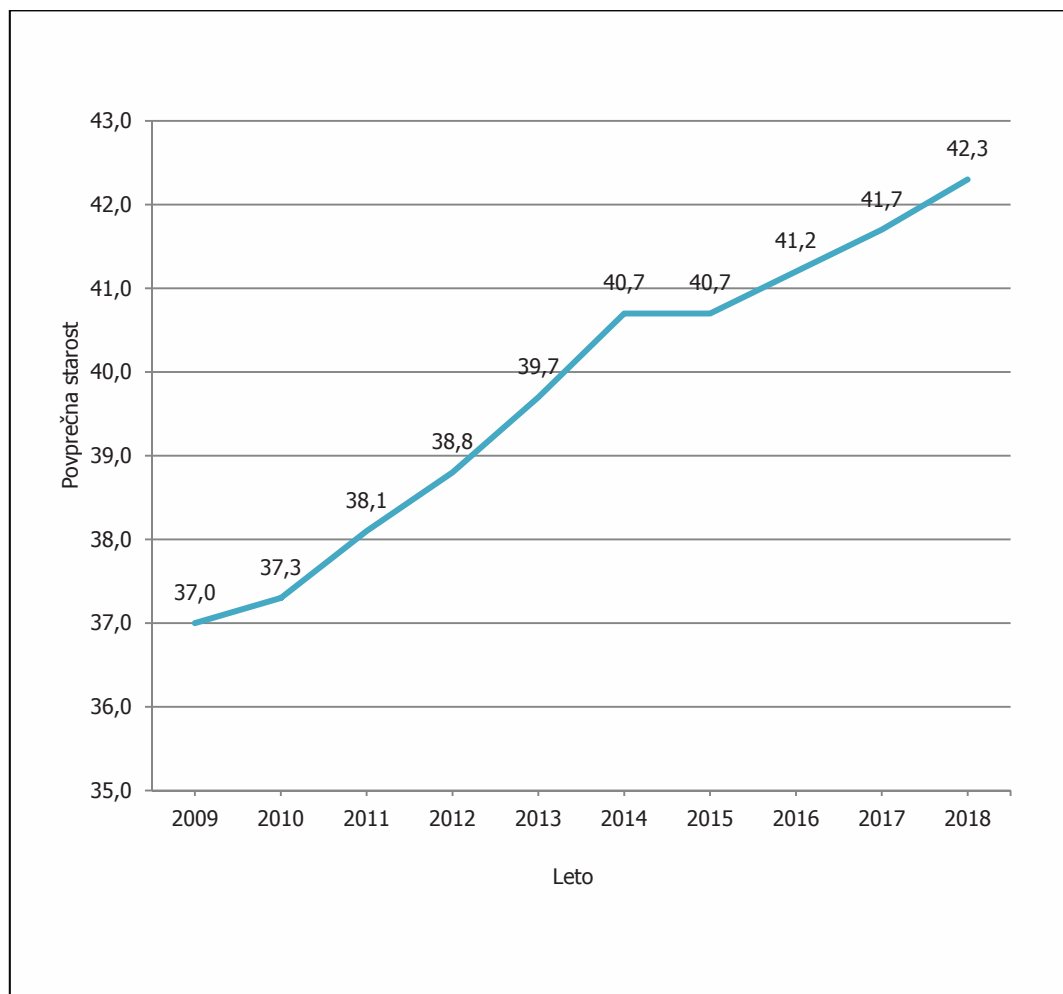
Vir: MNZ, Sekretariat UOK, MFERAC, 12. 2. 2019 in letna poročila o delu policije za leta 2009, 2010, 2011, 2012, 2013, 2014, 2015, 2016 in 2017.

Razmerje med spoloma



Vir: MNZ, Sekretariat UOK, MFERAC, 12. 2. 2019 in letna poročila o delu policije za leta 2009, 2010, 2011, 2012, 2013, 2014, 2015, 2016 in 2017.

Povprečna starost zaposlenih



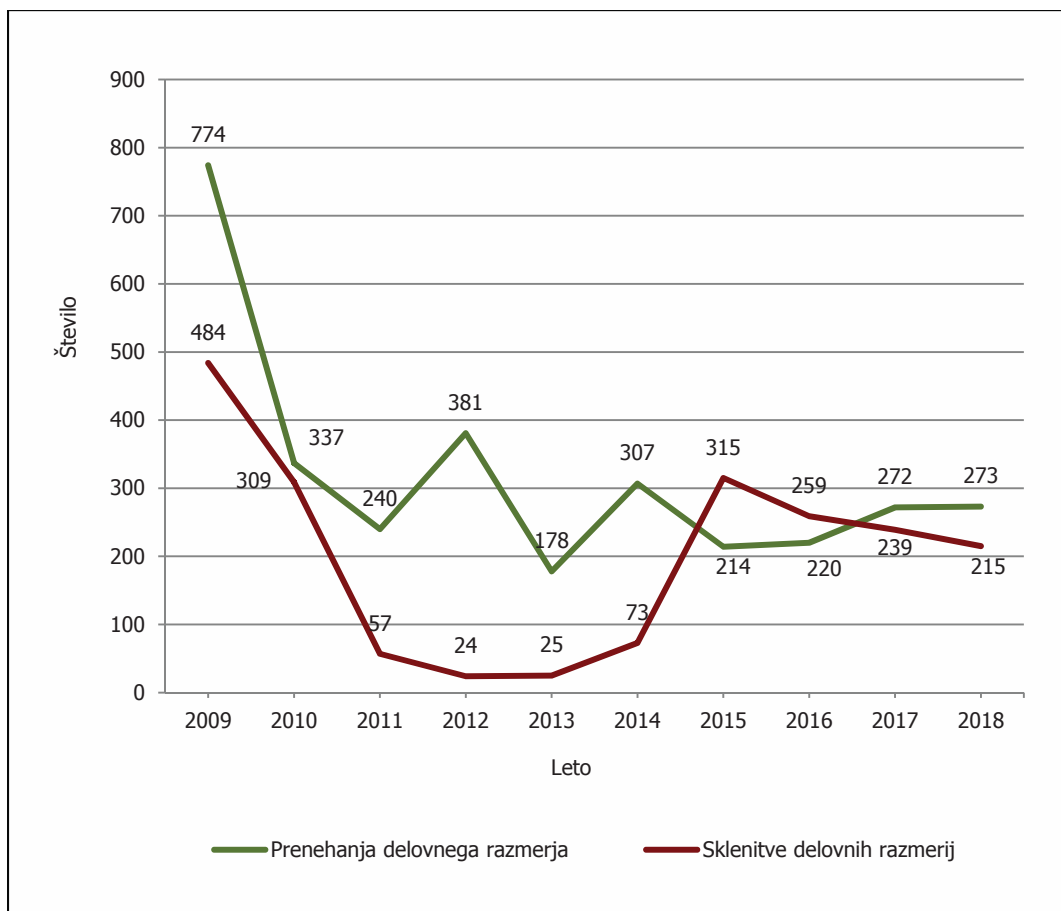
Vir: MNZ, Sekretariat UOK, MFERAC, 12. 2. 2019 in letna poročila o delu policije za leta 2009, 2010, 2011, 2012, 2013, 2014, 2015, 2016 in 2017.

Sklenitev in prenehanje delovnega razmerja glede na status zaposlenih in organizacijsko raven

Enota		Uniformirani policisti	Neuniformirani policisti	Uslužbenci brez statusa policista	Skupaj
Generalna policijska uprava	prenehanje	50	22	4	76
	sklenitev	111	9	12	132
Policijske uprave	prenehanje	113	34	50	197
	sklenitev	14	19	50	83
enote policijske uprave	prenehanje	6	34	18	58
	sklenitev	0	19	24	43
policijske postaje	prenehanje	107	0	32	139
	sklenitev	14	0	26	40
Skupaj	prenehanje	163	56	54	273
	sklenitev	125	28	62	215

Vir: MNZ, Sekretariat UOK, MFERAC, 12. 2. 2019.

Gibanje števila prenehanj in sklenitev delovnega razmerja



Vir: MNZ, Sekretariat UOK, MFERAC, 12. 2. 2019 in letna poročila o delu policije za leta 2009, 2010, 2011, 2012, 2013, 2014, 2015, 2016 in 2017.

Pritožbe in zahtevki za varstvo pravic iz delovnega razmerja po enotah

Enota	Število pritožb	Število zahtevkov	Skupaj
PU Celje	21	40	61
PU Koper	43	58	101
PU Kranj	13	25	38
PU Ljubljana	27	68	95
PU Maribor	30	51	81
PU Murska Sobota	16	30	46
PU Nova Gorica	13	15	28
PU Novo mesto	18	79	97
GPU	79	358	437
Skupaj	260	724	984

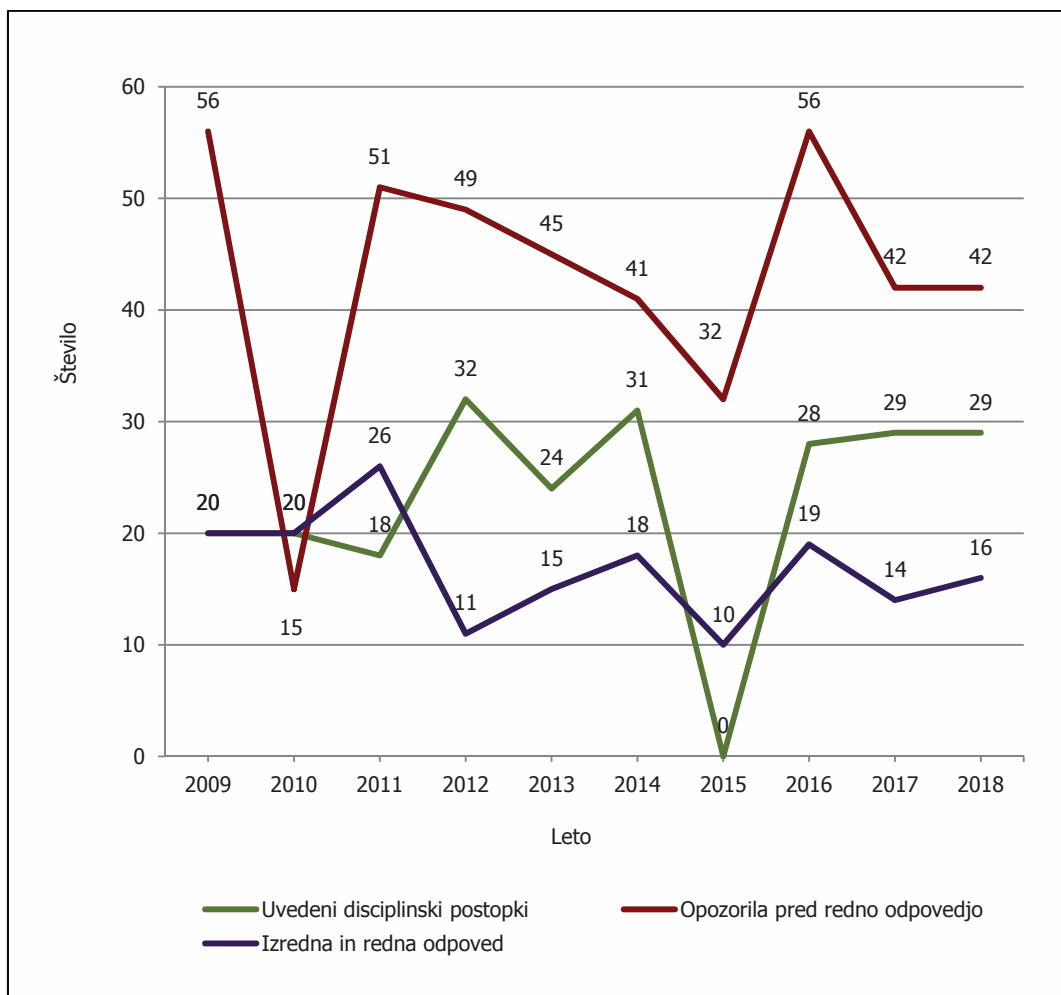
Vir: MNZ, Sekretariat UOK, 17. 1. 2019.

Disciplinski ukrepi po enotah

Vrsta ukrepa	PU Celje	PU Koper	PU Kranj	PU Ljubljana	PU Maribor	PU Murska Sobota	PU Nova Gorica	PU Novo mesto	GPU	Skupaj
Disciplinski postopki	1	1	1	15	5	1	1	1	3	29
opomin	1	0	0	2	3	0	1	0	3	10
denarna kazen – lažja	0	0	0	9	1	0	0	0	0	10
denarna kazen – težja	0	0	1	0	1	0	0	0	0	2
ustavitev postopka	0	1	0	4	0	1	0	1	0	7
Opozorila pred redno odpovedjo	5	11	0	6	7	4	2	4	3	42
Izredna odpoved	2	0	3	5	1	2	0	1	1	15
Redna odpoved	0	0	0	0	1	0	0	0	0	1

Vir: MNZ, Sekretariat UOK, 16. 1. 2019.

Gibanje števila uvedenih disciplinskih postopkov, izrečenih opozoril pred odpovedjo pogodbe o zaposlitvi ter izrednih in rednih odpovedi pogodbe o zaposlitvi*



Vir: MNZ, Sekretariat UOK, MFERAC, 16. 1. 2019 in letna poročila o delu policije za leta 2009, 2010, 2011, 2012, 2013, 2014, 2015, 2016 in 2017.

* Pri izrednih in rednih odpovedih pogodbe o zaposlitvi je prikazan njihov seštevek, pri čemer je rednih odpovedi malo [od 0 do 2].

Interventna psihološka pomoč [nove obravnave] in psihološka podpora [vse obravnave]

Razlogi	Psihološka pomoč psihologov [nove obravnave]			Psihološka podpora policijskih zaupnikov [vse obravnave]		
	2016	2017	2018	2016	2017	2018
Družinske težave ali težave v partnerskem odnosu	9	75	62	65	75	52
Samomorilna ogroženost [poskus, grožnja]	3	7	7	0	1	4
Sum duševne bolezni [znaki, simptomi, sprememba vedenja]	14	25	17	6	1	4
Stanje po travmatičnem dogodku, povezanem z opravljanjem dela [ogroženo življenje, obravnava hude telesne poškodbe ...]	33	27	24	22	8	10
Psihološka pomoč javnemu uslužbencu ali njegovim družinskim članom v primeru nenadne smrti ali hude bolezni	21	25	35	11	18	10
Sum mobinga in duševne stiske zaradi slabih medosebnih odnosov na delovnem mestu	30	19	27	2	61	7
Stres zaradi organizacije dela	29	49	33	52	2	39
Policist v disciplinskem ali kazenskem postopku	11	8	15	15	42	6
Sum odvisnosti [alkohol, droge, igre na srečo]	6	8	7	18	4	27
Stanje po travmatičnem dogodku, ki ni povezan z delom	16	6	48	5	7	11
Drugo	15	27	40	13	19	37
Skupaj	237	276	315	209	238	207

Vir: GPU PA CRSV, 21. 2. 2019 in Letno poročilo o delu policije za leto 2017.

IZOBRAŽEVANJE, IZPOPOLNJEVANJE IN USPOSABLJANJE

Izvajanje izobraževalnega programa za višje policiste, policiste in policiste nadzornike državne meje

Program oz. usposabljanje	Generacija	Leto vpisa	Število vpisanih	Število uspešnih	Delež uspešnih [v %]
Policist – izredni študij*	I.	2013	40	40	100,0
	II.	2013	100	92	92,0
	III.	2014	61	54	88,5
	IV.	2014	131	121	92,3
	V.	2015	70	58	82,8
	VI.	2015	50	45	90,0
	VII.	2017	76	35	46,0
	VIII.	2018	125	0	...
	IX.	2018	123	0	...
Policist – redni študij**	I.	2015	100	78	78,0
	II.	2016	98	95	96,9
	III.	2017	100	0	...
	IV.	2018	100	0	...
Policist – NDM***	5. skupina	2015	150	144	96,0
	6. skupina	2016	79	70	88,6
	7. skupina	2017	37	34	91,9
	8. skupina	2017	15	14	91,9



Vir: GPU PA, Referat za študijske zadeve VPS – evidence, 30. 1. 2019.

* V II. generaciji študentov programa Policist – izredni študij se je 5 študentov izpisalo, 3 študenti še niso diplomirali; v III. generaciji se je izpisal 1 študent, 7 študentov še ni diplomiralo; v IV. generaciji študentov se je izpisal 1 študent, 9 jih še ni diplomiralo; v V. generaciji 12 študentov še ni diplomiralo, v VI. generaciji pa 5 študentov; v VII. generaciji sta se 2 študenta izpisala, 39 jih še ni diplomiralo; VIII. in IX. generacija študentov še ni končala izobraževanja.

** III. in IV. generacija študentov programa Policist – redni študij še nista končali izobraževanja [začetek izobraževanja III. generacije je bil 2. 10. 2017 in IV. generacije 1. 10. 2018]. Vsi študentje I. in II. generacije še niso diplomirali.

*** Usposabljanje uslužbencev policije za varovanje schengenske meje in priprave na izpit za izvajanje policijskih pooblastil; policisti – nadzorniki državne meje [NDM].

Izvajanje programov izpopolnjevanja in usposabljanja

	Leto										Sparkline
	2009	2010	2011	2012	2013	2014	2015	2016	2017	2018	
Število izvedenih programov	1.310	929	1.201	1.010	1.059	905	755	803	891	913	
Število udeležencev	25.524	25.517	22.610	17.182	28.148	35.705	32.115	27.713	24.701	35.657	

Vir: GPU PA ISCIU, 11. 2. 2019, letna poročila o delu policije za leta 2017, 2016, 2015, 2014, 2013, 2012, 2011 in 2010.

Izvajanje programov izpopolnjevanja in usposabljanja po področjih

Področje	Število izvedenih programov		Število udeležencev*	
	2017	2018	2017	2018
Splošne policijske naloge in specialnosti	350	341	7.972	8.002
Kriminalistično preiskovanje	252	96	5.712	6.970
Socialne veščine in delo z ljudmi	29	31	732	545
Mednarodna usposabljanja	89	97	152	215
Delo vodnikov službenih psov	22	48	165	196
Informatika in računalništvo	41	147	7.632	17.098
Poslovanje z dokumentarnim gradivom	1	1	79	77
Varnost in zdravje pri delu	40	54	1.357	1.354
Delo specialne enote	23	17	315	296
Varovanje oseb in objektov	25	60	307	604
Jezikovna usposabljanja	15	18	146	149
Notranja varnost in pomoč policistom	4	3	132	151
Skupaj	891	913	24.701	35.657

Vir: GPU PA ISCIU, 11. 2. 2019.

* Udeleženci iz policije ter zunanjih, domačih in tujih ustanov.

FINANČNO-MATERIALNE ZADEVE

Poraba sredstev proračuna policije po namenu [v EUR]*

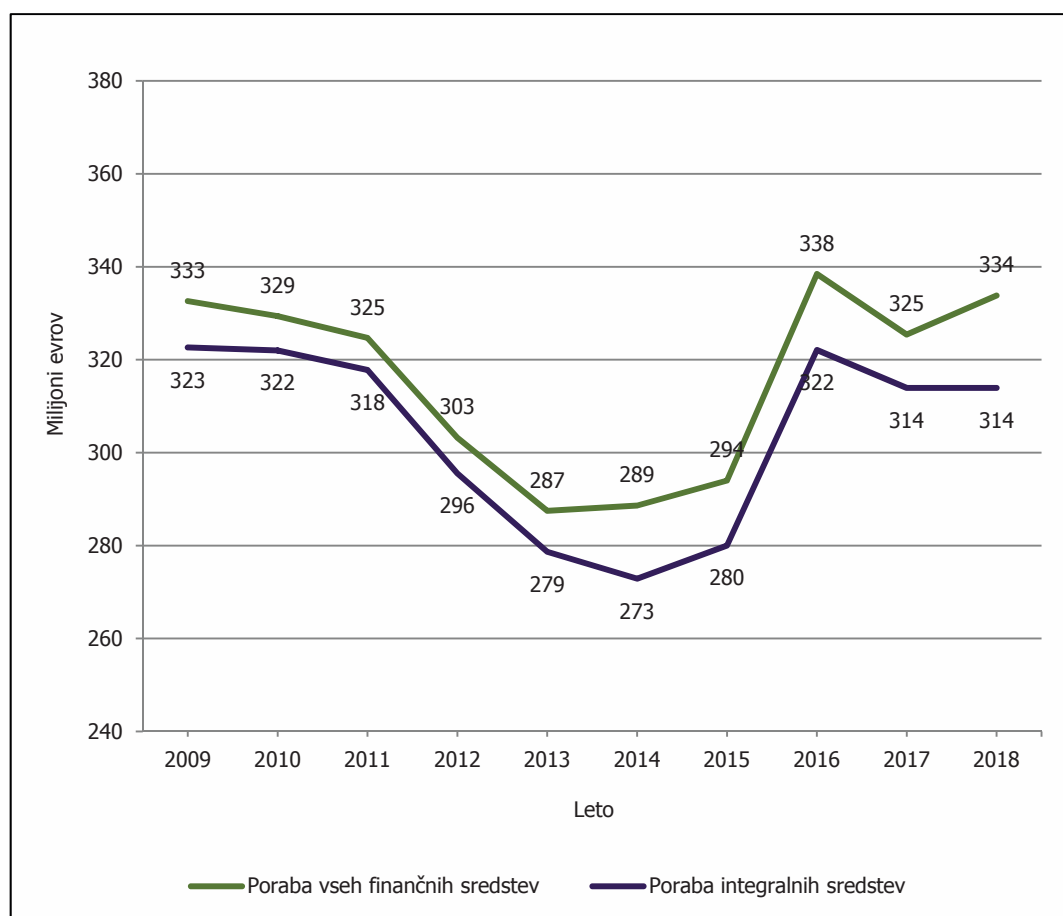
Namen	Sprejeti proračun	Veljavni proračun**	Poraba	Struktura porabe [v %]	Delež porabe [v %]
Plače	263.728.463	256.010.082	255.647.672	76,6	99,9
Transferi	27.000	36.933	36.933	0,0	100,0
Materialni stroški	53.621.385	62.009.214	55.919.856	16,8	90,2
Investicije	28.135.512	27.559.862	22.204.837	6,7	80,6
Investicijski transferi	0	2.418.094	0	0,0	0,0
Skupaj	345.512.360	348.034.186	333.809.299	100,0	95,9

Vir: MNZ, Sekretariat UFZN, 22. 2. 2019.

* V preglednici so vrednosti proračunskih sredstev za plače, transfere, materialne stroške in investicije zaokrožene, zato se njihova vsota lahko razlikuje od navedene skupne vsote, ki je bila izračunana z vrednostmi brez zaokroževanja.

** Veljavni proračun je nižji od sprejetega zaradi prerazporeditev pravic porabe v proračunsko rezervo Ministrstva za finance in na to ministrstvo tudi za plačilo sredstev v proračun EU iz naslova davka na dodano vrednost, na Ministrstvo za delo, družino, socialne zadeve in enake možnosti, na Generalni sekretariat vlade, na Ministrstvo za finance, na Ministrstvo za gospodarski razvoj in tehnologijo, na Ministrstvo za obrambo.

Poraba proračunskih sredstev policije



Vir: MNZ, Sekretariat UFZN, 22. 2. 2019, in Letno poročilo o delu policije za leto 2017.

Poraba sredstev proračuna policije po tipu proračunskih postavk [v EUR]*

Tip proračunskih postavk	2017			2018			Indeks porabe 2018/2017
	veljavni proračun	poraba	delež porabe [v %]	veljavni proračun	poraba	delež porabe [v %]	
Proračunska sredstva [tip 1]	315.351.560	313.940.739	99,6	325.689.861	324.684.504	99,7	103,4
Plače [tip 1]	248.746.672	248.439.107	99,9	255.601.321	255.284.576	99,9	102,8
Transferi posameznikom in gospodinjstvom [tip 1]	26.923	25.600	95,1	36.933	36.933	100,0	144,3
Materialni stroški [tip 1]	49.128.758	48.411.543	98,5	51.393.747	50.772.891	98,8	104,9
Investicije [tip 1]	17.449.208	17.064.489	97,8	18.657.859	18.590.103	99,6	108,9
Namenska sredstva	13.849.364	5.045.004	36,4	12.919.811	3.216.900	24,9	63,8
Prodaja in zamenjava stvarnega premoženja [tip 5]	6.272.349	944.680	15,1	6.079.624	471.653	7,8	49,9
Lastna dejavnost [tip 6]	1.757.276	1.264.729	72,0	1.889.917	1.115.691	59,0	88,2
Odškodnine iz zavarovanja premoženja [tip 7]	634.994	217.645	34,3	743.013	260.214	35,0	119,6
Najemnine [tip 18]	3.023.298	866.422	28,7	3.145.796	713.278	22,7	82,3
Donacije [tip 30]	907.620	497.701	54,8	1.061.460	656.063	61,8	131,8
Preneseno izvrševanje nalog [tip 27]	1.253.827	1.253.827	100,0	0	0		0,0
Sredstva EU in slovenska udeležba	7.747.038	6.396.733	82,6	9.424.513	5.907.896	62,7	92,4
EU 14-20 Preneseno izvrševanje nalog [tip 34]	0	0	...	874.100	806.685	92,3	...
EU 14-20 Kohezijski sklad [KS] [tip 721]	0	0	...	2.088.884	0	0,0	...
EU 14-20 Centralizirani in drugi programi EU [tip 801]	6.148.648	4.995.874	81,3	5.119.980	4.021.078	78,5	80,5
EU 14-20 Centralizirani in drugi programi EU – slovenska udeležba [tip 811]	1.598.390	1.400.859	87,6	1.341.549	1.080.133	80,5	77,1
Skupaj	336.947.961	325.382.476	96,6	348.034.186	333.809.299	95,9	102,6

Vir: MNZ, Sekretariat UFZN, 22. 2. 2019.

* V preglednici so vrednosti proračunskih sredstev po posameznih proračunskih postavkah zaokrožene, zato se njihova vsota lahko razlikuje od navedene skupne vsote, ki je bila izračunana z vrednostmi brez zaokroževanja.

Prevozna sredstva glede na lastništvo

Vrsta vozil	Število vozil						
	2012	2013	2014	2015	2016	2017	2018
Lastna vozila	2.088	2.090	2.264	2.338	2.546	2.373	2.216
Vozila v finančnem najemu	286	101	5	0	0	0	0
Vozila v operativnem najemu	0	0	0	0	0	348	347
Skupaj	2.374	2.191	2.269	2.338	2.546	2.721	2.563

Vir: MNZ, Sekretariat UL, 31. 12. 2018 in letna poročila o delu policije za leta 2012, 2013, 2014, 2015, 2016 in 2017.

Prevozna sredstva glede na vrsto vozil

Vrsta vozil	Število vozil						
	2012	2013	2014	2015	2016	2017	2018
Osebna civilna vozila	1.055	986	1.061	1.112	1.267	1.256	1.196
Osebna patroljna vozila	575	506	551	545	250	695	627
Intervencijska vozila	129	123	90	105	135	115	110
Kombinirana vozila	174	164	182	198	216	233	220
Terenska vozila	205	188	172	167	162	152	169
Motorna kolesa	154	148	138	137	161	148	150
Tovorna in dostavna vozila	82	76	75	74	85	104	84
Druga vozila	0	0	0	0	0	18	7
Skupaj	2.374	2.191	2.269	2.338	2.546	2.721	2.563

Vir: MNZ, Sekretariat UL, 31. 12. 2018 in letna poročila o delu policije za leta 2013, 2014, 2015, 2016 in 2017.

Povprečna starost vozil po vrsti vozil

Vrsta vozil	Povprečna starost vozil [v letih]						
	2012	2013	2014	2015	2016	2017	2018
Intervencijska vozila	7,0	5,4	5,7	5,6	4,4	4,3	5,4
Motorna kolesa	7,9	8,9	9,5	10,5	9,1	9,3	9,7
Osebna civilna vozila	7,5	7,7	7,2	7,5	6,5	6,9	7,4
Osebna patroljna vozila	6,4	7,2	5,6	6,4	6,7	3,1	4,2
Terenska vozila	9,2	9,3	10,0	11,0	10,5	10,3	8,8
Tovorna in dostavna vozila	10,6	9,2	10,3	11,4	9,0	8,8	10,0
Kombinirana vozila	7,0	5,4	8,5	8,6	8,3	8,7	9,8
Vsa prevozna sredstva	6,6	7,9	7,3	7,8	7,4	6,3	7,0

Vir: MNZ, Sekretariat UL, 31. 12. 2018 in letna poročila o delu policije za leta 2013, 2014, 2015, 2016 in 2017.

Stanovanja in samske sobe po enotah

Enota	Število službenih stanovanj	Število nezasedenih službenih stanovanj	Število najemniških stanovanj	Število ležišč	Število zasedenih ležišč
PU Celje	59	10	3	5	0
PU Koper	85	19	2	33	24
PU Kranj	57	5	2	16	3
PU Ljubljana	62	9	4	92	29
PU Maribor	65	9	9	18	2
PU Murska Sobota	27	6	1	1	0
PU Nova Gorica	35	5	0	88	0
PU Novo mesto	65	20	0	4	0
GPU	139	12	4	99	25
Skupaj	594	95	25	356	83

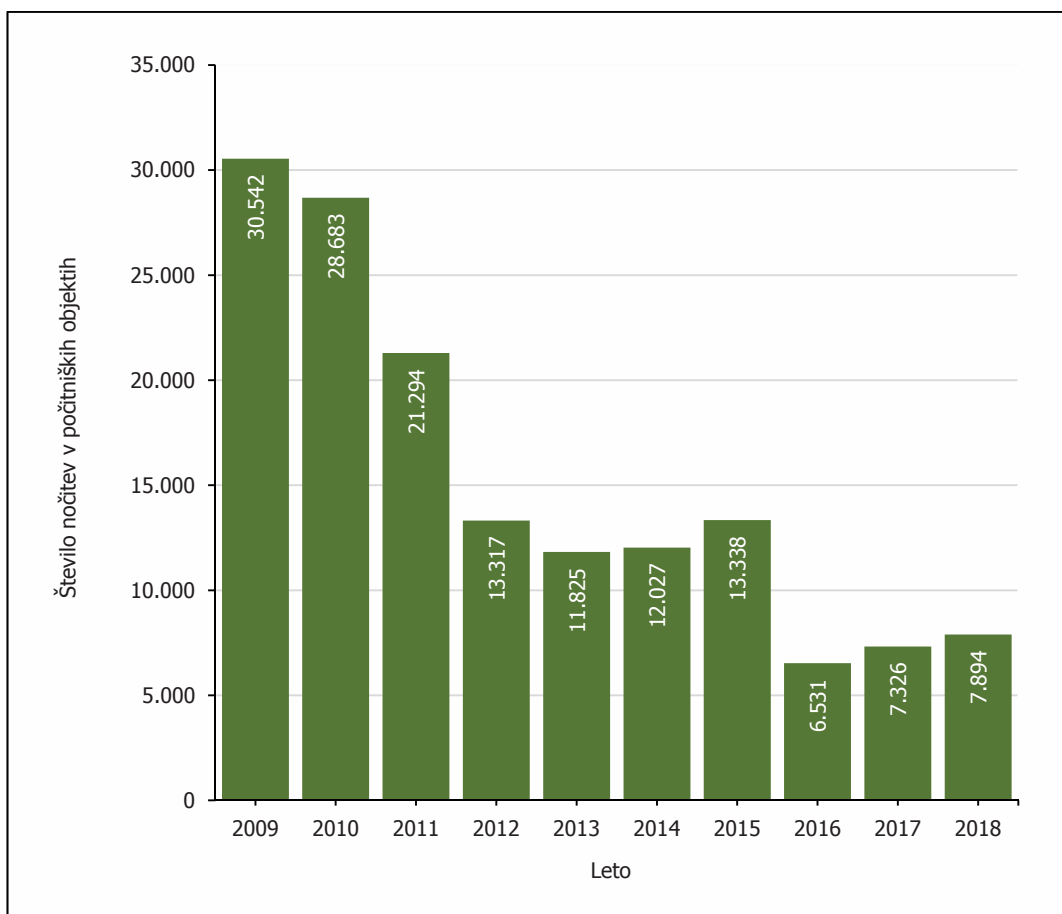
Vir: MNZ, Sekretariat UL, 31. 12. 2018.

Oddaje, prodaje in nakupi stanovanj

	Število stanovanj				
	2014	2015	2016	2017	2018
Oddaja stanovanj po neprofitni najemnini					
– redne dodelitve [razpisi]	48	34	49	33	27
– na podlagi izkazanega kadrovskega interesa	2	2	3	1	1
– izredne dodelitve	9	9	19	9	1
Oddaja stanovanj po profitni najemnini	2	1	8	2	2
Prodaje stanovanj	10	10	6	4	4
Nakupi stanovanj	0	0	0	0	0

Vir: MNZ, Sekretariat UL, 31. 12. 2018 in letna poročila o delu policije za leta 2015, 2016 in 2017.

Nočitve v počitniških objektih



Vir: MNZ, Sekretariat UL, 31. 12. 2018 in letna poročila o delu policije za leta 2010, 2011, 2012, 2013, 2014, 2015, 2016 in 2017.

MEDNARODNO SODELOVANJE*Policisti v mednarodnih civilnih misijah, uradniki za zvezo, sekundirani uradniki in policijski atašeji*

		Država/Kraj	Število policistov				
			2014	2015	2016	2017	2018
Policisti v MCM	European Union Rule of Law Mission in Kosovo [EULEX]	Kosovo	15	15	21	12	7
	European Union Coordinating Office for Palestinian Police Support [EUPOLL COPPS]	Palestina	2	3	2	2	2
	Skupaj		17	18	23	14	9
Uradniki za zvezo	Europol	Nizozemska/Haag	2	2	2	2	2
	Skupaj		2	2	2	2	2
Sekundirani uradniki	Interpol	Francija/Lyon	1	1	1	1	1
	Frontex	Poljska/Varšava	0	1	1	1	2
	Evropska komisija [OLAF]	Belgija/Bruselj	1	0	0	0	0
	Posebni predstavnik EU za BiH [EUSR BiH]	BiH/Sarajevo	1	1	0	0	0
	Skupaj		3	3	2	2	3
Policijski atašeji	Veleposlaništvo RS v Sarajevu	BiH	1	1	1	1	1
	Veleposlaništvo RS v Beogradu	Srbija	0	1	1	1	1
	Veleposlaništvo RS v Rimu	Italija	1	0	0	0	0
	Skupaj		2	2	2	2	2

Vir: GPU SGDP SMPO, evidenca napotenih sekundiranih delavcev v MCM in drugih organizacijah, 18. 2. 2019.

ODNOSI Z JAVNOSTMI*Delo na področju odnosov z javnostmi*

Vrsta dejavnosti	Število dejavnosti				
	2014	2015	2016	2017	2018
Število novinarskih konferenc, izjav za javnost in fototerminov	100	137	137	113	114
Število sporočil, obvestil in informacij za javnost	4.445	6.415	5.638	5.119	5.559
Število pisnih in ustnih odgovorov na vprašanja novinarjev	8.406	11.024	12.196	10.187	10.458
Število pisnih in ustnih odgovorov na vprašanja državljanov	2.412	2.524	2.330	2.123	2.090
Število odzivov na prispevke v medijih	31	27	17	24	25
Število objav na računu Twitter	151	179	101	121	133
Število objav na kanalu Youtube	17	10	5	36	21
Število objav na računu Facebook	179	146	204	231	1.423
Število objav na internetu [uredniško delo]	253	1.116	413	367	490
Število objav na intranetu [lastne objave]	1.657	1.154	1.112	1.546	1.555
Število objav na intranetu [uredniško delo]	685	767	830	1.263	1.006
Število sodelovanj pri publikacijah [uredniško delo]	7	3	4	8	6
Število edicij revije Varnost	4	4	4	4	4
Število [na]govorov	81	57	53	47	66
Število posnetih/izdelanih in predelanih videoposnetkov	15	12	5	9	105
Število udeležb na preventivno-promocijskih dogodkih [sejmi, humanitarne zadeve ipd.]	113	102	118	110	116
Število zaprosil za pomoč/sodelovanje pri snemanjih ipd.	30	41	51	63	73
Število dogodkov s protokolarnimi aktivnostmi	54	204	240	288	282

Vir: GPU SGDP SOJ, 15. 3. 2019 in letna poročila o delu policije za leta 2015, 2016 in 2017.

Dejavnost policijskega orkestra

Vrsta dejavnosti	Število dejavnosti				
	2014	2015	2016	2017	2018
Koncerti v Slovenski filharmoniji, Cankarjevem domu ali Unionski dvorani	6	2	3	3	5
Koncerti v okviru Glasbene mladine Ljubljana	7	6	6	6	5
Drugi koncerti po Sloveniji	19	18	21	14	17
Koncerti v tujini	1	0	0	0	0
Nastopi na proslavah in kulturnih prireditvah	108	133	133	119	145
Nastopi na protokolarnih sprejemih	26	50	65	57	71
Nastopi na komemoracijah in pogrebih	91	75	74	74	90
Video snemanja	1	0	0	1	0
Avdio snemanja	7	3	4	7	1

Vir: GPU SGDP PO, 26. 2. 2019 in letna poročila o delu policije za leta 2015, 2016 in 2017.

Delo na področju socialnih veščin¹⁰¹

Vrsta ukrepa	Število ukrepov			
	2015	2016	2017	2018
Mnenja OIEP in odgovori na vprašanja zaposlenih, poslanih na integriteta@policija.si	7	5	3	5
Merjenja organizacijske klime [v vseh enotah ali v posameznih enotah na zaprosilo vodij]	2	0	1	1
Upravljanje konfliktov	23	24	24	18
– upravljanje konfliktov in mediacije	10	14	9	6
– pomoč pri urejanju medsebojnih odnosov	13	10	15	12
Informiranje in pomoč ob domnevni diskriminaciji	24	23	17	36
Dejavnosti v večkulturnih skupnostih	75	52	210	226

Vir: GPU PA CRSV, 21. 2. 2019 in letno poročilo o delu policije za leti 2016 in 2017.

Muzejska dejavnost

Vrsta dejavnosti	Število dejavnosti			
	2015	2016	2017	2018
Obiski muzeja	1.200	600	700	600
Razstave v policijskih enotah ali drugih ustanovah	8	14	17	28
Obiskovalci razstav [ocena števila]	7.000	11.000	17.000	28.000

Vir: GPU PA CRSV, 21. 2. 2019 in letni poročili o delu policije za leti 2016 in 2017.

¹⁰¹ Podatki, povezani s socialnimi veščinami in muzejsko dejavnostjo so se začeli zbirati z letom 2015.

DEJAVNOST SPECIALIZIRANIH POLICIJSKIH ENOT

Dejavnost letalske policijske enote

Vrsta dejavnosti	Ure letenja [hhhh:mm]									
	2009	2010	2011	2012	2013	2014	2015	2016	2017	2018
Varovanje javnih prirediteljev	62:05	57:35	67:55	50:55	11:30	4:35	11:35	18:35	46:35	19:35
Nadzor državne meje	433:35	379:50	355:00	285:45	289:25	398:10	503:05	479:15	349:20	455:30
Nadzor prometa	544:55	477:05	351:00	194:40	44:20	0:0	35:00	51:10	114:35	124:15
Iskanje storilcev kaznivih dejanj	27:10	39:25	96:45	88:40	56:00	45:20	52:50	24:20	26:15	53:35
Iskalna akcija	45:05	62:05	125:00	91:50	83:55	63:25	81:45	107:00	54:50	129:10
Medklinični prevoz	109:00	29:40	29:25	51:05	68:25	88:35	84:50	57:20	25:48	2:10
Prevoz inkubatorja*	–	48:55	39:20	87:25	55:45	49:20	40:50	32:55	71:20	1:15
Helikopterska nujna medicinska pomoč	277:25	260:10	301:45	237:20	172:50	202:25	194:55	119:40	233:55	152:30
Gorska reševalna akcija	10:25	24:30	25:25	57:35	78:40	46:25	46:05	8:35	77:42	40:55
Lastna dejavnost**	60:35	18:00	3:05	8:00	3:55	0:0	0:0	2:20	8:25	25:30
Snemanje za potrebe policije***	–	42:15	77:40	50:05	23:50	41:40	45:55	31:55	56:20	28:45
Šolanje pilotov LPE	355:05	151:00	101:00	145:35	55:15	133:00	219:25	85:45	184:05	236:30
Usposabljanje****	109:50	50:35	99:35	99:30	180:00	263:20	159:15	50:55	80:00	78:55
Preletj*****	186:00	110:50	115:55	22:55	75:20	73:40	108:45	193:35	111:38	69:50
Skupaj	2.221:10	1.752:15	1.788:50	1.471:20	1.199:10	1.410:20	1.584:15	1.264:40	1.440:48	1.417:40

Vir: GPU UPS LPE, Knjiga letenja, 1. 1. 2019 in letna poročila o delu policije za leta 2010, 2011, 2012, 2013, 2014, 2015, 2016 in 2017.

* Leta 2009 je bil čas letenja zaradi prevoza inkubatorja vključen v medklinične prevoze.

** Kontrole daljnovodov in plinovodov ter prevozi strokovnih ekip, prenosi tovora na težko dostopna območja, različne elektronske meritve, snemanje iz zraka, druge naloge po naročilu in za plačilo.

*** Podatki o urah snemanja za potrebe policije [snemanje nasadov konoplje in kršitev javnega reda, spremljanje vrednostnih pošilk]. V letu 2009 so bili ti podatki zajeti v sklopu lastne dejavnosti.

**** Usposabljanje letalskega osebja LPE in policistov, desantiranje in vaje gorske reševalne službe.

***** Preletj, trenažni in tehnični leti.

Gorske reševalne akcije s helikopterji

Leto	Število akcij	Število helikopterskih letov	Število prepeljanih oseb			
			mrtvi	poškodovani	pogrešani	skupaj
2009	8	33	2	3	2	7
2010	16	68	3	10	4	17
2011	17	65	3	12	4	19
2012	43	148	1	40	2	43
2013	61	192	2	60	2	64
2014	36	128	2	36	1	39
2015	36	128	3	29	4	36
2016	9	27	0	12	0	12
2017	65	234	3	63	1	67
2018	35	105	0	35	0	35
Sparkline						

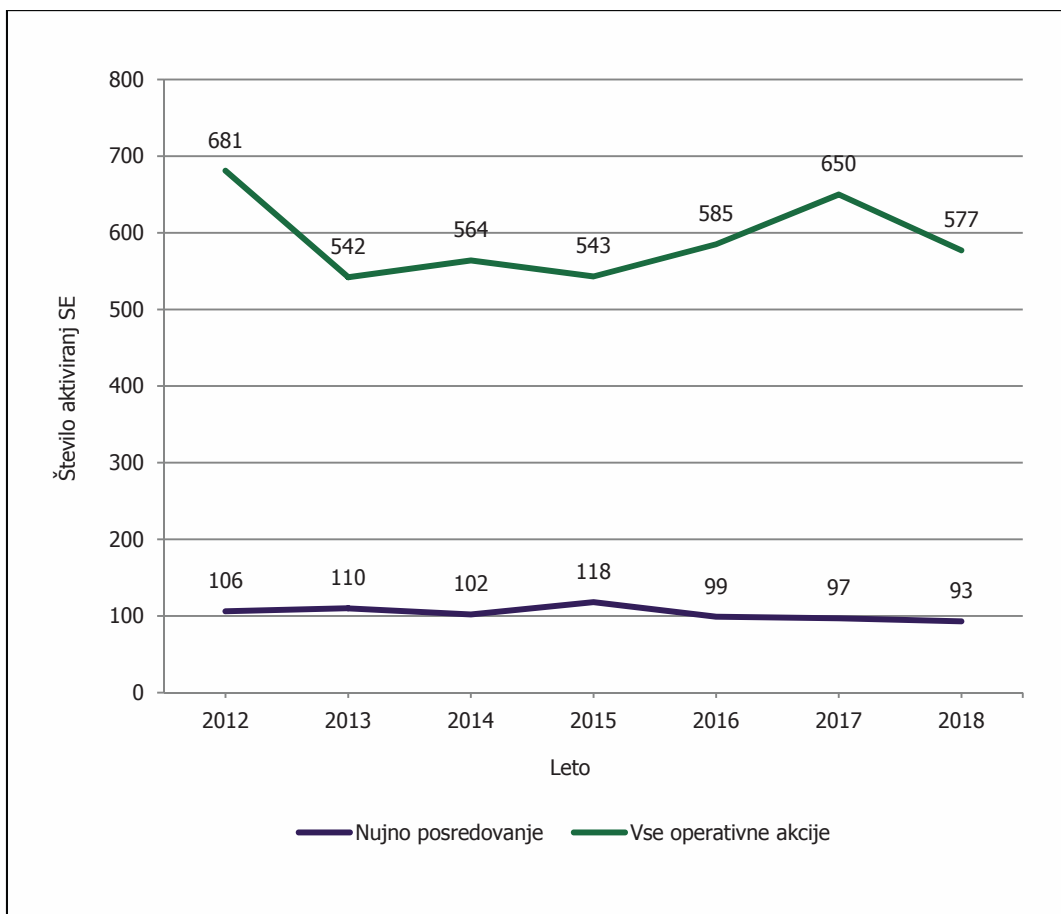
Vir: GPU UPS LPE, 1. 1. 2019 in letna poročila o delu policije za leta 2010, 2011, 2012, 2013, 2014, 2015, 2016 in 2017.

Helikopterska nujna medicinska pomoč

Leto	Število akcij	Število helikopterskih letov	Število prepeljanih oseb
2009	257	742	259
2010	239	718	239
2011	277	805	272
2012	214	645	214
2013	166	501	158
2014	199	572	199
2015	187	554	187
2016	122	359	117
2017	244	681	244
2018	170	492	164
Sparkline			

Vir: GPU UPS LPE, 15. 2. 2018 in letna poročila o delu policije za leta 2010, 2011, 2012, 2013, 2014, 2015, 2016 in 2017.

Operativne akcije Specialne enote

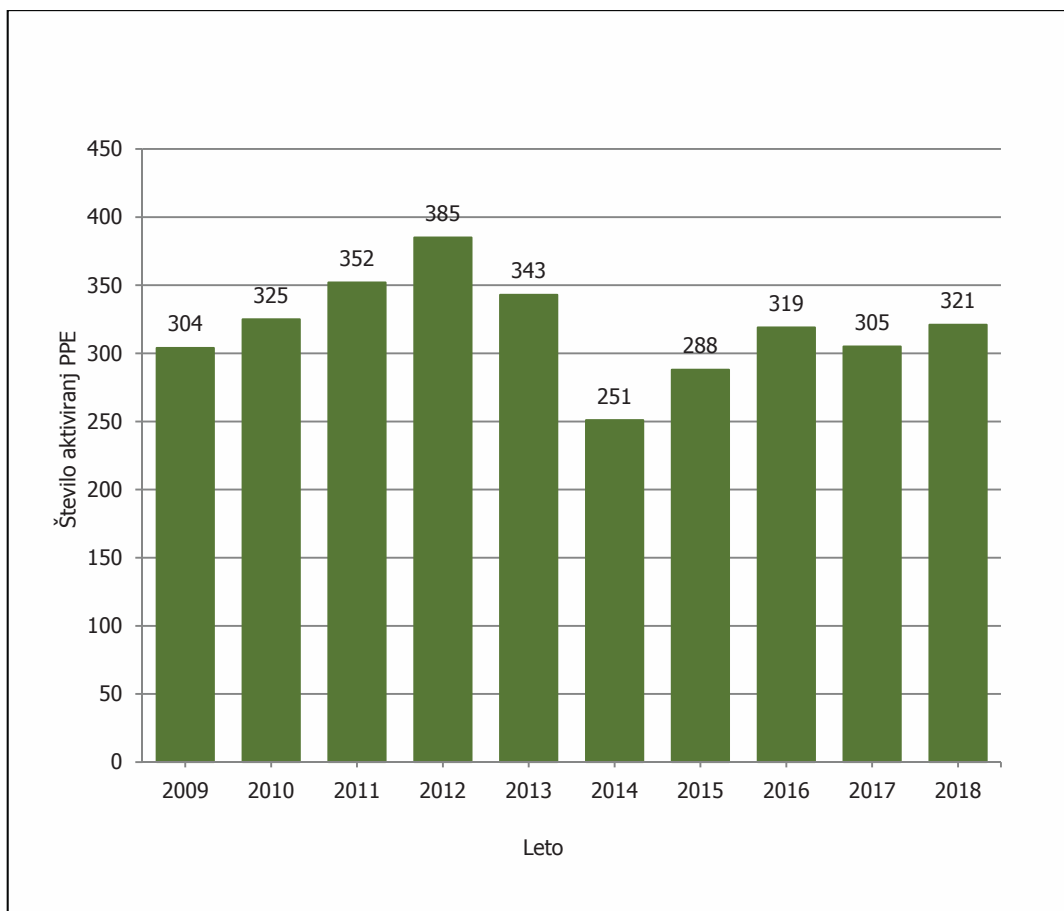


Vir: GPU UPS SE, 22. 2. 2019 in letna poročila o delu policije za leta 2013, 2014, 2015, 2016 in 2017.

Dejavnosti enot na sklic

Enota	2017						2018					
	število sklicev za naloge na območju iste PU			število sklicev za naloge na območju druge PU			število sklicev za naloge na območju iste PU			število sklicev za naloge na območju druge PU		
	PPE I	PPE II	PPE III	PPE I	PPE II	PPE III	PPE I	PPE II	PPE III	PPE I	PPE II	PPE III
PU Celje	11	5	11	9	2	1	16	6	30	7	0	3
PU Koper	2	3	0	1	5	0	2	3	0	1	2	0
PU Kranj	2	0	42	0	9	0	0	4	67	0	6	0
PU Ljubljana	2	20	31	0	4	1	7	26	17	0	2	1
PU Maribor	0	28	13	0	0	2	2	18	9	1	3	2
PU Murska Sobota	6	0	0	2	7	0	13	3	0	6	0	0
PU Nova Gorica	1	5	55	0	5	0	3	4	36	0	4	1
PU Novo mesto	7	0	0	8	5	0	10	2	0	5	0	0
Skupaj	31	61	152	20	37	4	53	66	159	20	16	7

Vir: GPU UUP SSP, zbirnik Aktivnosti PPE, 21. 2. 2019.

Sklici posebne policijske enote

Vir: GPU UUP SSP, zbirnik Aktivnosti PPE, 21. 2. 2019 in letna poročila o delu policije za leta 2009, 2010, 2011, 2012, 2013, 2014, 2015 in 2016.

Seznam kratic

AFIS	Automated Fingerprint Identification System [avtomatska prepoznavna prstnih odtisov]
Ajpes	Agencija Republike Slovenije za javnopravne evidence in storitve
ANPR	Automatic Number Plate Recognition [avtomatska prepoznavna registrskih tablic]
API	Application Programming Interface
AVRR	Assisted Voluntary Return and Reintegration [projekt prostovoljnega vračanja in reintegracije]
Cepol	European Union Agency for Law Enforcement Training [Agencija EU za usposabljanje na področju preprečevanja, odkrivanja in preiskovanja kaznivih dejanj]
CIRAM II	Common Integrated Risk Analysis Model [skupni integrirani model analize tveganja]
CSD	center za socialno delo
CT	Center za tujce
DEA	Drug Enforcement Administration [ameriška agencija za boj proti drogam]
DNK	deoksiribonukleinska kislina
E.R.Me.S.	European Relationship for Mediterranean Security [evropsko sodelovanje za varnost Mediterana]
EDWARD	European Day Without a Road Death [evropski dan brez smrtnih žrtev na cestah]
EES	Entry-Exit System [Vstopno-izstopni sistem]
EMPACT	European Multidisciplinary Platform Against Criminal Threats [Evropska multidisciplinarna platforma za boj proti kriminalu]
ETIAS	European Travel Information and Authorisation System [Evropski sistem za potovalne informacije in odobritve]
EU	Evropska unija
EULEX	European Union Rule of Law Mission in Kosovo [misija EU na Kosovu]
eu-LISA	European Union Agency for the Operational Management of Large-Scale IT Systems in the Area of Freedom, Security and Justice [Evropska agencija za operativno upravljanje obsežnih informacijskih sistemov na področju svobode, varnosti in pravice]
EUPOL COPPS	European Union Coordinating Office for Palestinian Police Support
EUR	evro; evri
Europol	Evropski policijski urad [organizacija Evropske unije za kazenski pregon, ki obravnava informacije o kaznivih dejanjih]
FIO	Fonetični indeks oseb
Frontex	Evropska agencija za mejno in obalno stražo [European Border and Coast Agency]
FURS	Finančna uprava Republike Slovenija
GIS	geografski informacijski sistem
GPU	Generalna policijska uprava
GPU NFL	Generalna policijska uprava, Nacionalni forenzični laboratorij
GPU NOE	Generalne policijske uprave, notranje organizacijske enote
GPU PA	Generalna policijska uprava, Policijska akademija
GPU PA CRSV	Generalna policijska uprava, Policijska akademija, Center za raziskovanje in socialne veščine
GPU PA ISCIU	Generalna policijska uprava, Policijska akademija, Informacijski sistem centra za izpopolnjevanje in usposabljanje
GPU PA VPŠ	Generalna policijska uprava, Policijska akademija, Višja policijska šola
GPU SGDP	Generalna policijska uprava, Služba generalnega direktorja policije
GPU SGDP PO	Generalna policijska uprava, Služba generalnega direktorja policije, Policijski orkester
GPU SGDP SMPO	Generalna policijska uprava, Služba generalnega direktorja policije, Sektor za mednarodne policijske operacije
GPU SGDP SNPI	Generalna policijska uprava, Služba generalnega direktorja policije, Sektor za notranje

	preiskave in integriteto
GPU SGDP SOJ	Generalna policijska uprava, Služba generalnega direktorja policije, Sektor za odnose z javnostmi
GPU SGDP SPPP	Generalna policijska uprava, Služba generalnega direktorja policije, Sektor za policijska pooblastila in preventivo
GPU SGDP SRSN	Generalna policijska uprava, Služba generalnega direktorja policije, Sektor za razvoj in sistemske naloge
GPU UIT	Generalna policijska uprava, Urad za informatiko in telekomunikacije
GPU UKP	Generalna policijska uprava, Uprava kriminalistične policije
GPU UPS	Generalna policijska uprava, Uprava za policijske specialnosti
GPU UPS CVZ	Generalna policijska uprava, Uprava za policijske specialnosti, Center za varovanje in zaščito
GPU UPS LPE	Generalna policijska uprava, Uprava za policijske specialnosti, Letalska policijska enota
GPU UPS OKC	Generalna policijska uprava, Uprava za policijske specialnosti, Operativno-komunikacijski center
GPU UPS SE	Generalna policijska uprava, Uprava za policijske specialnosti, Specialna enota
GPU UUP	Generalna policijska uprava, Uprava uniformirane policije
GPU UUP SMP	Generalna policijska uprava, Uprava uniformirane policije, Sektor mejne policije
GPU UUP SSP	Generalna policijska uprava, Uprava uniformirane policije, Sektor splošne policije
HOGO	spletna aplikacija za prijavo hotelskih gostov
IKT	informacijsko-komunikacijska tehnologija
IMPRODOVA	Improving Frontline Responses to High Impact Domestic Violence [izboljšanje prvega odziva na nasilje v družini]
ISF-P	Internal Security Fund – Police [Sklad za notranjo varnost – Polcija]
ISO/IEC 17025:2005	splošne zahteve za usposobljenost preizkuševalnih in kalibracijskih laboratorijev
ISPK	informacijski sistem za preiskovanje kriminalitete
ITK	informacijsko-telekomunikacijska tehnologija
ITSP	informacijsko-telekomunikacijski sistem policije
JIT	Joint Investigation Team [skupne preiskovalne skupine]
km	kilometer
KZ-1	Kazenski zakonik
MCM	mednarodne civilne misije
MFERAC	računalniška aplikacija za vodenje financ, računovodstva in kadrovskih podatkov, katere skrbnik je Ministrstvo za finance
MNZ	Ministrstvo za notranje zadeve
MNZ DPDVN	Ministrstvo za notranje zadeve, Direktorat za policijo in druge varnostne naloge
MNZ, Sekretariat UFZN	Ministrstvo za notranje zadeve, Sekretariat, Urad za finančne zadeve in nabavo
MNZ, Sekretariat UL	Ministrstvo za notranje zadeve, Sekretariat, Urad za logistiko
MNZ, Sekretariat UOK	Ministrstvo za notranje zadeve, Sekretariat, Urad za organizacijo in kadre
MNZ SPMZ	Ministrstvo za notranje zadeve, Sektor za postopke mednarodne zaščite
MOL	Mestna občina Ljubljana
MPP	mobilna policijska postaja
MZ	Ministrstvo za zdravje
NDM	nadzornik državne meje
NFIP	National Football Information Point [mednarodna informacijska točka policijske narave]
NFPoC	National Frontex Points of Contact [nacionalna kontaktna točka za agencijo Frontex]
NPU	Nacionalni preiskovalni urad
NRP	nova razvojna platforma
NTC	National Training Coordinators [nacionalni koordinator usposabljanj]
OIEP	Odbor za integriteto in etiko v policiji

OSCE PAN	mreža policijskih akademij pri Organizaciji za varnost in sodelovanje v Evropi
PMP	postaja mejne policije
PNR	Passenger Name Record [podatki o potnikih v mednarodnem letalskem prometu]
policist SR – kandidat	policist s srednjo izobrazbo – kandidat
PP	policijska postaja; policijske postaje ali proračunska postavka
PPE	posebna policijska enota; posebne policijske enote
PU	policijska uprava; policijske uprave
RAN	Radicalisation and Awareness Network [nacionalna platforma za preprečevanje nasilne radikalizacije]
ReNPVCP 2013–2022	Resolucija o nacionalnem programu varnosti cestnega prometa za obdobje od 2013 do 2022
RS	Republika Slovenija
Scan	Scientific Content Analysis [znanstvena analiza izjave]
SDT RS	Specializirano državno tožilstvo Republike Slovenije
SEM	Scanning Electron Microscope
Sepa	Srednjeevropska policijska akademija [Mittleuropäische Polizeiakademie]
SI-CERT	Slovenian Computer Emergency Response Team [Nacionalni odzivni center za kibernetiko varnost]
SIEM	Security Information and Event Management [sistem za upravljanje varnostnih dogodkov in tveganj]
SIENA	Secure Information Exchange Network Application [Europolova mrežna aplikacija za varno izmenjavo informacij]
SIRENE	Supplementary Information Request at National Entry [izmenjava dopolnilnih informacij na nacionalni ravni]
SIS	<i>Schengen</i> Information System [schengenski informacijski sistem]
SIS II	<i>Schengen</i> Information System II [schengenski informacijski sistem druge generacije]
SKN	skupni kadrovski načrt
SNAV	Svet za nacionalno varnost
Sova	Slovenska obveščevalno-varnostna agencija
SPIS	Superfund <i>Public</i> Information System [celovit sistem za elektronsko upravljanje vseh dokumentov]
SPS	specializirane preiskovalne skupine
SR	statistična regija
SURS	Statistični urad Republike Slovenije
SWOT	Strengths, Weaknesses, Opportunities, Threats [strateško orodje, ki posamezniku ali organizaciji omogoča identificiranje prednosti, slabosti, priložnosti in tveganja]
TB	terabajt [enota za količino podatkov, in sicer 2 ⁴⁰ [10 ¹²]]
Tetra	Terrestrial Trunked Radio [prizemeljski snopovni radijski sistem – digitalni radijski sistem policije]
Uefa	The Union of European Football Associations [Združenje evropskih nogometnih zvez]
WBBSi	The Western Balkan Border Security initiative [pobuda za upravljanja meja na Zahodnem Balkanu]
WBCSCi	Western Balkan Counter Serious Crime Initiative [pobuda za boj proti terorizmu na področjih hude in organizirane kriminalitete na Zahodnem Balkanu]
WBCTi	Western Balkan Counter Terrorism Initiative [pobuda za boj proti terorizmu na Zahodnem Balkanu]
WB-RAN	Western Balkans Risk Analysis Network [analize tveganja za območje Zahodnega Balkana]
ZAZZ	Zakon o zaščiti živali
ZJRM-1	Zakon o varstvu javnega reda in miru
ZKP	Zakon o kazenskem postopku
ZNDM	Zakon o nadzoru državne meje

ZNPPol	Zakon o nalogah in pooblastilih policije
ZNPPol-A	Zakon o spremembah in dopolnitvah Zakona o nalogah in pooblastilih policije
ZODPol	Zakon o organiziranosti in delu v policiji
ZOPA	Zakon o omejevanju porabe alkohola
ZOPNI	Zakon o odvzemu premoženja nezakonitega izvora
ZOPP	Zakon o prijavi prebivališča
ZOSE	Zakon o osebni izkaznici
ZP-1	Zakon o prekrških
ZPol	Zakon o policiji
ZPPM	Zakon o proizvodnji in prometu s prepovedanimi drogami
ZPrCP	Zakon o pravilih cestnega prometa
ZTuj-2E	Zakon o spremembah in dopolnitvah Zakona o tujcih
ZUJF	Zakon za uravnoteženje javnih financ
ZZVO	Zakon o zasebnem varovanju

