



REPUBLIKA SLOVENIJA
MINISTRSTVO ZA NOTRANJE ZADEVE

POLICIJA



LETNO POROČILO O DELU POLICIJE 2020



LETNO POROČILO O DELU POLICIJE

2020

Letno poročilo o delu policije | 2020

Priprava:

Ministrstvo za notranje zadeve, Policija, Služba generalnega direktorja policije

Uporabljene fotografije so prispevali: Roland Brajič, Alenka Drenik, Benjamin Franca, GettyImages, Tomislav Gönc, Mitja Novak (portal Maribor24), Brigita Petric, Črt Piksi (Internavti), Marko Poje, Tomislav Prijanovič, Andraž Šegš, Mirjana Vertič Gotal, Policijska uprava Ljubljana, Policijska uprava Koper, madžarska policija, Ministrstvo za notranje zadeve.

Fotografija na naslovnici: Andraž Šegš, GPU SGDP SOJ

Nekateri prizori so iz resničnih dogodkov in usposabljanj, nekateri pa so zaigrani.

Fotografije oseb brez zaščitnih mask so nastale pred epidemijo covid-19.

Oblikovanje:

Ministrstvo za notranje zadeve, Sekretariat, Služba za upravno poslovanje, Ana Vidmar

Lektoriranje:

Generalni sekretariat vlade, Sektor za prevajanje, Tina Kralj

Ljubljana, april 2021



Vsebina

| | | |
|------------|---|------------|
| | Pravi kazalnik uspešnosti dela vsake institucije je zaupanje ljudi vanjo | 7 |
| | Metodološka pojasnila | 9 |
| 1 | Značilnosti dela policije v letu 2020 | 15 |
| 2 | Delo na posameznih delovnih področjih | 25 |
| 2.1 | Temeljne dejavnosti | 25 |
| 2.1.1 | Preprečevanje, odkrivanje in preiskovanje kriminalitete | 25 |
| 2.1.2 | Vzdrževanje javnega reda in zagotavljanje splošne varnosti ljudi in premoženja | 33 |
| 2.1.3 | Zagotavljanje varnosti cestnega prometa | 37 |
| 2.1.4 | Nadzor državne meje in izvajanje predpisov o tujcih | 39 |
| 2.1.5 | Postopki policije po Zakonu o prekrških in vložena pravna sredstva | 43 |
| 2.1.6 | Varovanje določenih oseb in objektov | 44 |
| 2.2 | Druge dejavnosti | 46 |
| 2.2.1 | Policijsko delo v skupnosti in preventivna dejavnost | 46 |
| 2.2.2 | Operativno-komunikacijska dejavnost | 50 |
| 2.2.3 | Forenzična in kriminalističnotehnična dejavnost | 52 |
| 2.2.4 | Raziskovalna in analitska dejavnost | 55 |
| 2.2.5 | Nadzorna dejavnost | 57 |
| 2.2.6 | Spremljanje izvajanja policijskih pooblastil in ogrožanja policistov | 58 |
| 2.2.7 | Reševanje pritožb | 61 |
| 2.2.8 | Notranja varnost | 63 |
| 2.2.9 | Informacijska in telekomunikacijska dejavnost | 65 |
| 2.2.10 | Kadrovske in organizacijske zadeve | 68 |
| 2.2.11 | Izobraževanje, izpopolnjevanje in usposabljanje | 73 |
| 2.2.12 | Finančno-materialne zadeve | 76 |
| 2.2.13 | Mednarodno sodelovanje | 78 |
| 2.2.14 | Odnosi z javnostmi | 83 |
| 2.2.15 | Dejavnost specializiranih policijskih enot | 84 |
| | Priloga 1: Statistični podatki | 86 |
| | Seznam uporabljenih kratic | 207 |

Pravi kazalnik uspešnosti dela vsake institucije je zaupanje ljudi vanjo

Spoštovana bralka, spoštovani bralec,

pred vami je povzetek celoletnega dela slovenskih policistk in policistov. Tokrat ima poročilo prav posebno težo, saj je v letu 2020 tako Slovenijo kot ves svet prizadela pandemija covid-19, ki je v temeljih pretresla naš način življenja in radikalno zaznamovala delo prav vseh služb, vseh organizacij in institucij v državi, tudi Policije.

Vse leto smo se srečevali z vprašanji in položaji, ki so bili še v prvih dveh mesecih leta neka oddaljena, skoraj filmska resničnost. Ob že znanih varnostnih izzivih smo se spoprijeli še s pandemijo covid-19, katere posledice lahko prav tako negativno vplivajo na raven varnosti ljudi. Družbene razmere pri nas in po vsem svetu so se zelo hitro in izrazito spremenile ter postavile v ospredje vprašanje pripravljenosti institucij za delovanje v teh posebnih okoliščinah, pa tudi osebno naravnost in vrednote prav vsakega posameznika.

Nove razmere niso zaobšle niti Policije in njenih zaposlenih. Dolgo se že zavedamo, da je naše delo neločljivo vpeto v vsa družbena dogajanja. Kar koli se zgodi v ožjem lokalnem okolju in tudi širše, lahko vpliva na varnostne razmere, na občutek varnosti pri ljudeh, s tem pa tudi na naše delo.

Policiji je poleg rednih nalog v preteklem letu tako pripadla še naloga nadzorovanja sprejetih ukrepov za zajezitev pandemije, kar je zagotovo pomenilo dodatno delovno obremenitev. Delo v takšnih razmerah je bilo izrazito težko, policisti so svoje naloge pogosto izvajali na robu zmogljivosti in velikokrat tudi sami izpostavljeni tveganju za zdravje. A so kljub izjemnim obremenitvam ostali odgovorni in zelo strokovni, velikokrat celo požrtvovalni. Zaradi vsega naštetega na lansko statistiko gledamo s prav posebnim spoštovanjem.

Ali bomo na svoje delo lahko tudi ponosni, pa bo pokazalo zaupanje ljudi v našo institucijo, ki je poleg zakonodaje edini pravi temelj legitimnosti policijskega dela. Zaupanje je odvisno od marsičesa – od tega, kako uspešno preprečujemo in preiskujemo varnostne dogodke, od naše strokovnosti, integritete, odzivnosti in predvsem našega odnosa do ljudi. Policiste in policijo kot institucijo namreč ljudje najbolj ocenjujejo po našem odnosu do njih, po tem, koliko posluha imamo za njihove težave in kako jih rešujemo.

Letno poročilo, ki je pred vami, je pravzaprav le kratek povzetek izjemnega števila opravljenih nalog, pravi kazalnik našega uspeha pa bo prihodnost. Z zaupanjem zremo vanjo in si ob tako dinamičnem letu, kot je bilo 2020, želimo le, da bi nam bilo naslednje leto bolj naklonjeno.



Foto: MNZ

Dr. Anton Olaj
generalni direktor policije

Metodološka pojasnila

V Letnem poročilu o delu policije za leto 2020 [v nadaljevanju: Letno poročilo] so predstavljeni statistični podatki, večinoma pridobljeni iz aplikacije Statistika, Dinamična poročila, Letna poročila – nova metodologija [v nadaljevanju: aplikacija Statistika]. Vse preglednice in grafi v aplikaciji Statistika so narejeni s sistemskim orodjem SQL Server Reporting Services. Pri statističnih podatkih, ki niso bili pridobljeni iz aplikacije Statistika, so navedeni viri in datumi pridobitve.

Posamezne preglednice in grafi, pri katerih so potrebna posebna metodološka pojasnila, so označeni z zvezdico, pojasnila pa so navedena pod njimi. Oznaka »0« v preglednicah pomeni, da pojav ni bil evidentiran, oznaka »–« pa pomeni, da pojava ni več mogoče evidentirati ali se ni evidentiral [zakonske spremembe ali sprememba metodologije evidentiranja] ali pa izračun ni smiseln [na primer pri deležu preiskanosti, če v obravnavanem letu ni bilo obravnavano nobeno kaznivo dejanje].

Podatki za pretekla leta, pridobljeni iz aplikacije Statistika in navedeni v tem letnem poročilu, se lahko razlikujejo od istovrstnih podatkov, navedenih v prejšnjih letnih poročilih. Policija statističnih zbirk podatkov za letno poročilo ne zamrzuje več, ampak so vsi statistični podatki za vsa leta zajeti na določeni dan; za letno poročilo za leto 2020 so bili vsem enotam dostopni 9. februarja 2021. To pomeni, da so za statistične podatke iz preteklih let upoštevani vsi popravki in morebitni poznejši vnosi. Statistični podatki zato niso več časovno primerljivi, zlasti proti koncu opazovanega večletnega obdobja.

Statistični podatki se praviloma prikazujejo v daljšem časovnem obdobju [5- ali 10-letnem]. Dveletnih primerjav [porastov ali upadov] policija ne navaja, razen indeksa porabe proračunskih sredstev. Nekateri podatki so sicer še prikazani za krajše obdobje:

- ker se evidentirajo šele krajši čas,
- zaradi pogostih zakonskih sprememb v zadnjih letih [na primer spremembe Zakona o prekrških],
- zaradi ročnega zbiranja podatkov.

Podatki za leto 2016 močno odstopajo zaradi migrantske krize in policijske stavke, podatke za leto 2020 pa zaznamuje epidemija covid-19.

Poudarek je na gibanju pogostosti obravnavanih varnostnih dogodkov v daljšem časovnem obdobju [trend]. Negativni trend pomeni, da se število dogodkov v daljšem obdobju manjša, pozitiven trend pa pomeni, da se število v daljšem obdobju večja. Namesto izraza trend se lahko uporablja tudi izraz trendna krivulja, ki je lahko obrnjena navzdol ali

navzgor. Za varnostne razmere je negativni trend nekaterih dogodkov, na primer števila umrlih v prometnih nesrečah, ugoden, pri številu preventivnih dejavnosti pa neugoden. Zaradi nekaterih dogodkov lahko statični podatki v posameznem letu tudi močno odstopajo.

Statistični podatki o kriminaliteti so prikazani po datumu prvega zaključnega dokumenta [kazenska ovadba ali poročilo v dopolnitev kazenske ovadbe].¹ Statistično so prikazana obravnavana kazniva dejanja, razen kaznivih dejanj s področja cestnega prometa.² Statistični podatki tudi ne vsebujejo dogodkov z znaki kaznivih dejanj, ki so jih povzročili otroci. Število kaznivih dejanj, ki se preganjajo na predlog in pri katerih je oškodovanec že ob podaji ovadbe odstopil od pregona [pisna izjava o umiku ali izjava o umiku predloga za pregon], je prikazano v posebni preglednici, niso pa všteta v skupno število obravnavanih kaznivih dejanj. V okviru obravnavane kriminalitete so prikazana kazniva dejanja, za katera je policija vložila kazensko ovadbo ali poročilo v njeno dopolnitev. Preiskana kazniva dejanja so tista, pri katerih je bil osumljenec znan že ob prijavi ali odkritju kaznivega dejanja ali pa ga je policija odkrila pozneje.

Zoper osebo se lahko istočasno izvaja eden ali več prikritih preiskovalnih ukrepov. Zato se v Prilogi 1 s statističnimi podatki v preglednici Prikriti preiskovalni ukrepi pri preiskovanju kaznivih dejanj število teh oseb ne seštevata.

V letnem poročilu so navedeni statistični podatki o številu dejanskih – in ne statističnih – oseb. To pomeni, da je posamezna oseba v posameznem obdobju [letu] lahko osumljena enega ali več kaznivih dejanj, je oškodovana v enem ali več kaznivih dejanjih oziroma je storila enega ali več prekrškov.

Ker prekrškovni postopek lahko zajema več kršitev po različnih pravnih podlagah [materialnih predpisih], je število vseh prekrškovnih postopkov praviloma manjše od skupne vsote kršitev predpisov po posameznih področjih [vzdrževanje javnega reda in zagotavljanje splošne varnosti ljudi in premoženja, zagotavljanje varnosti cestnega prometa, nadzor državne meje in izvajanje predpisov o tujcih].

Čas zvonjenja za interventne klice na številko 113 se meri od trenutka, ko na sprejemnem mestu začne zvoniti telefon, do trenutka, ko je klic sprejet.

¹ Datum prvega zaključnega dokumenta ne določa vsebine. Pri posameznem kaznivem dejanju je vedno prikazana zadnja vrednost spremenljivk ob zajemu statističnih podatkov iz evidence kaznivih dejanj.

² Statistični podatki o kaznivih dejanjih s področja cestnega prometa tudi pri področju zagotavljanja varnosti cestnega prometa niso prikazani.

V posamezni pritožbi je lahko navedenih več pritožbenih razlogov, zato je njihovo število večje od števila rešenih pritožb. Pritožba se lahko nanaša na različna področja dela, zato je tudi njihovo število večje od števila rešenih pritožb.

Prikazovanje podatkov je ponekod prilagojeno glede na pogostost pojavljanja [najpogostejših pet ali deset dogodkov] oziroma razvršča pojave od najpogostejšega do najmanj pogostega. Aplikacija je podlaga za poročila vseh policijskih enot na vseh treh ravneh, prikazani pa so varnostni dogodki, ki jih vsaka enota najpogosteje obravnava in vplivajo na varnostne razmere na njihovem območju.

Pri območnih geografskih prikazih [po policijskih upravah] so bili podatki policije kombinirani z zunanjimi viri podatkov, in sicer po naslednji metodologiji:

- število prebivalcev – vir: Statistični urad Republike Slovenije [v nadaljevanju: SURS], zadnji veljavni podatki za drugo polletju [H2; tj. po stanju 1. julija].³ Preračun števila prebivalcev z občin na policijske uprave [v nadaljevanju: PU] je potekal po metodi:
 - PU Celje = občine Bistrica ob Sotli, Braslovče, Celje, Črna na Koroškem, Dobje, Dobrna, Dravograd, Gornji Grad, Kozje, Laško, Ljubno, Luče, Mežica, Mislinja, Mozirje, Muta, Nazarje, Podčetrtek, Podvelka, Polzela, Prebold, Prevalje, Radeče, Radlje ob Dravi, Ravne na Koroškem, Rečica ob Savinji, Ribnica na Pohorju, Rogaška Slatina, Rogatec, Slovenj Gradec, Slovenske Konjice, Solčava, Šentjur, Šmarje pri Jelšah, Šmartno ob Paki, Šoštanj, Štore, Tabor, Velenje, Vitanje, Vojnik, Vransko, Vuzenica, Zreče in Žalec;
 - PU Koper = občine Ankaran, Divača, Hrpelje - Kozina, Ilirska Bistrica, Izola, Komen, Koper, Piran, Pivka, Postojna in Sežana;
 - PU Kranj = občine Bled, Bohinj, Cerklje na Gorenjskem, Gorenja vas - Poljane, Gorje, Jesenice, Jezersko, Kranj, Kranjska Gora, Naklo, Preddvor, Radovljica, Šenčur, Škofja Loka, Tržič, Železniki, Žiri in Žirovnica;
 - PU Ljubljana = občine Bloke, Borovnica, Brezovica, Cerknica, Dobrepolje, Dobrova - Polhov Gradec, Dol pri Ljubljani, Domžale, Grosuplje, Horjul, Hrastnik, Ig, Ivančna Gorica, Kamnik, Kočevje, Komenda, Kostel, Litija, Ljubljana, Log - Dragomer, Logatec, Loška dolina, Loški Potok, Lukovica, Medvode, Mengeš, Moravče, Osilnica, Ribnica, Sodražica, Škofljica, Šmartno pri Litiji, Trbovlje, Trzin, Velike Lašče, Vodice, Vrhnika in Zagorje ob Savi;
 - PU Maribor = občine Benedikt, Cerkljenjak, Cirkulane, Destrnik, Dornava, Duplek, Gorišnica, Hajdina, Hoče - Slivnica, Juršinci, Kidričevo, Kungota, Lenart, Lovrenc na Pohorju, Majšperk, Makole, Maribor, Markovci, Miklavž na Dravskem polju, Oplotnica,



Foto: Tomislav Gönc, PPP Ljubljana

³ Prebivalstvo po starosti in spolu, občine, Slovenija, polletno, ki so dostopni na: <https://pxweb.stat.si/SiStatData/pxweb/sl/Data/-/05C4002S.px>.

Ormož, Pesnica, Podlehnik, Poljčane, Ptuj, Rače - Fram, Ruše, Selnica ob Dravi, Slovenska Bistrica, Središče ob Dravi, Starše, Sveta Ana, Sveta Trojica v Slovenskih goricah, Sveti Andraž v Slovenskih goricah, Sveti Jurij v Slovenskih goricah, Sveti Tomaž, Šentilj, Trnovska vas, Videm, Zavrč in Žetale;

- PU Murska Sobota = občine Apače, Beltinci, Cankova, Črenšovci, Dobrovnik, Gornja Radgona, Gornji Petrovci, Grad, Hodoš, Kobilje, Križevci, Kuzma, Lendava, Ljutomer, Moravske Toplice, Murska Sobota, Odranci, Puconci, Radenci, Razkrižje, Rogašovci, Sveti Jurij ob Ščavnici, Šalovci, Tišina, Turnišče, Velika Polana in Veržej;
- PU Nova Gorica = občine Ajdovščina, Bovec, Brda, Cerklje, Idrija, Kanal, Kobarid, Miren - Kostanjevica, Nova Gorica, Renče - Vogrsko, Šempeter - Vrtojba, Tolmin in Vipava;
- PU Novo mesto = občine Brežice, Črnomelj, Dolenjske Toplice, Kostanjevica na Krki, Krško, Metlika, Mirna, Mirna Peč, Mokronog - Trebelno, Novo mesto, Semič, Sevnica, Straža, Šentjernej, Šentrupert, Škocjan, Šmarješke Toplice, Trebnje in Žužemberk;
- poslovni subjekti – vir: Agencija Republike Slovenije za javnopravne evidence in storitve [v nadaljevanju: Ajpes] – Poslovni subjekti v Poslovnem registru Slovenije po statističnih regijah/občinah in po skupinah, stanje na dan 13. januarja 2021/31. decembra 2020.⁴ Med poslovne subjekte so vštete gospodarske družbe, zadruga, pravne osebe javnega prava in nepridobitne organizacije – pravne osebe zasebnega prava in društva, samostojni podjetniki posamezniki in druge fizične osebe, ki opravljajo registrirane oziroma s predpisom določene dejavnosti. Preračun števila subjektov iz občin na policijske uprave je potekal po enaki metodologiji kot preračun števila prebivalstva.
- dolžina javnih cest – vir: OPSI – Odprti podatki Slovenije, objavilo Ministrstvo za infrastrukturo, Direkcija Republike Slovenije za infrastrukturo, dolžine cest po občinah.⁵ Preračun dolžine javnih cest iz občin na policijske uprave je potekal po enaki metodologiji kot preračun števila prebivalstva.

V oglatih oklepajih so podatki za pretekla leta, pojasnila, viri in podobno. Podatki, izraženi v % [odstotkih], so navedeni na eno decimalno mesto natančno.

Sprememba obremenitve policijskih uprav v območnih geografskih prikazih v letu 2020 je prikazana s krogi v barvi stopnje, na kateri je bila v letu 2019.

Tudi v tem letnem poročilu je nekaj novosti. *Prvič*, v prilogi 1 s statističnimi podatki v sklopu Odkrivanje in preiskovanje kriminalitete sta spremenjeni preglednici Druga kazniva dejanja gospodarske kriminalitete po številu [najpogostejših 10] in Druga kazniva dejanja gospodarske kriminalitete po materialni škodi. Objavljena

je nova preglednica Zasežene prepovedane droge za kazniva dejanja organizirane kriminalitete. Preglednica Zasežene prepovedane droge je bila preimenovana v Zasežene prepovedane droge za vsa kazniva ravnanja.

Drugič, v sklopu Informacijske in telekomunikacijske dejavnosti so prikazani še podatki o varnostnih aktivnostih Urada za informatiko in telekomunikacije v Generalni policijski upravi in njihovi pomoči uporabnikom.

⁴ Več na https://www.ajpes.si/Doc/Registri/PRS/Porocila/posl_subj_obc_skup_31122020.pdf.

⁵ Več na <https://podatki.gov.si/dataset/00772db4-dd77-45ff-8623-71bf8930bafb/resource/6bab9f98-0108-4799-9245-3a63be657b00/download/obcine2020.xls>.

Tretjič, v sklopu Finančno-materialne zadeve sta v preglednici Poraba sredstev proračuna policije po tipu proračunskih postavk [v evrih] pri integralnih sredstvih – nadskupina tipa 1 dodana dva nova tipa proračunskih postavk, 200 in 202.

Četrtič, dodan je poseben sklop statističnih podatkov, povezanih z epidemijo covid-19, in sicer o ukrepih policije med razglašeno epidemijo, delovanju klicnega centra, obrazcih o seznanitvi z ukrepi za preprečevanje širjenja nalezljive bolezni covid-19 in postopkom odreditve karantene na mejnih prehodih ter o nadzorovanih tranzitih tovornih vozil skozi Slovenijo med prvim valom epidemije.



Foto: Mitja Novak, portal Maribor24

Značilnosti dela policije v letu 2020

Zagotavljanje javne varnosti v državi

Policija je že večkrat dokazala svojo odzivnost in zmožnost ukrepanja v številnih naravnih in drugih nesrečah. Dogajanje v letu 2020 je močno spremenilo dožemanje javne varnosti v celotni družbi in pri posameznikih. Vse to je povzročil pojav novega koronavirusa [SARS-CoV-2] oziroma koronavirusne bolezni 19 [covid-19]. Ta pojav je bistveno vplival na varnostne pojave in posledično delo policije v letu 2020, saj policija med prvo razglašeno epidemijo, ki je trajala od 12. marca 2020 do 31. maja 2020, in drugo, ki je bila razglašena 19. oktobra 2020 [in še traja], ni prenehala izvajati aktivnosti, določeni vladni ukrepi za zajezitev širjenja SARS-CoV-2 namreč vseskozi veljajo in se spreminjajo v skladu z epidemiološko sliko doma in v tujini. Operativni štab Generalne policijske uprave deluje od 12. marca 2020 dalje.

Delo policije v takšnih izrednih okoliščinah ni primerljivo z nobenim izrednim stanjem po osamosvojitveni vojni. Številni vladni ukrepi, npr. prepoved gibanja in zbiranja ljudi na javnih krajih in površinah v Republiki Sloveniji, prepoved gibanja zunaj občine stalnega ali začasnega prebivališča, zaprtje gostinskih lokalov, uvedba kontrolnih točk na notranjih mejah in ukrepi za zajezitev širjenja SARS-CoV-2 na mejnih prehodih na zunanji meji, so močno vplivali na organizacijo dela policije in tudi na število obravnavanih kršitev s področja javnega reda, varnosti cestnega prometa ter kršitev s področja varovanja meje in tujcev. Poleg tega je policija med epidemijo covid-19 dobila nove naloge [na primer: odrejanje karantene ter izdajanje in vročanje potrdila o napotitvi oseb v karanteno na domu, nadzor nad izvajanjem ukrepov – nošenje mask, upoštevanje epidemiološke ure]. Spremembe so bile številne in pogoste, zato je bilo pomembno, da so o vseh spremembah odlokov in drugih predpisov, ki so se nanašali na

preprečevanje in zaježitev širjenja SARS-CoV-2, enote sproti obveščene. Ustrezna informacijska podpora je bila zato ključnega pomena. Da bi policija z informacijami in nasveti pomagala ljudem, ki so se pogosto obračali nanjo z vprašanji o ukrepih za zaježitev epidemije covid-19, in zmanjšala obremenitev interventne številke policije – 113, je vzpostavila posebno kontaktno telefonsko številko in elektronski naslov.

Številni vladni ukrepi so vplivali na število obravnavanih kršitev s področja javnega reda, varnosti cestnega prometa ter kršitev s področja nadzora državne meje in izvajanja predpisov o tujcih. Ukrepi držav na evropski ravni so močno vplivali tudi na nezakonite migracije, saj so bile prometne komunikacije marca in aprila dejansko prekinjene, države pa so močno poostriale nadzor na svojih mejah in v notranjosti.

Sprejete so bile omejitve gibanja in zbiranja na javnih krajih, policisti pa so tudi na podlagi prijav izvajali kontrole, izrekli opozorila in ukaze, ugotavljali prekrške po Zakonu o nalezljivih boleznih, Zakonu o varstvu javnega reda in miru ter drugih zakonih in pošiljali zdravstvenemu inšpektoratu predloge za začetek postopka o prekršku zaradi kršenja omejitev iz vladnega odloka, ki niso bile v pristojnosti policije.

Ukrepi držav na evropski [mednarodni] ravni so močno vplivali na nezakonite migracije in njihov tok, saj so bile transportne komunikacije spomladi praktično prekinjene, države pa so močno poostriale nadzor na svojih mejah in v notranjosti tudi med drugim valom.

Že pred epidemijo covid-19 vračanje tujcev v izvirne države ni bilo lahko, epidemija pa je to znatno otežila. Zaradi epidemije je bilo med nameščenimi v Centru za tujcem tudi več tujcev, predčasno odpuščenih s prestajanja zaporne kazni, ki jim je bil izrečen stranski ukrep odstranitve iz države.

Slovenija je na svojem ozemlju razglasila epidemijo, Svetovna zdravstvena organizacija [WHO] pa pandemijo covid-19, saj ni države, ki bi jo SARS-CoV-2 zaobšel. Zato je slovenska policija morala svoje delo prilagoditi tudi v mednarodnem okolju in v mednarodnih civilnih misijah [MCM].

Čeprav je covid-19 ena najpomembnejših zdravstvenih in varnostnih groženj, ne gre zanemariti **drugih groženj in tveganj za nacionalno varnost**. Zaradi čezmejnih razsežnosti **kriminala** je slovenska policija v letu 2020 sodelovala pri izvajanju skupnih ukrepov v okviru političnega cikla EU za boj proti hudim in organiziranim oblikam kriminala. V okviru projektov Evropske večdisciplinarne platforme proti grožnjam kriminala [EMPACT] je z varnostnimi organi držav članic EU in Europolom načrtovala in izvajala skupne policijske aktivnosti za odkrivanje in preprečevanje delovanja kriminalnih združb. Med varnostnimi tveganji sta tudi **nasilni ekstremizem in terorizem**. Slovenska policija je na tem področju kredibilen partner doma in v tujini.

Gospodarska kriminaliteta in korupcija sta vedno bolj kompleksni, skrbno načrtovani in izvedeni pod krinko zakonitosti. Dobro organizirani in prepleteni z mednarodnimi elementi povzročata škodo finančnim interesom Slovenije in EU. Policija se je zato osredotočila na preiskovanje kaznivih dejanj z veliko premoženjsko koristjo oziroma škodo in kaznivih dejanj na področjih z veliko porabo javnih sredstev in velikimi korupcijskimi tveganji [npr. zdravstvo, veliki infrastrukturni projekti, subvencije in druga].

Epidemija covid-19 je pospešila digitalizacijo na vseh področjih, s tem se je tveganje **kibernetske kriminalitete**, katere **žrtve so vse pogosteje tudi slovenska podjetja in ustanove, povečalo. Razvijanje zmogljivosti kibernetske obrambe** je zato nujno. Uporaba javnih oblačnih storitev je preprosta, sorazmerno poceni in ne zahteva lokalne informacijske podpore, težko pa je v njih zagotoviti varnost podatkov in v primeru težav je težko, če ne nemogoče odpraviti škodo. Policija je zaradi zaščite tajnih, varovanih in osebnih podatkov omejila uporabo oblačnih storitev; spremljala je prehod na omrežje 5G in pojav kvantnih računalnikov, ki z vidika kibernetske varnosti prinašata nove varnostne izzive.

Policija se je v letu 2020 intenzivneje ukvarjala še z eno obliko kriminalitete, in sicer **ekološko**. Gre za povsem nove pojavne oblike kriminalitete, netipične za klasično preiskovanje organiziranega kriminala. **Nezakonito trgovanje z odpadki in njihov prevoz**, še zlasti nevarnih, lahko zelo ogrožata okolje in družbo, pa ne samo slovensko, saj ravnanje z odpadki vpliva tudi na druge države v regiji, druge države članice EU in tretje države.

Policija ima **ničelno toleranco do nasilja**. V postopkih si je zato prizadevala za spoštovanje človekovega dostojanstva, še zlasti pri ranljivih skupinah. Zaradi zaznavanja različnih pojavnih oblik nasilja so bili v Resoluciji za preprečevanje in zatiranje kriminalitete za obdobje 2019–2023 opredeljeni ključni dejavniki tveganja in programi, s katerimi želi policija izboljšati prepoznavanje nasilja na športnih prireditvah, nasilja v družini, medvrstniškega nasilja in nasilja nad otroki na svetovnem spletu. Preprečevanje **spolne zlorabe otrok po svetovnem spletu** je velik izziv tudi na svetovni ravni. Razširjenost in dostopnost interneta in elektronskih naprav otrokom in mladostnikom, ki so v virtualnem svetu brez nadzora, prepuščeni sami sebi in niso opremljeni z znanjem in osebno odgovornostjo ter med epidemijo covid-19 pred zasloni preživijo znatno več časa, sta še povečali tveganje, da bodo postali žrtve spolnega izkoriščanja. Še toliko bolj, ker je oseb s spolno preferenco do otrok ogromno, načini zakrivanja identitete so učinkoviti, otroci pa so po svetovnem spletu lahko dostopni vsemu svetu.

Prvi pogoj za učinkovito preiskovanje kaznivih dejanj je ustrezno zavarovanje dokazov, rokovanje z njimi in njihova neokrnjenost na krajih kaznivega dejanja in pri hišnih preiskavah, med prevozom in pri samem laboratorijskem delu v **Nacionalnem forenzičnem laboratoriju**. Ta je uspešno preстал ocenjevanje Slovenske akreditacije in izpolnjuje vse zahteve nove izdaje mednarodnega standarda ISO 17025:2017, obseg akreditirane dejavnosti pa se je razširil na mikroskopske balistične preiskave ter balistične preiskave izstrelkov. Ob njegovi sedemdesetletnici je bila izdana jubilejna brošura, posodobljena spletna stran in pripravljena razstava o njegovi zgodovini.



Foto: Benjamin Franca, GPU UKP

Zagotavljanje **varnosti državne in schengenske meje ter preprečevanje nedovoljenih prehodov državne meje** sta bila med glavnimi prednostnimi nalogami policije, saj se nezakonito priseljevanje čedalje bolj povezuje z drugimi oblikami kriminalitete [tudi z radikalizacijo in terorizmom]. Posebna pozornost je bila namenjena dodatni nadgradnji tehničnega varovanja državne meje ter nameščanju in vzdrževanju tovrstnih kapacitet. Pri nadzoru meje je policija v večji meri uporabljala tehnična sredstva [začasne tehnične ovire, videonadzor, brezpilotni zrakoplovi in druga sredstva]. Izvajala je poostrene nadzore na najbolj obremenjenih delih zunanje meje. Na bolj obremenjenih policijskih upravah so bili policistom v pomoč pomožni policisti. Pri širšem varovanju državne meje so s policijo sodelovali tudi pripadniki Slovenske vojske. Na posameznih policijskih upravah so bile ustanovljene delovne skupine za preiskovanje kaznivih dejanj prepovedanega prehajanja državne meje ali ozemlja države. V letu 2020 je sodelovanje v operativnih aktivnostih agencije Frontex za obvladovanje razmer na najbolj ogroženih delih zunanjih meja EU ostalo pomembna naloga slovenske policije. Mednarodno sodelovanje je bilo osredotočeno predvsem na območje držav jugovzhodne Evrope, Zahodnega Balkana in vzhodnega Sredozemlja ter obvladovanje nedovoljenih migracij na poteh, ki potekajo čez to območje. Slovenija je v letu 2020 sodelovala pri eni schengenski evalvaciji in pri evalvaciji s področja skladnega upravljanja meja ter pri razvoju evropske in državne strategije s tega področja.



Foto: Roland Brajič, PP Kranjska Gora

Temeljni dokument za delo policije na področju **varnosti cestnega prometa** je Resolucija o nacionalnem programu varnosti cestnega prometa za obdobje 2013–2022, ki zajema aktivnosti za širši nabor udeležencev v cestnem prometu in vseživljenjsko učenje na področju varnosti v cestnem prometu. Skupnemu cilju držav članic EU sledi tudi Slovenija s svojim državnim programom, ki predvideva, da število umrlih v prometnih nesrečah leta 2022 ne bi bilo večje od 70. Za doseganje navedenega cilja je policija izvajala številne aktivnosti, ki bodo v prihodnje pripomogle k boljši varnosti cestnega prometa, med drugim je izvedla aktivnosti za ustanovitev avtocestne policije s ciljem izboljšati prometno varnost na slovenskem avtocestnem omrežju ter okrepila nadzor na glavnih in regionalnih cestah s poudarkom na tovornem prometu. Za optimizacijo prekrškovnega postopka in delovnih procesov pri izvajanju policijskega nadzora s tehničnimi sredstvi je sodelovala pri spremembi Zakona o pravilih cestnega prometa in Zakona o prekrških.

V letu 2020 je epidemija covid-19 zaznamovala tudi področje **javnega reda in miru**, saj je vlada na podlagi Zakona o nalezljivih boleznih zaradi omejitve širjenja SARS-CoV-2 sprejela več odlokov, s katerimi je prepovedala ali omejila združevanje ljudi ter organizacijo javnih shodov in udeležbo na javnih zbiranjih. Zaradi navedenih ukrepov je bilo po državi kljub prepovedi izvedeno 400 javnih shodov, 90,3 % jih je bilo neprijavljenih. Na neprijavljenih javnih shodih je za javni red odgovorna policija, kar je ob zaznavi povečanja izražanja nestrpnosti pomenilo

veliko obremenitev njenih kadrovsko-materialnih virov. V letu 2020 je bila sprejeta tudi novela Zakona o varstvu javnega reda in miru [ZJRM-1A], s katero je bila dodatno omejena uporaba nevarnih predmetov ter maskirnih oblačil, uniform ali drugih oblačil, podobnih uniformi, kot odziv na nova varnostna tveganja, povezana z aktivnostmi nekaterih oblik varnostnega samoorganiziranja ljudi [npr. varde].

Na področju **varovanja oseb in objektov** je bila spremenjena Uredba o varovanju določenih oseb, prostorov, objektov in okolišev objektov, ki jih varuje policija. Marca 2020 se je tako seznam varovanih domačih oseb razširil s podpredsedniki vlade, oktobra 2020 pa se je med drugim osebno varovanje predsednika države, predsednika vlade in podpredsednikov vlade po koncu mandata podaljšalo za tri mesece.

Veliko časa in truda je bilo vloženo tudi v **pripravljalne aktivnosti na predsedovanje Slovenije Svetu EU** v drugi polovici leta 2021. Pripravljali so se načrti varovanj, pogodbe glede opreme in vozil, izvajala usposabljanja in drugo.



Foto: PU Ljubljana

Zagotavljanje pogojev za uspešno delo policije ob spoštovanju človekovih pravic in dostojanstva

Policija je pokazala izjemno odzivnost na pojav epidemije covid-19 in kljub v javnosti odmevnim menjavam na vodilnih mestih⁶ so bili sprejeti ustrezni organizacijsko-kadrovski ukrepi za njeno delo, ki so ji omogočili, da se je lahko vseskozi prilagajala razmeram.

V zadnjem desetletju se je policija spoprijela tudi s številnimi drugimi varnostmi izzivi, kot so: povečani tokovi nedovoljenih migracij, prometna preobremenjenost avtocest, nove oblike kriminala, obvladovanje razmer v času epidemije. Varnostne izzive mora policija obvladovati ob omejenih kadrovskih, prostorskih in materialno-tehničnih zmogljivostih. Ob koncu leta 2020 je Policija pripravila predlog večjih organizacijskih sprememb z ustanovitvijo novih policijskih enot in postopnim kadrovskim popolnjenjem sedanjih s povečanjem dovoljene kvote zaposlitev v Policiji po skupnem kadrovskem načrtu organov državne uprave ter z zagotovitvijo ustreznih prostorskih in materialno-tehničnih sredstev. Za zagotavljanje večje

⁶ V letu 2020 sta policijo vodila mag. Tatjana Bobnar in potem najprej kot vršilec dolžnosti, nato pa tudi kot generalni direktor policije mag. Anton Travner. Po njegovem odstopu je bil za vršilca dolžnosti generalnega direktorja policije imenovan Andrej Jurič.

varnosti prebivalstva in prisotnosti policije med ljudmi sta načrtovani ustanovitev novih policijskih postaj ter vzpostavitev kadrovskih, prostorskih in materialno-tehničnih zmogljivosti za razširjeno delovanje policijskih pisarn. Za zagotovitev boljše prometne varnosti je bilo v letu 2020 vse pripravljeno za ustanovitev Uprave avtocestne policije s petimi specializiranimi enotami v začetku leta 2021. Za učinkovitejše preprečevanje nedovoljenih prehodov državne meje je bilo prav tako vse pripravljeno za uvedbo določenih organizacijskih sprememb v letu 2021 na področju operativnega preprečevanja nezakonitih migracij in dela s tujci, kar pomeni tudi ustanovitev nove policijske postaje za izravnalne ukrepe in pa dodatne Specializirane enote za nadzor državne meje [t. i. SENDM 2]. Policija je v skladu z Resolucijo o dolgoročnem razvojnem programu policije do leta 2025 »Kakovostna policija za varno Slovenijo« [Uradni list RS, št. 75/15] nadaljevala izvajanje aktivne politike zaposlovanja. S promocijo zaposlovanja je bilo doseženo tudi večje število sklenitev delovnega razmerja kot prenehanj.

Doseženi so bili tudi drugi novi mejniki. V študijskem letu 2020/21 je bilo, prvič v zgodovini Višje policijske šole, vpisanih 200 kandidatov, še enkrat več kot predhodna študijska leta s po 100 vpisanih. So pa na potek izobraževanja in usposabljanja pomembno vplivali ukrepi za zavezitev širjenja SARS-CoV-2. S sprejetjem odlokov o prepovedi zbiranja v izobraževalnih ustanovah je Višja policijska šola [VPŠ] ves študijski proces od 15. marca do 1. maja 2020 izvajala na daljavo, tako teče tudi od 19. oktobra 2020. Na daljavo so delno potekali tudi izpiti. Značilnost takšnega načina izobraževanja so omejitve, povezane s praktičnim izobraževanjem, kar je še posebej izrazito pri višješolskem študijskem programu Policist. Oblikovane so bile številne rešitve, da je prilagojeni način izobraževalnega procesa kandidatom omogočil najboljše izobraževanje v okviru danih možnosti.



Foto: Alenka Drenik, PU Novo mesto

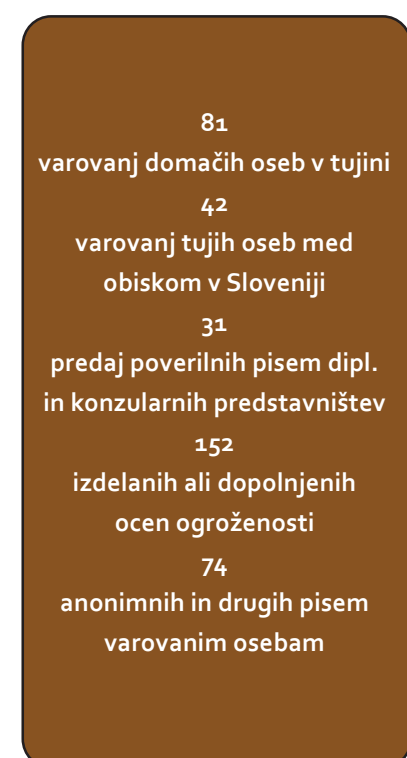
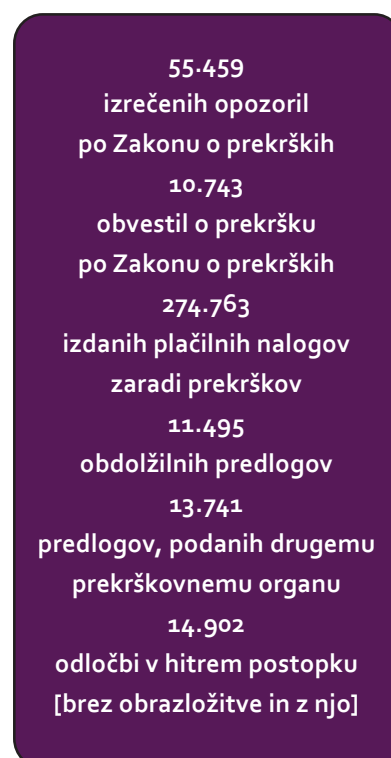
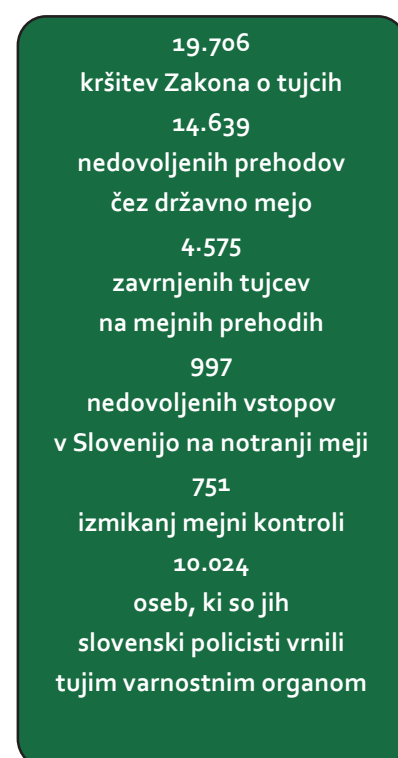
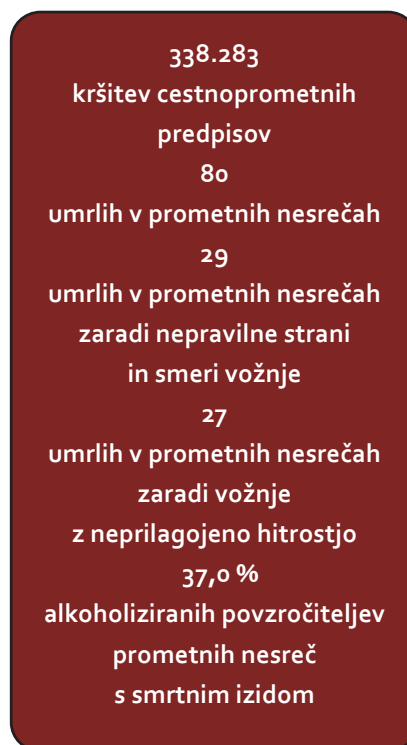
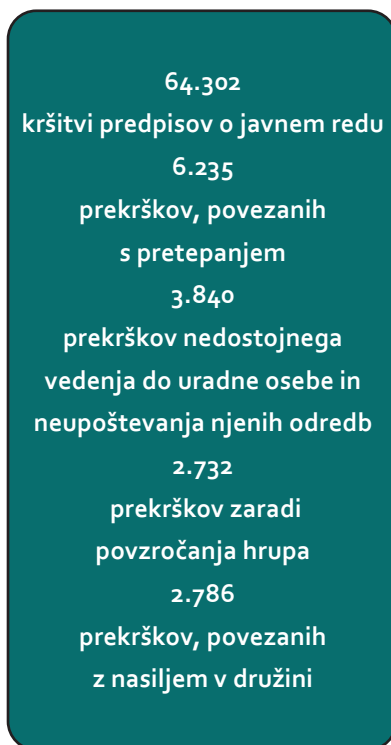
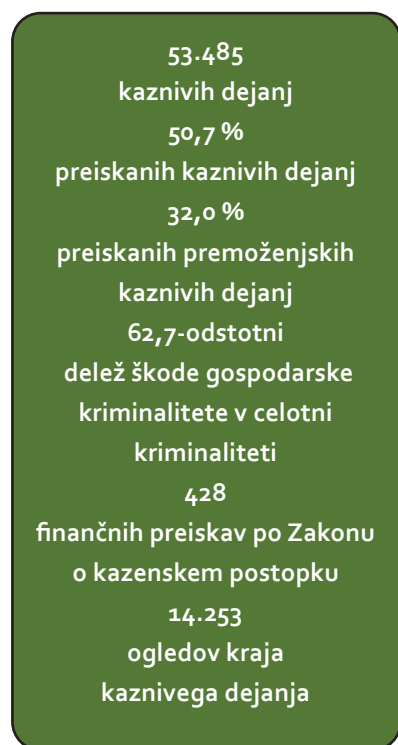
Ukrepanje policije je bilo v letu 2020 pod stalnim drobnogledom javnosti, vendar sta temeljno vodilo policije ostali zakonitost in strokovnost dela ob varovanju zdravja ljudi in spoštovanju človekovih pravic. Če je epidemija covid-19 v ljudeh in družbi na eni strani prebudila solidarnost in željo pomagati sočloveku, so na drugi strani omejitveni ukrepi, sprejeti za njeno zavezitev, prispevali k naraščanju splošnega nezadovoljstva ljudi, nestrpnosti in sovražnega govora, groženj in ne nazadnje tudi **napadov na policiste**, ki so eskalirali novembra 2020. Policisti so pri napadu nanje 11. novembra 2020 prvič uporabili tudi **električni paralizator**. Prvič po t. i. vseslovenski ljudski vstaji leta 2012 pa so policisti 5. novembra 2020 uporabili tudi vodni curek ter plinska in druga sredstva za pasivizacijo proti množici na neprijavljenem javnem shodu, ki ni upoštevala ukazov in so izgredniki napadali policiste z metanjem granitnih kock, drugih nevarnih predmetov in pirotehničnih izdelkov. Policija je v letu 2020 **zakonitost in strokovnost dela ter spoštovanje človekovih pravic in temeljnih svoboščin pri opravljanju nalog policije in uporabi policijskih pooblastil** spremljala na več načinov:

od dnevnega spremljanja sporočil in zapisov, vnesenih v različne aplikacije policije, preverjanj postopkov, v katerih so bila odredena pridržanja, opravljenih nadzorov do pritožbenih in notranjevarnostnih postopkov in drugo.

Po skoraj desetletju je bila decembra 2020 podpisana pogodba za vzpostavitev novega digitalnega radijskega omrežja TETRA, ki bo končnim uporabnikom v celoti na voljo leta 2022. Večina nalog na področju **informacijsko-telekomunikacijske dejavnosti** v letu 2020 je bila povezana z epidemijo covid-19. Hitro je bilo treba najti učinkovite informacijske rešitve za vzpostavitev novih in/ali nadgraditev obstoječih aplikacij in zagotoviti varno izmenjavo podatkov z zunanjimi subjekti. Nadaljevali so se tudi vsi **večji projekti**: od zamenjave centralne računalniške infrastrukture z novim zasebnim oblakom in razvojem novih aplikacij za novo platformo [CEPIS⁷] do integracije ITSP z Europolovim informacijskim sistemom. Veliko truda je bilo vložena tudi v EU-projekta: vstopno-izstopni sistem [Entry-Exit System; EES] in prenovo schengenskega informacijskega sistema [SIS II]. Oba sistema bosta predvidoma vzpostavljena v začetku leta 2022.

⁷ Projekt bo predvidoma zaključen leta 2024.

Policija v številkah



9.145
preventivnih dejavnosti
282
opravljenih splošnih,
strokovnih in ponovnih
nadzorov ter nadzorov
nad delom delavcev
462
pritožb, vloženih zoper
delo policistov
434
rešenih pritožb
10
utemeljenih pritožb,
obravnavanih pred senatom

512.660
klicev na interventno številko
113
184.360
interventnih dogodkov
88,0 %
klicev, sprejetih
v prvih 12 sekundah
7,0 sekunde
povprečni čas zvonjenja
5.449
zadetkov oseb po SIS
na mejnih prehodih
582
oseb, odkritih na podlagi
prijavnic hotelskih gostov

6.393
zaposil za preiskave in poročila
Nacionalnega forenzičnega
laboratorija
40.878
analiziranih vzorcev
33.180
instrumentalnih analiz
v Nacionalnem forenzičnem
laboratoriju
16.562
ogledov kraja kaznivega
dejanja in drugih dogodkov
2.675
ogledov, pri katerih so
strokovno pomagali oddelki za
kriminalistično tehniko

14.646
pridržanih, zadržanih
in privedenih oseb
7.518
uporab prisilnih sredstev
in opozorilnega strela
70
poškodovanih policistov
pri uporabi prisilnih sredstev
65
poškodovanih kršiteljev,
zoper katere so bila
uporabljena prisilna sredstva
311
napadenih policistov

8.338
zaposlenih v policiji
210
prenehanj delovnega razmerja
363
sklenitev delovnega razmerja
43,3 leta
povprečna starost zaposlenih
407
milijonov porabljenih
proračunskih sredstev
2.546
prevoznih sredstev
6,9 leta
povprečna starost vozil

1.122 ur
letenja helikopterjev
459 ur
letenja helikopterjev
za nadzor državne meje
64
oseb, prepeljanih s helikopterji
v gorskih reševalnih akcijah
357
sklicev Posebne
policijske enote
98
nujnih operativnih akcij
Specialne enote

2 Delo na posameznih področjih

2.1 Temeljne dejavnosti

2.1.1 Preprečevanje, odkrivanje in preiskovanje kriminalitete

Odkrivanje in preiskovanje kriminalitete v sodobni, vse bolj digitalni družbi je precej drugačno; nujni so [mednarodno] sodelovanje, usklajeno delovanje in posodabljanje znanja in opreme, predvsem pa hitra in učinkovita izmenjava informacij med različnimi deležniki ter ustrezna pravna podlaga za preiskovanje kaznivih dejanj. Policija je sodelovala v medresorskih delovnih skupinah, in sicer Delovni skupini za pripravo sprememb in dopolnitev Kazenskega zakonika [KZ-1] in Delovni skupini za pripravo sprememb in dopolnitev Zakona o kazenskem postopku. Rezultat njenega dela je bil decembra sprejeti Zakon o spremembah in dopolnitvah Zakona o kazenskem postopku [Uradni list RS, št. 200/20 – ZKPO], ki je začel veljati 13. januarja 2021. Določbe, pomembne za delo policije, se začnejo uporabljati 13. maja 2021. Z ZKP-O se je slovenska procesna ureditev uskladila z:

- Uredbo Sveta [EU] 2017/1939 z dne 12. oktobra 2017 o izvajanju okrepljenega sodelovanja v zvezi z ustanovitvijo Evropskega javnega tožilstva [EJT] in
- Direktivo (EU) 2016/800 Evropskega parlamenta in Sveta z dne 11. maja 2016. Njen namen je: prvič, določiti skupna minimalna pravila o varstvu procesnih pravic, da bodo otroci, torej osebe, ki niso dopolnile 18 let, ki so osumljene ali obdolžene osebe v kazenskem postopku [v slovenskem kazenskem pravu so to mladoletniki], lahko razumeli in spremljali tak postopek ter uveljavljali svojo pravico do poštenega sojenja; drugič, preprečiti, da bi otroci znova storili kaznivo dejanje; tretjič, spodbuditi njihovo socialno vključevanje.⁸

Poleg tega ZKP-O prinaša bolj premišljen [pred]kazenski postopek, odpravlja težave iz prakse glede uporabe določenih institutov in uvaja nove.

⁸ To ima neposreden vpliv na delo policije. Zato je bilo dopolnjeno XXVII. poglavje ZKP, in sicer se dodajajo novi 452.a do 452.d člen ter spreminjajo že veljavni 453., 454., 469., 470., 473., 478. in 484. člen.

Policija je v letu 2020 obravnavala 53.485 kaznivih dejanj [v letu 2019 55.120], za katera je vložila kazensko ovadbo ali poročilo v dopolnitev kazenske ovadbe, kar je najmanj v zadnjih desetih letih.

Policija je v letu 2020 obravnavala 53.485 [v letu 2019 55.120] kaznivih dejanj, za katera je vložila kazensko ovadbo ali poročilo v dopolnitev kazenske ovadbe [v nadaljevanju: kazniva dejanja], kar je najmanj v zadnjih desetih letih. Desetletno povprečje je 72.006 kaznivih dejanj. Preiskanost kaznivih dejanj je bila 50,7-odstotna, v zadnjih desetih letih pa 48,5-odstotna.

Na izrazit negativni trend obravnavanih kaznivih dejanj je vplivalo predvsem manjše število kaznivih dejanj splošne kriminalitete. V zadnjih petih letih je mogoče opaziti manjše število prijavljenih in odkritih kaznivih dejanj gospodarske kriminalitete. Predvsem upad premoženjske kriminalitete, ki obsega največji delež kaznivih dejanj splošne kriminalitete, najbolj vpliva na zmanjšanje kaznivih dejanj v celoti.

Večino kaznivih dejanj obravnavajo policijske enote na regionalni in lokalni ravni, nekaj pa jih obravnava tudi Generalna policijska uprava, predvsem Nacionalni preiskovalni urad [v nadaljevanju: NPU]. Prednostna področja njegovega dela v letu 2020 so bile preiskave zahtevnih in kompleksnih oblik kaznivih dejanj gospodarske kriminalitete, korupcije in organizirane kriminalitete. Obseg dela se po vsebini in količini ni bistveno spremenil, je pa bilo treba delo zelo prilagoditi epidemičnim razmeram in nujno upoštevati varnostne ukrepe za preprečevanje širjenja SARS-CoV-2, kar se je odrazilo v manjšem številu izvedenih preiskovalnih ukrepov v letu 2020 in manj zaključenih preiskavah kaznivih dejanj, zlasti na področju organizirane kriminalitete. Gre za značilen cikel; obdobju z več zaključenimi preiskavami sledi obdobje z manj preiskavami. NPU je nadaljeval preiskovanje kaznivih dejanj v specializiranih preiskovalnih skupinah, ki so bile ustanovljene v preteklih letih.

Med gospodarskimi kaznivimi dejanji, ki jih je preiskoval NPU, so prevladovali pranje denarja in nadaljnje razpolaganje s premoženjsko koristjo, statistično evidentirano že v prejšnjih obdobjih, zloraba položaja ali zaupanja pri gospodarski dejavnosti in ponareditev ali uničenje poslovnih listin. Izvršitvene oblike kaznivih dejanj so bile podobne kot v preteklih letih: pridobitev velike premoženjske koristi oziroma prikrivanje njenega izvora, največkrat z uporabo ponarejenih poslovnih listin. Obravnavani osumljenci so bili praviloma poslovodne osebe in osebe z nadzornimi funkcijami v posameznih gospodarskih subjektih. V letu 2020 je NPU zaključil preiskavo še zadnjega t. i. bančnega kaznivega dejanja, prijavljenega v obdobju 2013–2019. Preiskoval je kazniva dejanja z največjimi korupcijskimi tveganji v zdravstvenem sistemu, pri stečajih in v športu. Na področju organizirane kriminalitete je NPU zaključil preiskavo premoženjske koristi, ki je izhajala tudi iz prostitucije. V preiskavi je bilo ugotovljenih več kaznivih dejanj pranja denarja in ponareditve ali uničenja poslovnih listin ter ugotovljeno prikrivanje izvora več kot 22 milijonov evrov premoženja. Poleg tega je obravnaval tudi več posameznikov in kriminalnih združb, ki se ukvarjajo s trgovino s prepovedanimi drogami.

Kaznivih dejanj splošne kriminalitete je bilo v letu 2020 45.567 [v letu 2019 47.035], kar odstopa od desetletnega povprečja, tj. 60.403 kazniva dejanja na leto. Krivulja števila teh kaznivih dejanj je že od leta 2013 obrnjena navzdol – v zadnjih letih je upadanje manj izrazito; vendar pa se delež splošne v skupni kriminaliteti v zadnjih desetih letih ni veliko spreminjal in se je gibal okrog 85,0 % celotne kriminalitete. V letu 2020 je bil delež splošne kriminalitete v skupnem številu kaznivih dejanj 85,2-odstoten. Preiskanost je bila 47,0-odstotna.

Med kaznivimi dejanji splošne kriminalitete je bilo največ kaznivih dejanj premoženjske kriminalitete, in sicer 33.061 [v letu 2019 35.153]. Preiskanost kaznivih dejanj zoper premoženje je bila v letu 2020 32,0-odstotna [v letu 2019 32,3-odstotna]. Na padajoč trend števila premoženjskih kaznivih dejanj so v letu 2020 deloma vplivali tudi omejevalni ukrepi za preprečevanje širjenja SARS-CoV-2. Zaradi omejitev gibanja in izvajanja kontrol na notranjih mejah EU je bilo manj goljufij, ropov, tatvin in velikih tatvin. Kljub manjši dejavnosti organiziranih kriminalnih skupin, ki izvajajo vlome in rope, je policija zaznala tuje organizirane skupine, ki so v Sloveniji izvajale premoženjska kazniva dejanja – od vlomov v stanovanja do vlomov v poslovne prostore. Storilci so bili večinoma iz držav vzhodne Evrope. Spremenjene družbene razmere so vplivale na povečanje kaznivih dejanj poškodovanja tuje stvari. V letu 2020 jih je bilo 3.705, med letoma 2016 in 2019 pa od 3.011 do 3.377. Po nekaj letih zmanjševanja števila ukradenih vozil je policija v letu 2020 iskala 627 vozil [v letu 2019 569], na kar je vplivalo predvsem več ukradenih motornih koles. Število ukradenih osebnih avtomobilov, teh je največ, se namreč ni bistveno spremenilo. V letu 2020 je bil delež najdenih vozil 33,5-odstoten.

Čeprav nezakonito trgovanje z nevarnimi in nenevarnimi odpadki in njihov prevoz ni tako pogosto kaznivo dejanje kot kazniva dejanja zoper premoženje, pa lahko bolj ogroža okolje in družbo. Organizirane kriminalne združbe poskušajo prevzeti in prodreti v podjetja, ki se zakonito ukvarjajo s prometom z odpadki, in pod krinko zakonitosti izvajati nezakonite dejavnosti. Poleg tega je to donosen posel, saj so stroški obdelave odpadkov na območju EU močno narasli, potem ko je Kitajska leta 2018 začela izvajati omejevanje in prepoved uvoza plastičnih odpadkov. Slovenija ni samo tranzitna država za odpadke. Številna slovenska podjetja uvažajo in »predelujejo« odpadke ter jih nato pošiljajo naprej v druge države. Slovenija večino plastičnih odpadkov, tako kot druge države EU, pošilja v Afriko, vzhodno Evropo in jugovzhodno Azijo. Nastali položaj s pridom izkoriščajo organizirane kriminalne združbe, ki z nezakonitim ravnanjem z odpadki kujejo dobiček. Odmevnejši primeri nesreč, ki so povzročile veliko okoljsko škodo [primer Termit] in resno ogrozile varnost vodnih virov [iztirjenje vlaka pri Hrastovljah], so potrdili, da preiskovanje ekološke kriminalitete pridobiva pomembnost. Zavedanje, da je okolje krhko in da z nespametnimi dejanji lahko povzročimo zelo hude posledice, ki vplivajo na življenje ljudi v Sloveniji in tudi širše v regiji, do zdaj ni bilo tako izrazito.

V letu 2020 je policija obravnavala 1.557 kaznivih dejanj zoper življenje in telo. Njihovo število se je v zadnjih letih ustalilo. Vendar pa je bilo v času omejevalnih ukrepov za preprečevanje širjenja SARS-CoV-2 v letu 2020 storjenih več ubojev oziroma umorov v okoljih, kjer je bilo že pred tragičnim dogodkom prisotno nasilje v izvenzakonski ali družinski skupnosti. Policija je obravnavala 7 tovrstnih ubojev, umorov ali njihovih poskusov, po katerih je storilec storil samomor ali ga poskusil storiti.⁹

Število prijavljenih in odkritih kaznivih dejanj zoper spolno nedotakljivost med leti ciklično niha. Letu z več tovrstnimi kaznivimi dejanji sledi leto z manj. V letu 2020 jih je policija obravnavala 375 [v letu 2019 469], največ, kar 150, je bilo kaznivih dejanj prikazovanja, izdelave, posesti in posredovanja pornografskega gradiva. Spolnih napadov na osebo, mlajšo od 15 let, kaznivih dejanj, ki so bila v preteklih letih v precejšnjem porastu, je bilo ugotovljenih

⁹ Podatek GPU UKP, pridobljen 17. februarja 2021.

nekoliko manj – policija jih je obravnavala 100. Slovenska policija je v boju proti spolnemu izkoriščanju otrok po spletu zelo aktivna in je sodelovala s tujimi varnostnimi organi, Europolom in Interpolom. Razširjenost in dostopnost interneta ter elektronskih naprav otrokom in mladostnikom, ki so v virtualnem svetu brez nadzora, prepuščeni sami sebi in niso opremljeni z znanjem in osebno odgovornostjo, povečujeta tveganje, da bodo postali žrtve spolnega izkoriščanja. Še toliko bolj pod predpostavko, da je oseb s spolno preferenco do otrok ogromno, načini zakrivanja so identitete učinkoviti, otroci pa po svetovnem spletu lahko dostopni vsemu svetu. V letu 2020 je bila ustanovljena delovna skupina za preiskovanje spolnega izkoriščanja otrok po svetovnem spletu, v kateri sodelujejo strokovnjaki, ki razvijajo učinkovita orodja za njihovo zaznavo in preiskovanje. Slovenska policija je sodelovala tudi pri načrtovanju ukrepov na ravni EU.

Na področju kaznivih dejanj zoper zakonsko zvezo, družino in otroke je policija obravnavala 2.932 kaznivih dejanj, kar odstopa nekoliko navzgor od preteklih let, predvsem zaradi števila obravnavanih odvzemov mladoletne osebe. To je povezano z ukrepi za zajezitev širjenja okužbe s SARS-CoV2, saj so si nekateri razlagali, da otrok ne sme k drugemu staršu v drugo gospodinjstvo. Število kaznivih dejanj nasilja v družini – v letu 2020 jih je bilo 1.477 – nekoliko odstopa od preteklih let, ko se je njihovo število gibalo okrog 1.350. Veliko pozornosti je policija med razglašeno epidemijo covida-19 namenila ozaveščanju javnosti o nasilju v družini, jo pozivala k prijavi opaženih primerov, opozarjala je mladostnike na varno rabo interneta in sporočala, da se še vedno odzove na vsako prijavo in izvede ustrezne ukrepe.

V letu 2020 je bil delež mladoletniške kriminalitete med obravnavano kriminaliteto 2,2 odstoten, vendar pa je bilo njihovo število najmanjše v zadnjih desetih letih, in sicer jih je obravnavala 1.194 [v letu 2019 1.412]. Desetletni trend kaznivih dejanj mladoletniške kriminalitete je tudi sicer negativen. V zadnjih desetih letih se je zmanjšalo število vseh kaznivih dejanj, tudi kaznivih dejanj splošne kriminalitete in posledično s tem tudi mladoletniške kriminalitete. Ne nazadnje mladoletniki storijo največ tovrstnih kaznivih dejanj. Med mladoletniškimi kaznivimi dejanji je treba opozoriti na nasilništvo, ki sicer ni pogosto, vendar pa število tovrstnih kaznivih dejanj iz leta v leto narašča. Če je policija v letu 2016 obravnavala 38 kaznivih dejanj nasilništva, ki so jih zagrešili mladoletniki, jih je v letu 2020 80.

Gospodarska kriminaliteta in korupcija sta vse bolj kompleksni, skrbno načrtovani in izvedeni pod krinko zakonitosti; vse bolj sta tudi organizirani in prepleteni z mednarodnimi elementi, povzročata veliko premoženjsko škodo in škodujeta finančnim interesom tako Slovenije kot EU. Zato je preiskovanje gospodarske kriminalitete in korupcije vseskozi prednostna naloga policije. Pri tem se osredotoča na preiskovanje kaznivih dejanj, s katerimi je povzročena velika materialna škoda oziroma pridobljena velika premoženjska korist, kaznivih dejanj v škodo slovenskega proračuna in proračuna EU, korupcijskih kaznivih dejanj ter na izvajanje finančnih preiskav. Policija je pri preiskovanju sodelovala s pristojnimi državnimi tožilstvi, nadzornimi organi in institucijami. Spodbujala je skupne oblike dela, kot so specializirane preiskovalne skupine in skupne mednarodne preiskovalne skupine. V preteklih letih je bil velik poudarek tudi na usposabljanju. Usposabljanja so bila načrtovana tudi v letu 2020, vendar so zaradi epidemije covida-19 ostala neizvedena; je pa za hitrejše in učinkovitejše delo z drugimi deležniki policija nadaljevala vzpostavljanje dostopov do zunanjih virov podatkov.

Trendna krivulja števila kaznivih dejanj gospodarske kriminalitete je po letu 2014 obrnjena navzdol, zmanjševanje števila kaznivih dejanj pa se od leta 2018 počasi umirja. V letu 2020 je bilo obravnavanih 7.918 tovrstnih kaznivih dejanj, kar je pod desetletnim povprečjem, tj. 11.603 kazniva dejanja gospodarske kriminalitete letno. Število obravnavanih kaznivih dejanj gospodarske kriminalitete se je odrazilo tudi v deležu škode, povzročene s tovrstnimi kaznivimi dejanji. Delež gospodarske škode med celotno škodo, povzročeno s kaznivimi dejanji, je bil od leta 2014 vedno večji od 80 %, v letu 2019 pa je padel pod to mejo. V letu 2020 je ta delež 62,7-odstoten, kar je najmanj v zadnjih desetih letih. Nihanja so običajna in posledica obravnave primerov z izjemno visokimi škodami oziroma pridobljenimi koristmi, zaključenimi v posameznih obdobjih. Med kaznivimi dejanji gospodarske kriminalitete je bilo [še vedno] največ, in sicer 1.947, kršitev temeljnih pravic delavcev. Do predhodnih letnih nihanj števila teh kaznivih dejanj je prišlo zaradi poenotenja načina obravnave in spremenjene zakonodaje. Negativni trend je pri poslovnih goljufijah, zmanjšuje se tudi število goljufij. Manj je prijav in posledično manj obravnav.

Na področju kriminalitete javnega sektorja je pri obravnavi kaznivih dejanj zlorab uradnega položaja ali uradnih pravic po letu 2016 zaznan njihov upad. Leta 2016 je bila namreč obravnavana obsežna zadeva neupravičenega izplačevanja dodatkov za stalno pripravljenost. Policija je v letu 2020 obravnavala 20 goljufij na škodo Evropske unije, kar je na ravni preteklih let; povprečno obravnava 19 tovrstnih kaznivih dejanj na leto. Narašča pa število odkritih davčnih zatajitev. Če so jih policisti v letu 2016 obravnavali 75, so jih leta 2020 183. Škoda, povzročena z njimi, se je s 13,5 milijona evrov povečala na 49,7 milijona. Vse to je odraz spremembe zakonodaje leta 2015, intenzivnega sodelovanja vseh pristojnih organov in izvedenih načrtovanih aktivnosti policije. Preiskovanje tovrstnih kaznivih dejanj je zahtevno, saj je vanje vključenih vedno več domačih in tujih fizičnih in pravnih oseb, organiziranih tudi v kriminalnih združbah in s kombinacijo različnih načinov storitve. V boju proti davčnim zatajitvam in drugim oblikam finančne kriminalitete slovenska policija z drugimi državami članicami EU sodeluje v okviru EMPACT-a, z drugimi državnimi organi in institucijami pa v okviru aktivnosti, načrtovanih v Resoluciji o nacionalnem programu preprečevanja in zatiranja kriminalitete za obdobje 2019–2023. Vzporedno s preiskovanjem aktivno izvaja finančne preiskave z namenom ugotovitve premoženjske koristi in podajanja predlogov za začetek postopkov za ugotavljanje premoženja nezakonitega izvora. Več obravnavanih davčnih zatajitev je povezanih tudi z več obravnavanih ponareditev ali uničenj poslovnih listin.

V letu 2020 je obravnavala 68 [v letu 2019 58] kaznivih dejanj pranja denarja [povprečno jih obravnava 56 na leto]. Policija obravnava vse več primerov spletnih prevar, ki so izvedene na škodo domačih in tujih oseb, in z njimi povezanih denarnih mul. Več prijav oškodovanja zaradi zlorab plačilnih kartic na spletu pa se odraža v številu kaznivih dejanj uporabe ponarejenega negotovinskega plačilnega sredstva. V letu 2020 jih je policija obravnavala 792 [v letu 2019 669].

Trend finančnih preiskav po Zakonu o kazenskem postopku je še vedno pozitiven, se pa rast umirja. V letu 2020 je policija izvedla 428 finančnih preiskav. Večja nihanja pri višini ugotovljene škode in višini premoženjske koristi so posledica obravnave posameznih primerov z izjemno visokimi škodami oziroma pridobljenimi koristmi, ki so bile zaključene v posameznih letih. V letu 2020 sta upadli višina ugotovljene škode [97,3 milijona evrov v letu 2020] in višina premoženjske koristi [127 milijonov evrov v letu 2020].

Število v letu 2020 obravnavanih korupcijskih kaznivih dejanj je bilo nad desetletnim povprečjem [tj. 125], saj je policija vložila kazenske ovadbe in poročila v njihovo dopolnitev za 298 kaznivih dejanj korupcijske kriminalitete. Do odstopanja števila obravnavanih korupcijskih kaznivih dejanj pride zaradi zaključevanja obsežnejših in posledično dalj časa trajajočih predkazenskih postopkov. Največ je bilo korupcijskih kaznivih dejanj uradnih in drugih oseb, ki vsakodnevno opravljajo uradne naloge na podlagi pooblastil in so v določenem obdobju izvedle več korupcijskih kaznivih dejanj. V zadnjih petih letih so prevladovala kazniva dejanja zoper uradno dolžnost in javna pooblastila.

Dejavnost policije na področju organizirane kriminalitete in s terorizmom povezanih kaznivih dejanj je bila usmerjena predvsem v odkrivanje in preiskovanje organiziranih oblik čezmejne kriminalitete, ki izvira večinoma z območja jugovzhodne Evrope in Zahodnega Balkana ali je z njim povezana. Sodelovala je pri izvajanju skupnih ukrepov v okviru političnega cikla EU za boj proti hudim in organiziranim oblikam kriminala. Prek EMPACT-ovih projektov je z varnostnimi organi držav članic EU in Europolom načrtovala in izvedla več skupnih policijskih aktivnosti za odkrivanje in preprečevanje delovanja kriminalnih združb, ki se ukvarjajo s prepovedanimi drogami, nezakonitimi migracijami, trgovino z ljudmi, premoženjskimi kaznivimi dejanji, goljufijami z udeležbo neplačujočih gospodarskih subjektov, davčnimi utajami pri trošarinah, ponareddi, pranjem denarja in kibernetško kriminaliteto.

Zavedajoč se svoje vloge v regiji in svetu je slovenska policija tudi v letu 2020 pomagala pri vzpostavljanju in krepitvi varnosti ter pri vzpostavljanju in krepitvi nacionalnih protiterorističnih kapacitet v državah jugovzhodne Evrope. Slovenija je namreč pobudnica in predsedujoča operativni mreži nacionalnih protiterorističnih enot Counter Terrorism Initiative [CTi], ki deluje kot operativno telo pobude za boj proti terorizmu na Zahodnem Balkanu oziroma za integrativno upravljanje notranje varnosti [WBCTi/IISG]. Grožnja terorizma se namreč hitro spreminja, je nepredvidljiva in vedno bolj razdrobljena. Z digitalizacijo se povečuje tveganje kibernetškega terorizma. Policija je svoje aktivnosti usmerila tudi v preiskovanje drugih oblik, tj. širjenja nestrpnosti in sovražnosti, tudi po spletnih omrežjih. Predvsem med epidemijo covid-19 je policija zaznala več sovražnosti na spletu; pravzaprav se velik del kriminalitete z zazanim nasiljem seli na splet, kar zahteva celovite systemske spremembe. S pripravo akcijskega načrta za preprečevanje terorizma in nasilnega ekstremizma in z delom v medresorski delovni skupini za preprečevanje radikalizacije, ustanovljeni prav na predlog policije, je nadaljevala medagencijsko in vseskupnostno sodelovanje.

Število v letu 2020 obravnavanih kaznivih dejanj z izpolnjenimi merili organizirane kriminalitete¹⁰ je bilo na ravni desetletnega povprečja [tj. 506]. Med 514 kaznivimi dejanji organizirane kriminalitete so prevladovala kazniva dejanja neupravičene proizvodnje prepovedanih drog, nedovoljenih snovi v športu in predhodnih sestavin za izdelavo prepovedanih drog in prometa z njimi ter kazniva dejanja prepovedanega prehajanja meje ali ozemlja države. Mednarodni tokovi

¹⁰ Za opredelitev organizirane kriminalne dejavnosti morajo biti izpolnjena štiri obvezna merila in najmanj dve od sedmih variabilnih [izbirnih] meril. Obvezna merila so obstoj skupine vsaj treh ljudi, delovanje v daljšem časovnem obdobju, pridobivanje premoženjske koristi in/ali družbene moči ter izvajanje uradno pregonljivih kaznivih dejanj. Variabilna merila so uporaba nasilja in/ali korupcije, delovanje na mednarodni ravni, sodelovanje pri pranju denarja, notranja pravila ravnanja ter delitev vlog in nalog med člani skupine, podjetniški način delovanja ter vplivanje na medije, gospodarstvo, državno upravo in/ali politiko.

nedovoljenih migracij po t. i. balkanski poti so pod velikim vplivom organiziranih kriminalnih združb, ki tihotapijo migrante v Slovenijo in države članice EU. Omejevalni ukrepi, povezani z epidemijo covid-19, so organiziranim kriminalnim združbam močno otežili delovanje, kar je vplivalo na število v letu 2020 obravnavanih kaznivih dejanj prepovedanega prehajanja meje ali ozemlja države. Po sprostitvi omejevalnih ukrepov se bo naraščajoči trend tovrstnih kaznivih dejanj z veliko verjetnostjo nadaljeval.

Geografski položaj Slovenije, družinske in druge povezave članov kriminalnih združb v Sloveniji in državah Zahodnega Balkana in EU omogočajo obstoj in delovanje mednarodno organiziranih kriminalnih združb, ki se ukvarjajo s prepovedanimi drogami ter hitro odzivajo na povpraševanje in ponudbo. Količina zaseženih posameznih vrst prepovedanih drog se spreminja iz leta v leto, odvisno od tega, koliko jih odkrijejo že ob vstopu v Slovenijo na meji s Hrvaško in v Luki Koper oziroma v notranjosti države [med tranzitom skozi Slovenijo in v preiskavah mednarodnih kriminalnih združb]. Slovenija je država uporabnica prepovedanih drog zaradi sorazmerno velikega povpraševanja in tudi tranzitna država, na območju katere delujejo organizirane kriminalne združbe, ki se ukvarjajo z oskrbo evropskega trga s prepovedanimi drogami. Slovenski črni trg je po oceni policije dokaj dobro založen z vsemi vrstami prepovedanih drog. Analize zaseženih prepovedanih drog, ki jih opravlja NFL, kažejo visoko stopnjo njihove čistosti, predvsem heroina, kokaina in amfetamina. Glede na število odkritih prirejenih prostorov za gojenje konoplje pod umetno ustvarjenimi razmerami in nezakonitih nasadov konoplje – v letu 2020 jih je evidentirala 70¹¹ – policija ocenjuje, da Slovenija že sodi med samooskrbne države.



Foto: izsek iz videa madžarske policije: <http://www.police.hu/hu/hirek-es-informaciok/legfrissebb-hireink/bunugyek/az-utobbi-20-ev-legnagyobb-heroinfogasa-largest#3>

Število obravnavanih kaznivih dejanj nedovoljene proizvodnje in prometa orožja ali eksploziva nekoliko niha, vendar se z leti bistveno ne spreminja. V letu 2020 jih je bilo obravnavanih 63. Kazniva dejanja so bila obravnavana večinoma v povezavi z drugimi oblikami organizirane kriminalitete. Spremenile so se tudi izvirne države in tihotapske poti. Odkriti primeri orožja na mejnih prehodih so redki.

Podatki kažejo, da je Slovenija tranzitna in obenem ciljna država za izkoriščanje žrtev trgovine z ljudmi, najpogosteje zaradi spolnega izkoriščanja. Manj je drugih oblik izkoriščanja žrtev, na primer prisilnega dela in prisilnega izvajanja kaznivih dejanj. Odkrita kazniva dejanja trgovine z ljudmi in zlorabe prostitucije so predvsem posledica proaktivnih dejavnosti policije za prepoznavo žrtev navedenih kaznivih dejanj. Žrtve zelo redko same prijavijo ta dejanja. V letu 2020 je policija obravnavala 29 kaznivih dejanj trgovine z ljudmi in 1 kaznivo dejanje zlorabe prostitucije, kar odstopa navzdol od preteklih let, še zlasti 2017 in 2018. Zaradi epidemije

¹¹ Podatki GPU UKP, pridobljeni 17. februarja 2021.

covida-19 in obremenjenosti s preiskovanjem drugih kaznivih dejanj policija teh aktivnosti ni izvajala v takšnem obsegu in intenzivnosti kot v preteklih letih.

Število kaznivih dejanj ogrožanja varnosti narašča, na kar je vplivalo predvsem število groženj. Teh je bilo v letu 2020 1.917, medtem ko jih je bilo v letu 2016 1.399. Večje število groženj je odraz splošnega psihosocialnega stanja družbe, povezanega z epidemijo covida-19. Raste tudi število izsiljevanj in povzročitve splošne nevarnosti.


Kaznivih dejanj ponarejanja denarja je bilo v letu 2020 936. Na to je po oceni policije vplivalo omejeno gibanje morebitnih storilcev tovrstnih kaznivih dejanj. Trend naročanja ponaredkov po svetovnem spletu se je krepil tudi v letu 2020, prav tako trend unovčevanja ponarejenih evrskih kovancev za dva evra, kar se je odrazilo v večjem številu zaseženih ponaredkov evrskih kovancev. Poleg tega je bila zaključena preiskava, v kateri je bilo zaseženo večje število ponarejenih bankovcev. Skupno je bilo v letu 2020 zaseženih 11.290 ponaredkov denarja, kar je na ravni leta 2018, ko jih je bilo odkritih 11.839.¹²

Pri preiskovanju računalniške kriminalitete se je policija v letu 2020 še naprej srečavala z novimi pojavnimi oblikami škodljivih računalniških kod in vdori v kripto denarnice ter s tatvinami kripto valut iz njih. Storilci kripto valute praviloma razpršijo na večje število drugih kripto denarnic in skušajo s tem zabrisati sledi ter otežiti preiskovanje tovrstnih kaznivih dejanj. Nadaljevali so se tudi napadi s t. i. izsiljevalskimi virusi. Tarča so bili informacijski sistemi manjših in srednje velikih podjetij, ki morajo za odklepanje [dešifriranje] podatkov v napadenem informacijskem sistemu plačati odkupnine, pogosto v eni od kripto valut, povzročena pa jim je tudi poslovna škoda zaradi izgube podatkov, izpada poslovanja, stroškov sanacije napada ipd.

Na področju digitalne forenzike, tj. zavarovanj in preiskav zaseženih elektronskih naprav, je policija preiskala več kot 5.100 elektronskih naprav, od tega je bila skoraj polovica prenosnih telefonov. Vse več je tudi zavarovanj podatkov različnih spletnih profilov in/ali računov osumljencev [npr. Google, Facebook, Twitter, Instagram ipd.]. Pozitivni trend zaseženih in preiskanih elektronskih naprav se je nadaljeval tudi v letu 2020, saj je v vedno več kaznivih dejanjih »udeležena« tudi elektronska naprava. Policija je tudi v letu 2020 posodabljala specializirano opremo in znanje s tega področja.

V letu 2020 je bilo skupno izvedenih 1.608 prikritih preiskovalnih ukrepov, v letu 2019 pa 1.352. Po večletnem zmanjševanju njihovega števila se je z letom 2019 trendna krivulja obrnila navzgor, tudi zaradi statističnega evidentiranja dveh dodatnih prikritih preiskovalnih ukrepov. Policija število prikritih preiskovalnih ukrepov prikazuje kot število pridobitev podatkov o prometu v elektronskem komunikacijskem omrežju [149.b člen ZKP] in število drugih prikritih preiskovalnih ukrepov [149.a člen, prvi odstavek 150. člena ter 151, 155. in 155.a člen ZKP]; od leta 2019 pa tudi kot število pridobitev podatkov o zavarovanju prometnih podatkov v zvezi s komunikacijo [149.c člen ZKP] in število pridobitev podatkov o vlogah, depozitih, stanju in prometu na računu [156. člen ZKP]. Z leti so se zaostriale tudi zakonodajne zahteve za dovolitev pridobitve podatkov o prometu v elektronskem komunikacijskem omrežju.

¹² K temu so prispevali trije dogodki: goljufija ob prodaji bitcoinov, odkritje ponaredkov v ukradenem avtomobilu in najdba denarja, namenjenega za uporabo v filmu [Letno poročilo o delu policije za leto 2019].



2.1.2 Vzdrževanje javnega reda in zagotavljanje splošne varnosti ljudi in premoženja

Policija je veliko aktivnosti namenila ozaveščanju javnosti in preventivnemu delovanju na področju javnega reda in miru. To velja še zlasti za ukrepe za preprečevanje širjenja SARS-CoV-2, zaradi katerih je bilo zbiranje ljudi med razglašeno epidemijo covid-19 prepovedano. Prepovedana je bila tudi večina javnih shodov in javnih prireditev. Ker se je Slovenija prvič spoprijela s tovrstnimi ukrepi, je bilo ozaveščanje javnosti ključno. Posledično je bilo med razglašeno epidemijo manj dela v mednarodnih informacijskih točkah za javni red in mir ter preprečevanje nasilja na športnih prireditvah NFIP Slovenija. Policisti spoterji so kljub vsemu vseskozi opravljali svoje naloge, spremljali dogajanje med navijači in pripravljali informacije, povezane z javnimi zbiranji, kjer je bilo glede na naravo javnega zbiranja to potrebno. Zaradi prihajajočega evropskega mladinskega nogometnega prvenstva U-21, ki bo v letu 2021 na Madžarskem in v Sloveniji, je policija okrepila sodelovanje z Nogometno zvezo Slovenije.

V letu 2020 je policija opravila 1.779 [v letu 2019 4.065] varovanj javnih prireditev, predvsem športnih. Število varovanj zelo odstopa od preteklih let. To je posledica že navedenih ukrepov za zajezitev širjenja SARS-CoV-2, saj je bila večina tekem odigranih brez obiskovalcev oziroma z zelo omejenim številom le-teh. Prav tako je število javnih shodov v letu 2020 znatno odstopalo od preteklih let. Vendar, če je bilo varovanj javnih prireditev manj, je bilo varovanj javnih shodov več. Policisti so namreč opravili 420 varovanj javnih shodov [v letu 2019 216], ki so bili organizirani predvsem zaradi nestrinjanja z vladnimi ukrepi za zajezitev širjenja SARS-CoV-2, kljub temu da so bili predvsem v času razglašene prvega in drugega vala epidemije prepovedani oziroma je bilo druženje omejeno na nekaj ljudi.¹³

¹³ Med epidemijo so veljale različne omejitve zbiranja ljudi [glede na število oseb] na javnih površinah. Od 12. marca do 31. maja 2020 so bili javni shodi popolnoma prepovedani, prepoved velja tudi od 18. oktobra 2020. V vmesnem obdobju so bili shodi omejeni na različno število udeležencev.

Policija je nadaljevala optimiziranje in posodabljanje tehnične podpore pri iskalnih akcijah pogrešanih oseb ter usposabljanje za uporabo novih tehničnih sredstev. V sistem nadzora in iskanja pogrešanih oseb so bili vključeni brezpilotni zrakoplovi in policijski čoln za plovbo po celinskih vodah. Za enotno vodenje iskalnih akcij je policija začela predstavljati vlogo policije in enot sil za zaščito, reševanje in pomoč v iskalnih akcijah. Izvedla je 3 predstavitve, udeleženih pa je bilo 190 pripadnikov različnih enot sil za zaščito, reševanje in pomoč. Zaradi ukrepov za preprečevanje širjenja SARS-CoV-2 so bile predstavitve marca 2020 prekinjene. Izvajala je tudi druga usposabljanja za delo ob naravnih in drugih nesrečah, ki so bila prav tako marca 2020 prekinjena. Skupaj s pristojnimi inšpekcijskimi organi je poostreno nadzirala čezmejne pošiljke odpadkov in zagotavljala varnost prevozov jedrskih oziroma radioaktivnih snovi.

Nadaljevalo se je popolnjevanje in opremljanje pomožne policije; policija je bila zelo aktivna pri promociji in pridobivanju ustreznih kandidatov. Spomladi in jeseni sta bili izvedeni osnovni in skrajšani usposabljanji kandidatov za pomožne policiste; skupaj se je dodatno usposobilo 73 pomožnih policistov. Pri urejanju delovnopравnih zadev pomožnih policistov se je že v letu 2019 pokazalo, da so potrebne zakonske spremembe. Generalna policijska uprava in Ministrstvo za notranje zadeve sta tudi v letu 2020 usklajevala navedene vsebine in predlagala rešitve za izboljšanje statusa pomožnih policistov, vendar do sprememb Zakona o organiziranosti in delu v policiji ni prišlo. Ne glede na to je policija v letu 2020 sklenila pogodbe o prostovoljni službi v pomožni policiji z 19 upokojenimi policisti.

Policija je obravnavala 64.302 kršitvi predpisov o javnem redu. Policija je v desetletnem obdobju povprečno letno ugotovila 39.653 kršitev predpisov o javnem redu. Izrazit porast števila je posledica 30.439 kršitev Zakona o nalezljivih boleznih, kar pa je posledica epidemije covid-19. Obravnavanih je bilo 5 množičnih kršitev javnega reda. Največ kršitev, 64,5 % vseh, so obravnavale policijske uprave Ljubljana, Maribor in Celje.

V letu 2020 je bilo 5 množičnih kršitev javnega reda in miru. Na enem od javnih shodov novembra 2020 je prišlo tudi do hujših kršitev javnega reda in miru, zaradi česar je policija za vzpostavitev javnega reda in miru uporabila tudi specialno vozilo z vodnim curkom, konjenico ter plinska in druga sredstva za pasivizacijo množice. Trend »klasičnih« kršitev predpisov o javnem redu je negativen [število se zmanjšuje], vendar je skupno število v letu 2020 skokovito poraslo zaradi kršitev Zakona o nalezljivih boleznih. Na podlagi tega zakona so policisti ukrepali zoper kršitelje odlokov vlade za preprečevanje širjenja SARS-CoV-2. Sicer je policija v desetletnem obdobju povprečno letno ugotovila 39.653 kršitev predpisov o javnem redu, v letu 2020 pa je obravnavala 64.302 tovrstni kršitvi. Največ kršitev

letno obravnavajo policijske uprave Ljubljana, Maribor in Celje, saj so v letu 2020 obravnavale skupno 64,5 % vseh tovrstnih kršitev.

Zmanjševanje števila kršitev Zakona o varstvu javnega reda in miru [negativni trend] se je v zadnjih nekaj letih ustavilo; v letu 2020 je policija evidentirala 18.659 kršitev. Med njimi je bilo največ kršitev zaradi izzivanja ali spodbujanja k pretepu; v letu 2019 so te obsegale 27,3 % kršitev tega zakona, v letu 2020 pa 26,3 %. V letu 2020 je policija ugotovila največ kršitev povzročanje hrupa z akustičnimi aparati in motenje nočnega miru s hrupom v zadnjih desetih letih. To je po oceni policije posledica ukrepov za preprečevanje širjenja SARS-CoV-2, zaradi katerih je bilo zadrževanje na javnih krajih omejeno in se je posledično povečalo v zasebnih prostorih.

Policija s ciljno usmerjenim delom, sodelovanjem v projektih,¹⁴ ki obravnavajo tovrstne kršitve, in spremljanjem petih najpogostejših kršitev javnega reda in miru prilagaja metode dela in namenja večjo pozornost obravnavi teh prekrškov. Gre predvsem za prekrške, ki se zgodijo na javnem kraju, na tem področju je policija ohranjala ugodno stanje tudi s sodelovanjem z občinskimi redarstvi in drugimi varnostnimi subjekti. Zato ne preseneča, da je trend števila prekrškov zaradi prepiranja, vpitja ali nedostojnega vedenja izrazilo negativen; ti so v letu 2020 obsegali le še 8,5 % kršitev Zakona o varstvu javnega reda in miru. V letu 2019 je bil njihov delež 9,4-odstoten.

Prizadevanja policije, povezana z ozaveščanjem javnosti, usposabljanjem policistov in spremembami zakonodaje [Zakon o nalogah in pooblastilih policije in Zakon o preprečevanju nasilja v družini], so vplivala na to, da se je trendna krivulja kršitev, povezanih z nasiljem v družini, že pred časom obrnila navzdol. Delež tovrstnih prekrškov v zadnjih petih letih rahlo pada in se giblje okoli 15,0 % kršitev Zakona o varstvu javnega reda in miru.

Med kršitvami druge zakonodaje s področja javnega reda in miru so bile v zadnjem desetletju najpogostejše kršitve Zakona o proizvodnji in prometu s prepovedanimi drogami, Zakona o osebni izkaznici, Zakona o prijavi prebivališča in Zakona o zaščiti živali; te kršitve so imele v preteklih letih približno 60-odstotni delež, v letu 2020 pa so obsegale le 20,4 % vseh kršitev predpisov s področja javnega reda. Razlog so kršitve Zakona o nalezljivih boleznih, ki so v letu 2020 obsegale kar 66,7 % vseh kršitev druge zakonodaje s področja javnega reda in miru.

Število kršitev Zakona o proizvodnji in prometu s prepovedanimi drogami, v letu 2020 jih je bilo 3.483, je primerljivo s številom obravnavanih kršitev v prejšnjih letih. Policija je v letu 2020 evidentirala 700 kršitev Zakona o orožju, kar je najmanj v zadnjih desetih letih. Število obravnavanih kršitev obeh zakonov je odvisno tudi od količine zaseženih drog in orožja pri obravnavi kaznivih ravnanj, od dela drugih nadzornih organov in drugih okoliščin, na katere policija nima vpliva. Kršitev Zakona o osebni izkaznici je bilo 2.323, kar je največ v zadnjih desetih letih. Trend števila kršitev Zakona o ohranjanju narave je naraščajoč. Če je bilo tovrstnih kršitev v letu 2011 [le] 52, jih je policija v letu 2020 obravnavala 553. To pomeni, da policija pri opravljanju nalog iz svoje pristojnosti večjo pozornost namenja tudi ukrepom za ohranjanje narave.

Število izrečenih ukrepov prepovedi približevanja se v zadnjih nekaj letih bistveno ne spreminja in se giblje okoli 1.000 ukrepov letno.



Foto: izsek iz videa madžarske policije: <http://www.police.hu/hu/hirek-es-informaciok/legfrissebb-hireink/bunugyek/az-utobbi-20-ev-legnagyobb-heroinfogasa-largest#3>

¹⁴ Projekt Preventing bullying and reducing violence among minors in Slovenia [slov. Medvrstniško nasilje – zmanjšanje nasilja med mladimi] in ciljni raziskovalni projekt št. V5-1736 Sovražni govor na spletnih družbenih omrežjih v Sloveniji.

Trend zagotavljanja policijske asistencе upravičencem je pozitiven, pri čemer se je najbolj povečala pomoč zdravstvenim ustanovam. Če je ta v letu 2011 obsegala 77,4 % vseh asistenc, je bil njen delež v letu 2020 86,1-odstoten.

Policija je v letu 2020 nadaljevala spremljanje izvajanja Zakona o prijavi prebivališča [ZPPreb-1], predvsem v delu, ki se nanaša na prijavo in odjavo gostov, saj je predstavnik policije odgovorna oseba za vodenje evidence gostov. Policija je dobro sodelovala z gostitelji, stanodajalci in drugimi deležniki [Skupnostjo občin Slovenije, Ajpesom, Slovensko turistično organizacijo in podjetji, ki zagotavljajo aplikacije za vnos podatkov o prijavi gostov]. Nekaterе dileme pri izvajanju določb navedenega zakona so bile odpravljene v sodelovanju z Informacijskim pooblaščencom.

V letu 2020 je bil sprejet Protokol priporočenega ravnanja v primeru izvršitve odločbe o odvzemu otroka z neposredno izročitvijo, zaradi katerega so bile dopolnjene Usmeritve za delo policije pri zagotavljanju policijske asistencе. Trend zagotavljanja policijske asistencе upravičencem je pozitiven, pri čemer se je najbolj povečala pomoč zdravstvenim ustanovam. Če je ta v letu 2011 obsegala 77,4 % vseh asistenc, je bil njen delež v letu 2020 86,1-odstoten. Policija bo zato pristojno ministrstvo zaprosila, da se ugotovijo vzroki za to in pripravijo ustrezni ukrepi.

2.1.3 Zagotavljanje varnosti cestnega prometa

Na področju zagotavljanja varnosti cestnega prometa so bili nadzori udeležencev v cestnem prometu usmerjeni v najpogostejše dejavnike za nastanek prometnih nesreč in hujše kršitve cestnoprometnih predpisov, ki posredno vplivajo na najpogostejše vzroke prometnih nesreč. Z ustreznim odzivom ob uporabi sodobnih tehničnih sredstev za nadzor prometa se je varnost cestnega prometa skušala ohranjati na podobni ravni kot v prejšnjih letih in bližje ciljem Resolucije o nacionalnem programu varnosti cestnega prometa za obdobje 2013–2022 – da število umrlih v prometnih nesrečah leta 2022 ne bi bilo večje od 70. Slovenija na daljše časovno obdobje sledi zastavljeni dinamiki, saj je v letu 2018 v prometnih nesrečah umrlo 91 udeležencev, v letu 2019 sta umrla 102 udeleženca, v letu 2020 pa je umrlo 80 udeležencev. S tem je bil dosežen cilj iz nacionalnega programa, ki je bil največ 83 smrtnih žrtev v prometnih nesrečah. Če želi Slovenija doseči zastavljeni cilj, bo treba do leta 2022 v povprečju zmanjšati število umrlih v prometnih nesrečah za 5 udeležencev v letu 2021 in 2022. Veliko pozornosti je bilo namenjene ozaveščanju udeležencev cestnega prometa prek različnih medijev, s čimer se je želelo vplivati na njihovo obnašanje in večjo odgovornost v cestnem prometu.

V letu 2020 so bile z laserskimi optičnimi čitalniki [skenerji] za obravnavo prometnih nesreč¹⁵ opremljene še preostale postaje prometne policije [Murska Sobota, Novo mesto, Kranj in Nova Gorica]. To je dodatno pripomoglo k skrajšanju časa njihove obravnave in s tem časa zastojev, izboljšala se je kakovost dokumentiranja krajev prometnih nesreč. Z uporabo tehničnih sredstev [laserskih merilnikov hitrosti, doplernih merilnikov hitrosti, programske opreme za nadzor digitalnih tahografov, videonadzornih sistemov in sistemov Provida] pri nadzoru cestnega prometa se je zmanjšalo tveganje nastanka prometnih nesreč. Sodobna oprema bistveno pripomore k vidnosti policijskega dela ter razvoju novih oblik in organizacije dela. Z vsakoletno

¹⁵ 3D-naprave za digitalno mapiranje prizorišča prometne nesreče ali drugega hudega dogodka.

nabavo opreme se posodablja zastarela oprema, hkrati se z nakupom nove opreme omogoči nadzor cestnega prometa na področjih, na katerih se zahtevajo dodatna specialistična znanja [diagnostične naprave za odkrivanje tehničnih hib na tovornih vozilih in avtobusih, merjenje hrupa vozil].

Policija je v letu 2020 obravnavala 14.971 prometnih nesreč, v katerih je umrlo 80 oseb, 678 je bilo hudo, 5.017 pa lahko telesno poškodovanih. V letu 2019 sta v 18.952 prometnih nesrečah umrli 102 osebi, 820 je bilo hudo in 6.824 lahko telesno poškodovanih. Statistični podatki kažejo, da se je v zadnjih desetih letih število mrtvih v prometnih nesrečah zmanjševalo na vseh vrstah cest, še vedno pa jih največ umre na regionalnih cestah. Med žrtvami prometnih nesreč je bilo največ voznikov osebnih avtomobilov. Ker so šibkejši udeleženci, kot so pešci in vozniki enoslednih vozil, tudi pogoste žrtve prometnih nesreč, jim je policija pri nadzoru cestnega prometa namenjala največ pozornosti.

Najpogostejša vzroka prometnih nesreč z najhujšimi posledicami sta neprilagojena hitrost ter nepravilna stran in smer vožnje. Pri prometnih nesrečah z materialno škodo je najpogostejši

vzrok nepravilen premik z vozilom. Naraščajoči trend števila prometnih nesreč s pobegom v letu 2020 se je ustavil, saj jih je bilo najmanj v zadnjih desetih letih. Policija jih je obravnavala 2.551, pred tem se je njihovo število gibalo od 2.583 v letu 2012 do 3.368 v letu 2019.

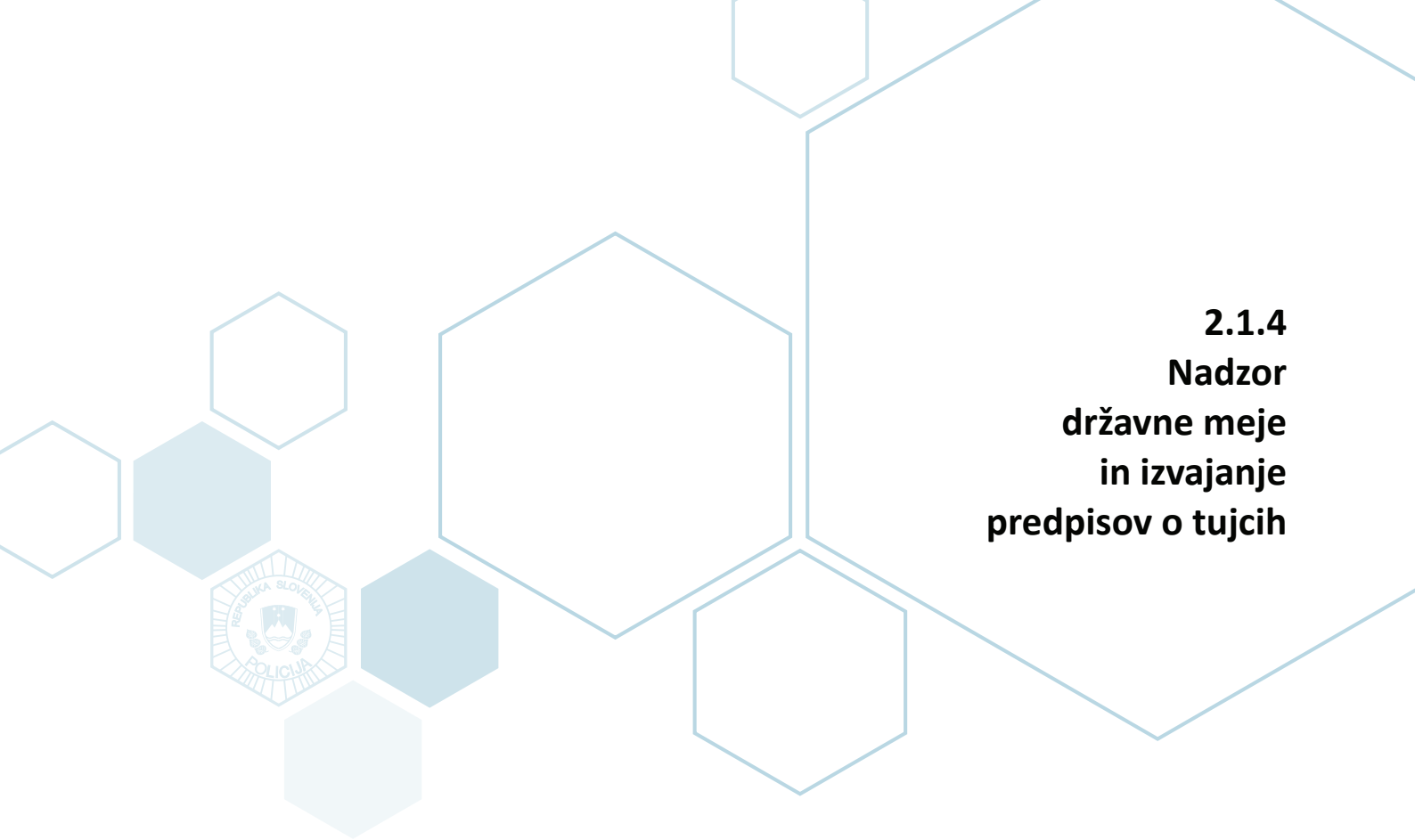


Foto: Andraž Šegš, GPU SGDP SOJ

V letu 2019 so policisti obravnavali 337.797 kršitev cestnoprometnih predpisov, v letu 2020 pa 338.283. V zadnjih desetih letih so najpogostejše kršitve Zakona o pravilih cestnega prometa, ki so v letu 2020 zajemale 88,1 % vseh kršitev cestnoprometnih predpisov. Delež je na ravni preteklih let. Največ kršitev so obravnavale policijske uprave Ljubljana, Celje in Maribor. Navedene policijske uprave so obravnavale skupno 60,9 % vseh ugotovljenih cestnoprometnih prekrškov. Število ugotovljenih kršitev je sorazmerno z velikostjo posameznega območja policijske uprave, saj na navedenih območjih poteka večina najpomembnejših cestnih povezav z največjimi prometnimi obremenitvami.

V letu 2020 je bila povprečna stopnja alkoholiziranosti pri povzročiteljih prometnih nesreč približno na enaki ravni kot v preteklih letih. Je pa 37,0-odstotni delež alkoholiziranih povzročiteljev prometnih nesreč s smrtnim izidom najvišji v zadnjih desetih letih. V letu 2019 je bil delež 31,2-odstoten, najboljšje pa je bilo leto 2011 z 22,8-odstotnim deležem. Po letu 2016 je iz leta v leto več odrejenih strokovnih pregledov zaradi prepovedanih drog. V primeru pozitivnega rezultata hitrega testa so vozniki v veliki večini odklonili strokovni pregled in posledično priznali vožnjo pod vplivom prepovedanih drog.

2.1.4 Nadzor državne meje in izvajanje predpisov o tujcih



O bseg nedovoljenih migracij je bil zaradi stanja v izvornih državah in krepitve poti čez vzhodno Sredozemlje proti zahodno–balkanski regiji razmeroma velik kljub zmanjšanju v spomladanskih mesecih zaradi omejevanja mobilnosti, povezane z obvladovanjem pandemije covid-19. Policija je učinkovit nadzor na meji s Hrvaško zagotavljala s prerazporeditvijo kadrov, uvajanjem ciljno usmerjenih razgovorov z osebami, ki so nedovoljeno prestopile mejo [t. i. debriefing], izvajanjem poostrenih nadzorov na najbolj obremenjenih območjih, tehnično opremo za nadzor zelene meje ter postavljanjem in vzdrževanjem začasnih tehničnih ovir. Nabavljena so bila nova vozila za nadzor meje. Pri izvajanju nadzora je policiji tudi v letu 2020 kadrovsko in tehnično pomagala Slovenska vojska, pri izvajanju nalog na zeleni meji pa so pomagali še pomožni policisti.

Osnovna načela delovanja policije so: učinkovito odkrivanje nezakonitih prehodov in vračanje v državo, iz katere so migranti vstopili, odkrivanje in preiskovanje kaznivih dejanj v povezavi z nezakonitim prehajanjem meje ter vračanje v državo izvora, če vračanje v sosednje države ni možno. Policija postopke vodi po načelih strokovnosti in spoštovanja človekovih pravic. Na področju uspešnega vračanja nezakonitih migrantov v izvorne države, ki je eden od temeljev učinkovite in uspešne migracijske politike EU, je nujno sodelovanje z diplomatsko-konzularnimi predstavništvi tretjih držav in predstavniki državnih organov v tretjih državah za izvajanje identifikacijskih postopkov, izdajanje potrebnih listin za vrnitev in ureditev sprejema lastnih državljanov, ki so nezakonito na območju Slovenije in so izpolnjeni pogoji za vračanje. Zaradi pandemije covid-19 je bilo delo zahtevnejše. Veliko letališč je bilo zaprtih, letalskih povezav ni bilo in tako nekaterih vračanj, kljub temu da je bila identiteta tujcev potrjena, ni bilo mogoče izvesti [npr. v Alžirijo in Maroko]. Za druge so se iskale povezave, veliko letov je bilo v zadnjem hipu odpovedanih. V vsako vračanje je bilo vložena veliko časa in energije ravno zaradi okoliščin in posledic pandemije covid-19.

Število odkritih nezakonitih migrantov v letu 2020 se izraža s številom kršitev Zakona o tujcih. Policisti so leta 2020 obravnavali 19.706 kršitev, v letu 2019 pa 21.513. Podatki za leti 2019 in 2020 kažejo na eksponentno rast glede na pretekla leta in močno odstopajo od desetletnega povprečja, tj. 12.130. Leta 2020 so policisti obravnavali 14.639 nedovoljenih prehodov zunanje schengenske meje, v letu 2019 pa 16.259. Število nedovoljenih prehodov je nekoliko manjše zaradi prerazporejanja kadrovskega zmogljivosti in nadgradnje tehničnega varovanja državne meje, vendar pa je trend še vedno pozitiven, v zadnjih treh letih je bila rast eksponentna; desetletno povprečje je namreč 4.751. Med kršitelji v zadnjih dveh letih izstopa predvsem število državljanov Pakistana in Afganistana. Velika večina migrantov je svoje nezakonito potovanje iz Turčije nadaljevala čez območje Zahodnega Balkana.

Zaradi preprečevanja sekundarnih migracij in ukrepov obvladovanja epidemije covid-19 je bilo delovanje policije usmerjeno tudi na notranje meje. Policisti so tako v letu 2020 obravnavali 997 nedovoljenih vstopov v Slovenijo na notranjih mejah.

Del nedovoljenih migracij se z zelene meje preusmerja na mejne prehode, čez katere so migranti poskušali nezakonito vstopiti v Slovenijo s skrivanjem v tovornih vozilih in na vlakih. Policisti so v letu 2020 zaradi izmikanja mejni kontroli obravnavali 751 oseb, v letu 2019 pa 722. Tudi tu gre za pozitivni trend, in če je število izmikanj mejni kontroli do leta 2017 naraščalo postopno, se je z letom 2019 krivulja začela eksponentno dvigati.

Zunanjo mejo je zakonito prestopilo 30.221.231 potnikov, kar je znatno pod desetletnim povprečjem, tj. 55.639.804 potnikov. Policisti so v letu 2020 obravnavali 19.706 kršitev Zakona o tujcih, kar je, če odštejemo lansko nadpovprečno leto, še vedno znatno nad desetletnim povprečjem, tj. 12.130 kršitev. 830 kršitev Zakona o nadzoru državne meje pa je pod desetletnim povprečjem, tj. 1.251.

V letu 2020 se je naraščajoči trend izravnalnih ukrepov¹⁶ ustavil, in sicer je policija izvedla 3.100 postopkov z izravnalnimi ukrepi zoper 3.895 oseb. V letu 2019 jih je izvedla 3.405 zoper 4.081 oseb, pred desetimi leti pa 473 zoper 530 oseb.

Na promet potnikov na mejnih prehodih so opazno vplivali ukrepi omejevanja mobilnosti zaradi obvladovanja pandemije covid-19. Skupno število potnikov se je razpolovilo, največje zmanjšanje pa je bilo na zračnih in morskimi mejah. Zunanjo schengensko mejo je v letu 2020 zakonito prestopilo 30.221.231 potnikov,¹⁷ kar je znatno pod desetletnim povprečjem, tj. 55.639.804 potnikov. Policisti so na mejnih prehodih zaradi neizpolnjevanja

pogojev za vstop v državo v letu 2020 zavrnilo 4.575 oseb, v letu 2019 pa 4.107. Število se je nekoliko povečalo predvsem zaradi zavrnitev vstopa iz razlogov javnega zdravja v okviru ukrepov obvladovanja epidemije, je pa desetletni trend še vedno negativen. Policija je tudi v letu 2020 izvajala spletna usposabljanja za izvajanje mejne kontrole in nadaljevala opremljanje policistov na mejnih prehodih s tehničnimi sredstvi.

¹⁶ Izravnalni ukrepi so ukrepi, ki jih policija izvaja na notranjih mejah zaradi ugotavljanja nedovoljenega vstopa, preverjanja zakonitosti prebivanja na ozemlju Republike Slovenije ter preprečevanja in odkrivanja nedovoljenih migracij in čezmejne kriminalitete. Med izravnalnimi ukrepi so naslednja policijska pooblastila: kontrola osebe, preverjanje osebe, pregled listin ter pregled prevoznega sredstva in stvari.

¹⁷ Gre za statistično število prehodov, ki prikazuje enkratne in večkratne prehode posameznih potnikov.

Policija je na mejnih prehodih poleg temeljnih nalog izvajala tudi določene naloge glede javnega zdravja, na podlagi novih zakonskih in podzakonskih določb. Poleg tega je policija na podlagi vladnih odlokov izvajala naloge na kontrolnih točkah na notranjih mejah, kjer je v prvi fazi pomagala zdravstvenemu osebju, v poznejši fazi pa nadzirala prehod meje v smislu ugotavljanja vstopnih pogojev in izdajala obvestila o odrejeni karanteni.

Na mejnih prehodih je bilo v letu 2020 odkritih 342 ponarejenih ali spremenjenih dokumentov, v letu 2019 pa 638. Po nekaj letih gibanja števila ponarejenih in spremenjenih dokumentov od 600 do 700 je bilo v letu 2020 število primerov opazno manjše zaradi manjšega prometa potnikov, povezanega s pandemijo covid-19. Med najpogosteje uporabljenimi ponarejenimi in prenašenimi dokumenti so bili madžarski, hrvaški in nemški. Zaradi zlorab listin na mejnih prehodih so policisti najpogosteje obravnavali državljane držav Zahodnega Balkana.



Foto: PU Koper

Zaradi nedovoljenega prebivanja so policisti v letu 2020 obravnavali 4.727 oseb, v letu 2019 pa 5.920 oseb. Število je glede na leto 2019 manjše zaradi omejitev, povezanih s pandemijo covid-19, je pa še vedno večje od preteklih let [2011–2018]. Med obravnavanimi je v zadnjih treh letih največ državljanov Albanije, Moldavije, Severne Makedonije ter Bosne in Hercegovine. Pri vseh navedenih gre predvsem za presežen dovoljeni čas prebivanja na schengenskem območju, ki je praviloma povezan z delom brez ustreznih dovoljenj.

Slovenski policisti so na podlagi mednarodnih sporazumov o vračanju oseb v letu 2020 tujim varnostnim organom vrnili 10.024 oseb, v letu 2019 pa 11.164. Število je sorazmerno s številom odkritih nedovoljenih prehodov državne meje. Kljub odklonu navzdol v letu 2020 je desetletni trend še vedno izrazito naraščajoč. Tuji varnostni organi, predvsem na italijanski meji, so slovenskim policistom vrnili 1.440 tujcev, v letu 2019 pa 643. Med temi gre pogosto za tujce, ki so izrazili namero zaprositi za mednarodno zaščito v naši državi, pozneje pa nadaljevali nezakonito pot skozi Italijo v ciljne države. Z vračanjem tujcev in številom nedovoljenih prehodov je povezano izdajanje odločb o vrnitvi. Število izdanih odločb o prostovoljni vrnitvi se je v primerjavi z obdobjem 2017–2019 zmanjšalo, medtem ko se je pozitiven trend števila izdanih odločb o vrnitvi nadaljeval.¹⁸

Zaradi večjega števila tujcev, nastanjenih v Centru za tujce [v nadaljevanju: CT], in izvajanja ukrepov za preprečevanje širjenja SARS-CoV-2, je bila tudi v letu 2020 potrebna dodatna kadrovska pomoč iz drugih policijskih enot, pri čemer je bilo treba zagotoviti policiste, ustrezno

¹⁸ Odločba o prostovoljni vrnitvi se izda tujcu, ki nezakonito prebiva v Sloveniji. Z odločbo se mu omogoči prostovoljna vrnitev v določenem roku [od sedmih do tridesetih dni]. Tujcu, ki nezakonito prebiva v Sloveniji, se izda odločba o vrnitvi brez roka, kadar ni upošteval odločbe o prostovoljni vrnitvi, prav tako tujcu, pri katerem obstaja nevarnost pobega, in tujcu, čigar prebivanje v Sloveniji pomeni nevarnost za javni red, javno varnost ali državno varnost. V tem primeru policija tujca odstrani iz države.

usposobljene za delo s tujci. S preventivnimi ukrepi in neposrednim nadzorom so preprečevali negativne varnostne pojave ter izvajali veljavne predpise, ki so bili sprejeti za preprečevanje širjenja SARS-CoV-2. Zaključila se je obnova sprejemnega in administrativnega dela CT ter pripravila projektna dokumentacija za prenovo zunanjega športnega igrišča.

V letu 2020 je bilo v CT nastanjenih 2.266 tujcev, v letu 2019 pa 1.423 tujcev. Nastanjeni tujci so bili večinoma iz srednje in južne Azije, z Bližnjega vzhoda in iz severne Afrike. Od vseh nastanjenih tujcev je CT obravnaval 2.050 oseb [v letu 2019 1.400], MNZ pa je 216 prosilcem za mednarodno zaščito gibanje omejilo na prostore centra [v letu 2019 23].

Po nastanitvi v CT je 941 [v letu 2019 514] tujcev izjavilo, da želijo v Sloveniji zaprositi za mednarodno zaščito; MNZ 125 je tujcem [v letu 2019 1] omejilo gibanje na prostore centra, 816 [v letu 2019 513] pa je bilo preseljenih v Azilni dom. Poleg tega je 91 [v letu 2019 22] prosilcev na policijskih postajah in v MNZ SPMZ podalo namero za priznanje mednarodne zaščite. Ti prosilci so bili nato pripeljani v CT, kjer jim je bilo gibanje omejeno na prostore centra. V letu 2020 je 12 tujcev pobegnilo iz CT, v letu 2019 pa 2.¹⁹

CT je vračal tujce v matično državo in varnostnim organom sosednjih oziroma drugih držav na podlagi sporazumov o vračanju in drugih veljavnih aktov [na primer t. i. Dublinske uredbe]. V letu 2020 je bilo vrnjenih 1.047 tujcev, in sicer:

- 982 na podlagi sporazumov, od tega jih je bilo 83 uradno predanih tujim varnostnim organom,
- 62 jih je bilo odstranjenih z letalom,
- 3 so bili odstranjeni s službenim vozilom, avtobusom ali vlakom.

Za 29 tujcev je bila organizirana odstranitev iz države s spremstvom [v letu 2019 13]. V projekt prostovoljnega vračanja in reintegracije [AVRR] v sodelovanju z Mednarodno organizacijo za migracije so bile vključene 3 osebe, v letu 2019 pa 5.²⁰ CT za namene vračanja v veliki večini primerov koristi sredstva AMIF [angl. *Asylum, Migration and Integration Fund*; Sklad za azil, migracijo in vključevanje] in redne polete [angl. *Scheduled flights*], katerih stroške v celoti krije agencija Frontex.

O kršitvah meje na morju v okviru uresničevanja razsodbe arbitražnega sodišča je policija tudi v letu 2020 sproti obveščala druge pristojne organe za delo na morju, o vseh mejnih incidentih pa Ministrstvo za zunanje zadeve. V tem letu je bilo na morju obravnavanih 1.821 dogodkov z vplutjem 2.861 hrvaških plovil, od tega 1.156 plovil hrvaških varnostnih organov.²¹ V letu 2019 je bilo obravnavanih 1.947 dogodkov z vplutjem 3.039 hrvaških plovil, od tega 1.341 plovil hrvaških varnostnih organov, v letu 2018 pa 1.646 dogodkov z vplutjem 2.470 plovil, od tega 1.130 plovil hrvaških varnostnih organov.²²

¹⁹ Podatki GPU UUP CT, pridobljeni 11. februarja 2021.

²⁰ Podatki GPU UUP CT, pridobljeni 11. februarja 2021.

²¹ Podatki GPU UUP na dan 31. decembra 2020.

²² Podatki GPU UUP, navedeni v Letnem poročilu o delu policije za leto 2019.

2.1.5 Postopki policije po Zakonu o prekrških in vložena pravna sredstva

Na podlagi Zakona o prekrških [ZP-1] so policisti v letu 2020 izvedli 381.103 postopke, leta 2019 pa 359.014 postopkov. Na število ugotovljenih prekrškov po materialnih predpisih v letu 2020 je namreč vplivala spremenjena zakonodaja, saj je policija s petim paketom ukrepov za omilitev posledic epidemije covid-19 [PKP 5]²³ pridobila dodatne naloge po Zakonu o nalezljivih boleznih. Leta 2020 je bilo med vsemi postopki, izvedenimi po ZP-1, največ izdanih plačilnih nalogov, na kar je vplivalo predvsem število ugotovljenih kršitev predpisov s področja prometne zakonodaje ter javnega reda in miru [kršitve vladnih odlokov, sprejetih na podlagi Zakona o nalezljivih boleznih]. Delež opozoril je bil v letu 2020 14,6 odstoten, v letu 2019 pa 13,5 odstoten; gre predvsem za kršitve v cestnem prometu.

Delež skupno vloženi pravnih sredstev [zoper obvestilo o prekršku, plačilni nalog in odločbo v hitrem postopku z obrazložitvijo] je bil v letu 2020 2,2 odstoten, v letu 2019 pa 2,0 odstoten. V letu 2020 je bilo nekaj več vloženi zahtev za sodno varstvo zoper izdane plačilne naloge na področju kršitev javnega reda in kršitev Zakona o tujcih.

Med vsemi postopki po Zakonu o prekrških [ZP-1] je največji, 72,1-odstotni delež pripadal izdanim plačilnim nalogom, sledil je 14,6-odstotni delež izrečenih opozoril. Odstopanje, ki ga je povzročila epidemija covid-19, se je pokazalo v številu predlogov drugemu prekrškovnemu organu. Če jih je bilo v letu 2019 2.275, jih je bilo v letu 2020 13.741.

²³ Zakon o začasnih ukrepih za omilitev in odpravo posledic COVID-19 (ZZUOOP), Uradni list RS, št. 152, 23. oktobra 2020. Peti paket ukrepov za omilitev posledic pandemije [PKP5] je postal veljaven 24. oktobra 2020. Več na <https://www.gov.si teme/koronavirus-sars-cov-2/odpravljanje-posledic-epidemije/peti-paket-ukrepov-za-omilitev-posledic-epidemije-pkp5/>.

2.1.6 Varovanje določenih oseb in objektov²⁴

Epidemija covid-19 je vplivala tudi na delo na tem področju. Zaradi več opravljenih srečanj na daljavo je bilo opravljenih manj varovanj obiskov v tujini in tudi zahtevnejših varovanj. Poleg vsakodnevnih varovanj domačih varovanih oseb v domovini²⁵ je bilo opravljenih 81 varovanj obiskov v tujini, v letu 2019 pa 169. Desetletno povprečje je 142. Varovanj tujih državnih predstavnikov med uradnimi, delovnimi in zasebnimi obiski v Sloveniji ter večstranskimi srečanji je bilo 42, v letu 2019 pa 50. Desetletno povprečje je 51. Opravljeni sta bili 2 zahtevnejši varovanja, obe avgusta 2020, in sicer ameriškega zunanjega ministra Mika Pompea in udeležencev 15. Blejskega strateškega foruma.²⁶ V letu 2019 je bilo opravljenih 11 zahtevnejših varovanj.

Na podlagi Zakona o zagotavljanju pogojev opravljanja funkcije predsednika republike in Uredbe o varovanju določenih oseb, prostorov, objektov in okolišev objektov, ki jih varuje policija, je policija varovala:

- 7 objektov, v katerih so sedeži državnih organov,
- 84 objektov diplomatsko-konzularnih predstavništev, rezidenc veleposlanikov in mednarodnih organizacij,
- 6 stanovanjskih objektov varovanih oseb in
- 2 stanovanjska objekta, v katerih se intervenira ob ogroženosti.

²⁴ Podatki GPU UPS CVZ, pridobljeni 11. januarja 2021.

²⁵ Varovane domače osebe po II. [predsednik države in predsednik vlade] in III. stopnji [predsednik državnega zbora, ministri za zunanje zadeve, obrambo in notranje zadeve ter podpredsednika vlade] so fizično varovane 24 ur dnevno.

²⁶ Več na <https://www.policija.si/medijsko-sredisce/sporocila-za-javnost/sporocila-za-javnost-gpue/105387-slovenska-policija-uspesno-opravila-vcerajsnje-varovanje-kar-tudi-prispeva-k-ugledu-nase-drzave> in <https://www.policija.si/medijsko-sredisce/sporocila-za-javnost/sporocila-za-javnost-gpue/105609-slovenska-policija-uspesno-opravila-se-eno-kompleksno-varovanje>.

V skladu z 10. členom Uredbe o varovanju določenih oseb, prostorov, objektov in okolišev objektov, ki jih varuje policija, sta bili med obiskom v Sloveniji varovani 2 osebi. Uredba je bila spremenjena oziroma dopolnjena marca, nato pa še oktobra 2020.

Policisti so v varovanih objektih državnih organov opravili 721 varovanj. Na kontrolnih točkah so pregledali 38.124 oseb, 40.395 kosov prtljage in 5.965 poštnih pošilk.

Posodobljenih ali izdelanih je bilo 152 [v letu 2019 167] ocen ogroženosti. Desetletno povprečje je 183.

Po letu 2013 je bilo število varnostno zanimivih pisanj, naslovljenih na varovane osebe, znova nekoliko večje. Od 74 jih je bilo največ, 15, naslovljenih na ministra za obrambo, 12 na Policijo, 7 na ministra za notranje zadeve, 6 na Urad predsednika Republike Slovenije, po 5 varnostno zanimivih pisanj pa sta prejela minister za zdravje in ministrica za kmetijstvo. Varnostno zanimiva pisanja so bila znova večinoma poslana s pisemskimi ovojnici po pošti, v letih 2018 in 2019 so namreč pisci že večinoma uporabili sodobnejše komunikacijske poti.

Na področju varovanja določenih oseb je bilo opravljenih 81 varovanj obiskov domačih varovanih oseb v tujini, kar je znatno manj od desetletnega povprečja, ki je 142. Varovanj tujih državnih predstavnikov med uradnimi, delovnimi in zasebnimi obiski v Sloveniji ter večstranskimi srečanji je bilo 42, desetletno povprečje je 51. Opravljeni sta bili 2 zahtevnejši varovanja, leta 2019 pa 11.

2.2 Druge dejavnosti

2.2.1 Polijsko delo v skupnosti in preventivna dejavnost



V letu 2019 so policisti izvedli 11.607 dejavnosti preventivnega in policijskega dela v skupnosti, v letu 2020 pa zaradi epidemije covid-19 najmanj aktivnosti v zadnjih desetih letih, in sicer 9.145. Desetletno povprečje je 12.407. V letu 2020 je bilo za preventivno in policijsko delo v skupnosti namenjenih 50.000 evrov, in sicer za različne dejavnosti in projekte,²⁷ vendar se zaradi ukrepov za preprečevanje širjenja SARS-CoV-2 številne načrtovane aktivnosti in projekti v šolah in drugih vzgojno-varstvenih zavodih niso izvedli. Zato tudi ni bil nabavljen preventivni material, načrtovan za to leto. Preventivne kampanje so se tako selile na splet. Vendar pa ta ne more nadomestiti pristnega stika z ljudmi. Sektor za policijska pooblastila in preventivo Službe generalnega direktorje policije je dal pobudo, da komandirji skupaj z župani skličejo sestanke, ali so potrebne spremembe organiziranosti, sestave in načina delovanja posvetovalnih teles. Januarja in februarja 2020 so bili organizirani sestanki z varnostnimi sosveti občin Tolmin, Tržič in Krško, zaradi epidemije covid-19 pa se sestanki s posvetovalnimi telesi drugih občin niso nadaljevali in bodo predvidoma izvedeni v letu 2021. V Sloveniji je 192 varnostnih sosvetov.²⁸ V sklopu konference Dnevi varstvoslovja je bila junija 2020 na daljavo organizirana okrogla miza o policijskem delu v skupnosti. Že februarja 2020 pa je bil organiziran sestanek z inšpektorji za preventivo in policijsko delo v skupnosti v policijskih upravah.

Za boljšo dostopnost do policijskih storitev in večjo vidnost policijskega dela ter pristni stik z ljudmi se je še naprej izvajal projekt Mobilna policijska postaja. Vozili sta bili v tem letu razporejeni na policijske uprave Murska Sobota, Maribor, Kranj, Koper, Ljubljana in Nova Gorica. Zaradi epidemije covid-19 so bile okrnjene preventivne aktivnosti in projekti v okviru policijskega dela v skupnosti, zato se je vozilo v večji meri uporabljalo za operativne naloge,

²⁷ Več o preventivnih projektih na <https://www.policija.si/svetujemo-ozavescamo/preventiva-2>.

²⁸ Več o partnerskem sodelovanju na <https://www.policija.si/svetujemo-ozavescamo/varnostni-sosveti>.

zlasti za aktivnosti, povezane z izvajanjem ukrepov za preprečevanje širjenja SARS-CoV-2, in za aktivnosti na mejnih območjih, povezane z migrantsko problematiko.²⁹

Maja 2020 je bilo izvedeno ciljno usposabljanje vodij policijskih okolišev policijskih postaj vzdolž meje s Hrvaško. Cilj usposabljanja je bil večplasten – vzpostavitev medsebojnega zaupanja med policijo in lokalnimi skupnostmi, tudi v okoliščinah povečanega nezakonitega prestopanja meja, sodelovanje s ciljnim skupinami, ki so ob državni meji [npr. lovci, ribiči]. Za policijski okoliš, kot temeljno enoto policijskega dela, se je pripravljala metodologija za spremljanje dela na področju splošnih policijskih nalog, kjer se bo po izbranih desetih parametrih merilo število obravnavanih varnostnih dogodkov v vseh policijskih okoliših v Sloveniji. Tako bo možen tudi statistični pregled obravnavane varnostne problematike ne samo na območju policijske postaje, ampak tudi policijskega okoliša. Statistični podatki bodo vodjem policijskih okolišev in vodstvom policijskih postaj v pomoč pri načrtovanju dela.

Delovanje policije v večkulturni družbi in s subkulturnimi skupinami je bilo usmerjeno v izvajanje policijskega dela v [romski] skupnosti ter v ozaveščanje in usposabljanje policistov in preostalih javnih uslužbencev za boljše delo s pripadniki večkulturnih skupnosti. Policija je namreč nosilec treh ukrepov Nacionalnega programa ukrepov Vlade Republike Slovenije za Rome za obdobje 2017–2021.³⁰ Sodelovala je v Nacionalni platformi za Rome [SIFOROMA 4], v novoustanovljeni vladni delovni skupini za obravnavo romske problematike in v pododboru Državnega zbora Republike Slovenije za spremljanje romske tematike. Policija je okrepila sodelovanje z Uradom Vlade Republike Slovenije za narodnosti ter drugimi vladnimi in nevladnimi organizacijami, še zlasti s predstavniki romske skupnosti, s katerimi je bil izveden 6. redni posvet. Policija je sodelovala in se sestala tudi s predstavniki civilnih iniciativ iz jugovzhodne Slovenije ter nekaterimi župani občin, na območju katerih so romska naselja. Zaradi epidemije covid-19 je bilo izvedeno po eno usposabljanje za 23 policistov policijske uprave Murska Sobota in za 7 javnih uslužbencev Finančnega urada Murska Sobota, ki se v okviru svojih pristojnosti srečujejo z romsko skupnostjo. V romski skupnosti je bilo v letu 2020 izvedenih 251 preventivnih aktivnosti [v letu 2019 372].³¹

V letu 2020 je bilo izvedenih 9.145 aktivnosti, najmanj v zadnjih desetih letih in četrtno manj od desetletnega povprečja [tj. 12.407 preventivnih aktivnosti]. V romskih skupnostih je bilo izvedenih 126 aktivnosti.

Preventivne dejavnosti v cestnem prometu so dopolnjevale poostreni nadzor cestnega prometa. Policija je v sodelovanju z Javno agencijo Republike Slovenije za varnost prometa ter drugimi organizacijami izvedla preventivne akcije, povezane z najpogostejšimi kršitvami, med drugim državno preventivno akcijo Med športom in druženjem ne hitiš, zakaj hitiš med vožnjo?³² Ozaveščanju voznikov o nevarnosti uporabe mobilnih telefonov med vožnjo je bila namenjena vseevropska akcija Pozornost naj bo na cesti [angl. Focus on the road], ki jo je

²⁹ Policijske uprave, ki so v letu 2020 uporabljale vozilo, so pripravile 3 poročila, v katerih so navedle naloge, ki so bile povezane z uporabo mobilne policijske postaje [dokumenti št. 2214-25/2018/69 z dne 22. aprila 2020, št. 2214-25/2018/72 z dne 24. aprila 2020 in št. 2214-25/2018/88 z dne 4. septembra 2020].

³⁰ Več na https://www.gov.si/assets/vladne-sluzbe/UN/Dokumenti-Romi/65d892da3a/NPUR_2017_2021.pdf.

³¹ Dokument GPU PA CRSV št. 024-25/2020/211 z dne 15. februarja 2021

³² Več na <https://www.policija.si/medijsko-sredisce/sporocila-za-javnost/sporocila-za-javnost-gpue/105297-med-sportom-in-druzenjem-ne-hitis-zakaj-hitis-med-voznjo-med-10-in-16-avgustom-preverjamo-ali-ste-prehitri>.



Foto: Alenka Drenik, PU Novo mesto

vodil ROADPOL [Evropska mreža prometnih policij].³³ Tudi oktobrska akcija za večjo varnost voznikov tovornih vozil in avtobusov je bila usklajena s policijami drugih evropskih držav in jo je vodil ROADPOL.³⁴ S skupno preventivno akcijo policije in Slovenskih železnic, ki jo je vodil RAILPOL, se je opozarjalo na pravilno obnašanje v vlakih in na nivojskih prehodih.³⁵ Izvedene so bile tudi številne druge preventivne akcije za večjo varnost v cestnem prometu, še zlasti ranljivih skupin v prometu [otrok, pešcev, motoristov in drugih]. Policija je tudi večkrat pozvala k spoštovanju cestnoprometnih predpisov v znak solidarnosti z zdravstvenimi delavci med epidemijo – ceste naj bodo prostor solidarnosti, ne objestnega ravnanja,³⁶ ter pred martinovim in decembrskimi prazničnimi dnevi udeležence v prometu pozivala k odgovornemu in treznemu ravnanju. Policija je vse, ki so med poostrenim nadzorom od 7. do 20. decembra 2020 »napihali« 0,0, nagradila s koncertom Policijskega orkestra z gosti po spletu.³⁷

Slovenska policija je skupaj z Ministrstvom za izobraževanje, znanost in šport sodelovala v projektu Evropske komisije na temo preprečevanja medvrstniškega nasilja, ki ga financira sklad SRSS [angl. EU Structural Reform Support Service]. Projekt se je končal junija 2020.

Aktivnostim, ki jih je ob mednarodnem dnevu varne rabe interneta 11. februarja 2020 v Sloveniji vodil Center za varnejši internet, se je z nasveti in opozorili uporabnikom pridružila tudi policija.³⁸ Nasvete za varno rabo interneta je nato med epidemijo covid-19 še večkrat ponovila. Zavedala se je, da omejitev stikov, gibanja in izolacija za nekatere posameznike pomeni veliko stopnjo tveganja, da postanejo žrtve kaznivih dejanj in posledično tudi težje poiščejo pomoč. Policija je zato na svoji spletni strani, družbenih omrežjih in v vseh izjavah za javnost vedno znova poudarjala, da se kljub vsem sprejetim ukrepom še vedno odzove na vsak klic na pomoč ter odide na kraj, kjer potrebujejo njeno pomoč.

Večkrat je opozorila na nasilje v družini in na spolne zlorabe otrok ter opozorila sosede, učitelje, starše in druge, da je čas, da postanejo glas žrtev, ki v teh okoliščinah ne morejo obvestiti

³³ Več na <https://www.policija.si/medijsko-sredisce/sporocila-za-javnost/sporocila-za-javnost-gpue/105789-vseevropska-akcija-poostrelega-nadzora-nad-uporabo-mobilnih-telefonov-med-voznjo-osredotoci-se-na-cesto>.

³⁴ Več na <https://www.policija.si/medijsko-sredisce/sporocila-za-javnost/sporocila-za-javnost-gpue/106095-s-ponedeljkom-se-zacne-enotedenski-nadzor-nad-tovornimi-vozili-in-avtobusi-bodite-odgovorni-do-sebe-in-drugih>.

³⁵ Več na <https://www.policija.si/medijsko-sredisce/sporocila-za-javnost/sporocila-za-javnost-gpue/105627-tudi-v-zelezniskem-prometu-ne-pozabimo-na-varnost>.

³⁶ Več na <https://www.policija.si/medijsko-sredisce/sporocila-za-javnost/sporocila-za-javnost-gpue/106188-ceste-naj-bodo-prostor-solidarnosti-ne-objestnega-ravnanja>.

³⁷ Več na <https://www.policija.si/medijsko-sredisce/sporocila-za-javnost/sporocila-za-javnost-gpue/106953-poklon-in-zahvala-vsem-ki-so-pihali-0-0-to-nedeljo-brezsticni-a-srcni-koncert-policijskega-orkestra-z-alenko-godec-in-otom-pestnerjem>.

³⁸ Več na <https://www.policija.si/medijsko-sredisce/sporocila-za-javnost/sporocila-za-javnost-gpue/102666-ob-11-februarju-mednarodnem-dnevu-varne-rabe-interneta-opozarjamo-na-spletne-zlorabe-najmlajših>.

pristojnih institucij, in da to storijo namesto njih. Preživljanje časa z družino bi moralo biti nekaj najlepšega v življenju vsakega posameznika. Toda z omejevanjem gibanja, zaradi katerega so ljudje ostali doma med epidemijo covid-19, se je marsikdo, prav nasprotno, spoprijel s stisko zaradi nasilja v družini ali kakšno drugo obliko zlorabe.³⁹ Policija je večkrat opozorila na spletno nasilje in dajala napotke staršem in otrokom, kako preprečiti tovrstne zlorabe. Otroci in mladostniki so namreč zaradi ukrepov ostali doma, učenje in aktivnosti v prostem času pa so se preselili na internet. Mladostniki so bili tako še pogostejše na spletnih družbenih omrežjih in še bolj izpostavljeni tudi možnemu izsiljevanju in spolnemu izkoriščanju. Še posebej aktivna je bila policija ob mednarodnih dnevih boja proti nasilju nad ženskami in otroki⁴⁰ [udeležba na posvetih, ozaveščanje o nasilju prek medijev, preventivni videoposnetki na multimedijskih zaslonih v zdravstvenih domovih, UKC Ljubljana, lekarnah ipd.]. Zaznamovala je tudi mednarodni dan družin, 15. maja, in opozorila na pomen medsebojnega razumevanja in strpnosti do najbližjih.⁴¹ Na svetovni dan človekovih pravic, 10. decembra, pa je zopet opozorila, je znova opozorila, da ima vsakdo pravico živeti v varnem družinskem okolju.⁴² Skupaj s Spletnim očesom [Fakulteto za družbene vede Univerze v Ljubljani, Safe.si] je bil – tako kot vsako leto – organiziran posvet o e-zlorabah otrok, ki je bil tokrat izpeljan po spletu. Policija je sodelovala pri pripravi priročnika Spletno nasilje in spletne zlorabe otrok in mladostnikov, ki daje smernice za ravnanje v primerih spletnega nasilja in spletnih zlorab otrok in mladostnikov.

Policisti so svoje delo predstavili v okviru vseevropske kampanje Prednosti prijavljenega dela, ki je potekala od 1. marca do 31. maja 2020.⁴³ 30. julija 2020 so zaznamovali tudi svetovni dan boja proti trgovini z ljudmi.⁴⁴ Z evropsko mrežo policijskih strokovnjakov in nevladno organizacijo Amber Alert Europe so s kampanjo #NeBodiLahkaTarča zaznamovali mednarodni dan pogrešanih otrok.⁴⁵ Slovenska policija, evropska policijska mreža Police Expert Network On Missing Persons [PEN-MP] in evropska fundacija za pogrešane otroke Amber Alert Europe so 3. novembra 2020 organizirale mednarodno spletno konferenco na temo pogrešanih oseb, ki je na daljavo povezala več kot 80 policijskih strokovnjakov iz večine evropskih držav.⁴⁶ Evropski teden varnosti in zdravja pri delu pa je slovenska policija pospremila s promocijskim videoposnetkom.⁴⁷

³⁹ Več na <https://www.policija.si/medijsko-sredisce/sporocila-za-javnost/sporocila-za-javnost-gpue/103602-ucitelji-tudi-vi-lahko-prijavite-nasilje-nad-otroki-v-njihovem-domacem-okolju-ce-ga-zaznate>; <https://www.policija.si/medijsko-sredisce/sporocila-za-javnost/sporocila-za-javnost-gpue/103824-nekateri-otroci-doma-ne-najdejo-varnega-zavetja>.

⁴⁰ Več na <https://www.policija.si/medijsko-sredisce/sporocila-za-javnost/sporocila-za-javnost-gpue/106650-obeledujemo-mednarodni-dan-boja-proti-nasilju-nad-zenskami> in <https://www.policija.si/medijsko-sredisce/sporocila-za-javnost/sporocila-za-javnost-gpue/106578-vsak-otrok-ima-pravico-do-otrotstva-18-november-evropski-dan-boja-proti-spolni-zlorabi-otrok>.

⁴¹ Več na <https://www.policija.si/medijsko-sredisce/sporocila-za-javnost/sporocila-za-javnost-gpue/104070-danes-je-mednarodni-dan-druzin-storite-kaj-lepega-za-svoje-bliznje-in-odnose-z-njimi>.

⁴² Več na <https://www.policija.si/medijsko-sredisce/sporocila-za-javnost/sporocila-za-javnost-gpue/106842-10-december-svetovni-dan-clovekovih-pravic-vsak-ima-pravico-ziveti-v-varnem-druzinskem-okolju>.

⁴³ Več na <https://www.policija.si/medijsko-sredisce/sporocila-za-javnost/sporocila-za-javnost-gpue/103482-imej-korist-zasluzi-prijavi> in <https://www.policija.si/medijsko-sredisce/sporocila-za-javnost/sporocila-za-javnost-gpue/103578-posteno-delo-in-posteno-ravnanje-v-povezavi-z-elementi-delovnega-razmerja>.

⁴⁴ Več na <https://www.policija.si/medijsko-sredisce/sporocila-za-javnost/sporocila-za-javnost-gpue/105159-obeledujemo-svetovi-dan-boja-proti-trgovini-z-ljudmi>.

⁴⁵ Več na <https://www.policija.si/medijsko-sredisce/sporocila-za-javnost/sporocila-za-javnost-gpue/104205-mednarodni-dan-pogresanih-otrok-letos-obeledujemo-s-kampanjo-nebodilahkatarca>.

⁴⁶ Več na <https://www.policija.si/medijsko-sredisce/sporocila-za-javnost/sporocila-za-javnost-gpue/106431-domaci-in-tuji-strokovnjaki-na-mednarodni-spletni-konferenci-spregovorili-o-problematiki-pogresanih-oseb>.

⁴⁷ Več na <https://www.policija.si/medijsko-sredisce/sporocila-za-javnost/sporocila-za-javnost-gpue/106194-letosnji-evropski-teden-varnosti-in-zdravja-pri-delu-v-slovenski-policiji-pospremili-tudi-z-lastnim-videom>.

2.2.2 Operativno- komunikacijska dejavnost



Število klicev na interventno številko policije 113 se že nekaj let giblje okrog pol milijona klicev na leto. V letu 2020 jih je policija sprejela 512.660, to je malo nad desetletnim povprečjem, ki je 508.870. Interventnih dogodkov, tj. dogodkov, ki zahtevajo prihod policije, je bilo v letu 2020 184.360, od tega je bilo nujnih interventnih dogodkov⁴⁸ 5.712.⁴⁹ Glede na desetletno povprečje je bilo interventnih dogodkov nekoliko manj od povprečja, tj. 185.192. Pri številu nujnih interventnih dogodkov pa je v desetletnem obdobju opazen negativni trend.

Število klicev na interventno številko policije 113 se v zadnjih desetih letih z manjšimi odstopanji giblje okrog pol milijona klicev; v letu 2020 jih je bilo 512.660; število interventnih dogodkov je bilo 184.360.

Policija stremi k čim kakovostnejšemu sprejemanju obvestil na interventno številko policije 113, hitri napotitvi policistov na kraj dogodka in strokovni pomoči policistom z razpoložljivimi informacijami, ki jim omogočijo varno, zakonito, strokovno in učinkovito izvedbo postopkov. Glede na vrsto dogodka je zaradi varnosti policistov na kraj napotenih več patrolj, kar pomeni več komuniciranja po zvezah, usklajevanja dela patrolj, določanja vodij intervencij in zbirnega mesta za

odhod na intervencijo ipd. V letu 2020 so bile policijske patrolje na kraje interventnih dogodkov napotene 227.612-krat, kar je nad desetletnim povprečjem. Povprečno so bile na kraje interventnih dogodkov patrolje napotene 219.461-krat na leto. Nad desetletnim povprečjem je bilo tudi število obveščanj posameznih institucij, strokovnih služb in predstojnikov posameznih

⁴⁸ Dogodki, pri katerih je neposredno ogroženo življenje in pri katerih je napaden policist oziroma ta potrebuje pomoč, dogodki ob prometni nesreči s hudimi telesnimi poškodbami ali prometni nesreči, ki ogroža varnost drugih udeležencev v prometu, dogodki, pri katerih so naznanjena pripravljalna dejanja za izvršitev kaznivega dejanja oziroma kaznivo dejanje že poteka in bi njegov storilec lahko pobegnil, in dogodki, za katere vodja izmene operativno-komunikacijskega centra presodi, da zahtevajo takojšnjo policijsko intervencijo [88. člen Pravil policije].

⁴⁹ Podatki GPU UPS OKC, aplikacija KC113 – pregledovalnik DDOKC, pridobljeni 18. januarja 2021.

enot policije. Povprečno je bilo na leto takih obveščanj 162.850, v letu 2020 pa 170.659.

Čas od sprejema klica na interventno številko 113 do prihoda policije na kraj dogodka je odvisen od vrste dogodka, nujnosti hitre intervencije, kraja dogodka, razpoložljivosti prostih policijskih sil, prometnih razmer, razgibanosti terena, oddaljenosti dogodka in drugih dejavnikov. V letu 2020 je bil povprečen reakcijski čas za nujne interventne dogodke 11 minut in 8 sekund, tj. 45 sekund krajši od desetletnega povprečja. Povprečen čas zvonjenja za interventne klice 113⁵⁰ v letu 2020 je na ravni celotne Slovenije znašal 7 sekund, kar je nekoliko krajše od desetletnega povprečja [tj. 7,3 sekunde]. Po posameznih policijskih upravah se je gibal od 5,8 [Policijska uprava Celje] do 8,2 sekunde [Policijska uprava Ljubljana]. V prvih 12 sekundah je policiji uspelo sprejeti 88,0 % klicev, kar je za 1,5 odstotne točke nad desetletnim povprečjem [tj. 86,5 %].



Foto: Brigita Petric, GPU SGDP SOJ

Zaradi varovanja življenja oseb, ki so bile pogrešane v naravnih in drugih nesrečah, so se izgubile oziroma odšle od doma, njihovo zdravstveno ali psihično stanje pa je bilo takšno, da so potrebovale pomoč, ter pri pogrešitvi otrok in mladoletnikov je policija v letu 2020 121-krat [v letu 2019 185-krat] zaprosila mobilne operaterje za lokacijo mobilne komunikacijske opreme takih oseb. V 99 primerih so bile osebe najdene žive, v 17 mrtve, 5 oseb policija še išče. V letu 2019 so bile osebe v 153 primerih najdene žive, v 26 pa mrtve, 6 oseb je policija še iskala.

Na podlagi klicev na anonimno telefonsko številko 080 1200 so inšpektorji Oddelka za operativno Operativno-komunikacijskega centra Generalne policijske uprave v letu 2020 napisali 544 uradnih zaznamkov⁵¹ ter jih poslali krajevno pristojnemu sektorju kriminalistične policije policijske uprave v nadaljnjo obravnavo. Število napisanih uradnih zaznamkov bistveno ne odstopa od desetletnega povprečja [tj. 540 uradnih zaznamkov].

⁵⁰ Čas od začetka zvonjenja telefona na sprejemnem mestu do trenutka, ko je klic sprejet.

⁵¹ Gre za klice, katerih informacije se nanašajo na področje kriminalitete in so zavedeni v računalniško evidenco. Drugi klici se zaradi anonimnosti ne evidentirajo.

2.2.3 Forenzična in kriminalističnotehnična dejavnost



Delovanje Nacionalnega forenzičnega laboratorija [v nadaljevanju: GPU NFL] so v letu 2020 zaznamovali epidemija covid-19 in ukrepi za preprečevanje širjenja SARS-CoV-2. Uvedeno je bilo izmensko delo in delo od doma. Zaradi epidemije so bila odpovedana vsa usposabljanja in druga mednarodna sodelovanja, med drugim redne letne konference delovnih skupin Evropskega združenja forenzičnih laboratorijev. Prekinitev vseh strokovnih izobraževanj in usposabljanj pa bi lahko dolgoročno vplivala na strokovnost in zaostajanje na tem področju.

Forenzične preiskave z različnimi metodami preiskav zavarovanih sledi so tudi v letu 2020 pomembno prispevale k preiskavnosti različnih kaznivih dejanj. Najštevilčnejše so preiskave DNK,

ki omogočajo hitro, učinkovito in zanesljivo preiskovanje kaznivih dejanj. Laboratorijska infrastruktura GPU NFL omogoča varno in kompetentno delo ter izvedbo akreditiranih ter mednarodno priznanih metod. Tudi v letu 2020 je GPU NFL ohranil status akreditiranega laboratorija po mednarodnem standardu ISO/IEC 17025:2017 in obseg svoje akreditirane dejavnosti razširil še na področje balističnih preiskav, ki zajema balistične preiskave izstrelkov in mikroskopske balistične preiskave. V GPU NFL je skupno akreditiranih 24 metod. V letu 2020 je bil nabavljen laboratorijski informacijski sistem [LIMS], ki bo povsem uveden v letu 2021.

GPU NFL je v letu 2020 prejel 6.393 zahtevkov za preiskavo. S tem se je nekoliko oddaljil od desetletnega povprečja, tj. 6.929 zahtevkov. Razen oddelka za fizikalne

Povprečno število zaprosil za preiskave in poročila GPU NFL v zadnjih desetih letih je 6.929, v letu 2020 pa jih je bilo 6.393. Daleč največji del preiskav in poročil opravi Oddelek za biološke preiskave. Najpogostejše preiskave GPU NFL v letu 2020 so bile z 2.631 primeri prav preiskave DNK. Oddelki za kriminalistično tehniko policijskih uprav so imeli največ, tj. 4.252, zaprosil za preiskave prepovedanih drog.

preiskave so vsi drugi oddelki imeli manj zaprosil. Analiziranih vzorcev je bilo 40.878, v letu 2019 pa 37.119. Število analiziranih vzorcev je kljub zmanjšanju števila zahtevkov za preiskavo še vedno nad desetletnim povprečjem, tj. 31.016 analiziranih vzorcev, predvsem zaradi velikega števila prejetih ponarejenih evrskih bankovcev.

GPU NFL je v letu 2020 opravil 60.978 instrumentalnih analiz, v letu 2019 jih je bilo opravljenih 63.450. Desetletno povprečje je 48.529 opravljenih instrumentalnih analiz. Razlika v njihovem številu je odraz nekoliko manjšega števila prejetih vzorcev v oddelku za biološke preiskave. Zaradi nekoliko spremenjenega načina dela se je na tem oddelku zmanjšalo število zaostankov. Konec leta 2020 jih je bilo 1.416, tj. 476 zadev manj kot leta 2019, ko jih je bilo 1.892.⁵²

V evidenci DNK je bilo konec leta 2020 34.168 DNK-profilov oseb in sledi, od tega 24.652 profilov oseb. Urad za informatiko in telekomunikacije je uredil algoritem za vodenje zapisov o brisanju podatkov iz evidence oseb za izločitev v t. i. dnevniku [mapi] brisanih podatkov. S tem je zagotovljena sledljivost upravljanja podatkov tudi v evidenci oseb za izločitev. S preiskavami DNK je bila ugotovljena identiteta 249 osumljencev kaznivih dejanj na podlagi sledi. Na podlagi izmenjave profilov z državami članicami Prümske pogodbe je bilo v tujih podatkovnih zbirkah identificiranih 58 storilcev kaznivih dejanj v Sloveniji. Število držav, s katerimi si Slovenija na podlagi Prümske pogodbe izmenjuje DNK-profile, je nespremenjeno, tj. 23. Izločitvena evidenca DNK je konec leta 2020 vsebovala profile 913 oseb, ki jim je bil bris ustne sluznice odvzet v skladu z Zakonom o nalogah in pooblastilih policije.⁵³

V sistemu AFIS so bili konec leta 2020 prstni odtisi 57.235 daktiloskopiranih oseb in 33.439 prstnih sledi. S sistemom AFIS je bilo na podlagi evidence daktiloskopiranih oseb identificiranih 121 prstni sledi, 9 prstnih sledi je bilo identificiranih na podlagi mednarodne izmenjave, 16 daktiloskopiranih oseb pa je bilo povezanih s kaznivimi dejanji, storjenimi v državah, s katerimi si Slovenija izmenjuje prstne odtise. Teh držav je 20.⁵⁴




Foto: GettyImages

Strokovnjaki GPU NFL so sodelovali pri 37 ogledih krajev kaznivih dejanj in drugih dogodkov, kot izvedenci ali izvedene priče pa so bili z odredbo sodišča 64-krat vabljeni na glavno obravnavo.⁵⁵

V letu 2020 je bilo opravljenih 16.562 ogledov kaznivih dejanj in drugih dogodkov, v letu 2019 pa 18.249. Število ogledov je pod desetletnim povprečjem, ki je 19.946. Negativen trend je odraz zmanjševanja števila kaznivih dejanj splošne kriminalitete, pri katerih se v postopkih policijske

⁵² Poročilo oddelka za biološke preiskave za leto 2020, št. 315-6/2021/6 z dne 5. februarja 2021

⁵³ Letno poročilo osebe, odgovorne za biometrične podatke, št. 315-6/2021/7 z dne 19. februarja 2021.

⁵⁴ Poročilo oddelka za daktiloskopijo za leto 2020 št. 315-6/2021/2 z dne 22. januarja 2021.

⁵⁵ Zapisnik vodstvenega pregleda NFL za leto 2020 št. 315-6/2021/9 [v pripravi].

preiskave opravi največ ogledov. Manj kaznivih dejanj se odraža tudi v manj osumljencih, ki so bili kriminalističnotehnično obdelani. Trend je negativen predvsem pri odvzemih prstnih odtisov in fotografiranju osumljencev kaznivih dejanj, medtem ko je število odvzemov brisov ustne sluznice na ravni preteklih let.

Med zaprosili za preiskave na oddelkih za kriminalistično tehniko je treba opozoriti na naraščanje števila zaprosil za preiskave DNK, in to kljub manjšemu padcu v letu 2020 glede na leto 2019. Od leta 2012, ko so se podatki začeli spremljati na zdaj veljavni način, se je število zaprosil za preiskave DNK povečalo z 2.149 na 2.910 v letu 2020. Število identificiranih sledi upada - od 1.392 v letu 2012 na 1.146 v letu 2020, vendar upadanje ni tako izrazito kot pri številu obravnavanih kaznivih dejanj. Pri tem je treba poudariti, da so se v letih 2012 in 2013 reševali zaostanki v biološkem laboratoriju GPU NFL, zato so bile številke v tem obdobju višje.

Na delo poligrafa v letu 2020 so bistveno vplivali omejitveni ukrepi za preprečevanje širjenja SARS-CoV-2. Razloga za manj poligrafskih postopkov sta vsaj dva: prvi so ukrepi za zaježitev epidemije covid-19 in drugi upadanje števila obravnavanih kaznivih dejanj. Vse pogosteje se kot nadomestek poligrafske preiskave uporablja Scan metoda [metoda vprašalnikov]. Omejitveni ukrepi so bili tudi razlog za manj izvedenih opravil za prepoznavo oseb na fotografijah.

2.2.4 Raziskovalna in analitska dejavnost

V okviru raziskovalne dejavnosti policije se je začela raziskava, poimenovana Ocene in stališča prebivalcev Slovenije o delu policije. Posodobljen je bil anketni vprašalnik, načrtovano anketiranje in izvedba preliminarne analize pa sta bila zaradi objektivnih razlogov, povezanih z epidemijo covid-19, prestavljena v prvo polovico leta 2021. Policija je kot polnopravni partner tudi v letu 2020 sodelovala pri mednarodnem raziskovalnem projektu o odzivu na nasilje v družini IMPRODOVA [angl. *Improving Frontline Responses to High Impact Domestic Violence*]. V letu 2020 je bila opravljena raziskava, poimenovana Anketiranje o zaposlitvenih možnostih v policiji. Rezultati spletne ankete so pokazali, da obstajajo tri skupine kandidatov za zaposlitev v Policiji, ki uporabljajo različne informacijske kanale za pridobivanje informacij o zaposlitvenih možnostih. Pomembno vlogo pri odločitvah za prijave na razpis imajo socialni dejavniki [družinski člani, sorodniki in prijatelji, ki so že zaposleni v policiji]. Anketiranci so pohvalili informativni dan Policijske akademije in predstavitve na srednjih šolah. Nadaljevati je treba stalno promocijo policijskega poklica različnim ciljnim skupinam.⁵⁶

Kriminalistična analitika je bila vpeta v procese preprečevanja, odkrivanja in preiskovanja organizirane in drugih hudih oblik kriminalitete, s poudarkom na gospodarski kriminaliteti, nezakonitih migracijah in varnostnih pojavih, povezanih s pojavom pandemije, na mednarodni in državni ravni. S svojimi izdelki je prispevala k učinkovitejšemu usmerjanju kompleksnejših preiskav ter podpirala procese odločanja na operativni in strateški ravni. Ker sodobne oblike kriminala ustvarjajo obsežne količine podatkov in informacij, ki jih je treba ustrezno zbirati, hraniti, analizirati in deliti, so se razvijale in vpeljale programske rešitve, ki so nadgradile dosedanje procese izmenjave informacij, njihovega deljenja in obdelave. Sočasno so se vpeljevala sodobna, napredna orodja in tudi nadgrajevala programsko-analitska orodja za obdelavo večjih količin podatkov in za prostorske analize podatkov. Na mednarodni ravni je

⁵⁶ Dokument GPU PA št. 091-54/2019/86 z dne 30. septembra 2020.

bila pozornost namenjena poglobitvi analitičnega sodelovanja s sorodnimi enotami varnostnih organov sosednjih držav, držav Zahodnega Balkana, Evropske unije in Europolom. Slovenska kriminalistična analitika je aktivno sodelovala pri pripravah ocene ogroženosti EU zaradi hudih in organiziranih oblik kriminalitete [EU SOCTA] 2021.

Po razvoju modela za spremljanje uspešnosti uresničevanja nacionalnih usmeritev na področju varnosti cestnega prometa in dveh modelov za spremljanje določenih parametrov

Policija je v letu 2020 samostojno izvedla 1 raziskovalni projekt, sodelovala pa je tudi v 1 mednarodnem.

dela na področju kriminalitete ter javnega reda in miru, ki omogočajo spremljanje varnostnih pojavov in kršitev na geografskih podlagah, se je nadaljeval razvoj modela za spremljanje varnostno obremenjenih območij, ki ga testira Policijska uprava Ljubljana. Glavni namen modela je podpora načrtovanju in odkrivanju vzorcev v dogodkih. Pripravlja se model za spremljanje dela na področju mejne problematike s poudarkom na nezakonitih migracijah,

izvajajo se aktivnosti za pripravo modela za kadrovsko optimizacijo, ki bo v vsakem trenutku postregel s podatki o dejansko razpoložljivem kadru za vsako policijsko enoto. Poleg zgoraj navedenih modelov se tudi za spremljanja dela na področju splošnih policijskih nalog v policijskih okoliših izdeluje končna metodologija, kjer se bo na izbranih 10 parametrih merilo število obravnavanih varnostnih dogodkov v vseh policijskih okoliših v Republiki Sloveniji. Tako bo omogočen tudi statistični pregled obravnavane varnostne problematike na območju policijskega okoliša, ne samo na območju policijske postaje. Nadaljevali so se tudi drugi procesi za izboljšanje kakovosti podatkov in statističnega poročanja.

Predstavniki policije so si izmenjevali informacije v okviru analitske skupnosti agencije Frontex in sodelovali pri oblikovanju analiz tveganja za nedovoljene migracije, zlasti za območje Zahodnega Balkana [WB-RAN]. Predstavniki policije so sodelovali tudi pri pripravi novega modela analiz tveganja [angl. *Common Integrated Risk Analysis Model*; CIRAM 3.0].

2.2.5 Nadzorna dejavnost

V skladu s pravili za izvajanje nadzora je bilo v letu 2020 opravljenih 282 nadzorov nad delom enot in nad delom zaposlenih v policiji [v letu 2019 395], kar je manj od desetletnega povprečja, tj. 343 nadzorov. Na manjše število nadzorov v letu 2020 so vplivale aktivnosti policije, povezane z nedovoljenimi migracijami, ter ukrepi za zajezitev epidemije covid-19, tako kot so na število nadzorov v letih 2015 in 2016 vplivale množične migracije. Posledično tudi načrt nadzorov notranjih organizacijskih enot Generalne policijske uprave [dokument št. 0602-91/2018/25 [206-03] z dne 19. decembra 2019] ni bil v celoti uresničen.

Za nadzor pooblaščenim uslužbencem so v opravljenih nadzorih v letu 2020 najpogosteje nadzirali naslednja področja:

- odkrivanje in preiskovanje kriminalitete – v 74 nadzorih je bilo napisanih 34 obrazcev o ugotovljenih pomanjkljivostih ali nepravilnostih [v nadaljevanju: obrazec],
- pooblastila – v 74 nadzorih je bilo napisanih 16 obrazcev,
- finančno-materialno poslovanje – v 40 nadzorih sta bila napisana 2 obrazca,
- vzdrževanje javnega reda in zagotavljanje splošne varnosti ljudi in premoženja – v 37 nadzorih je bilo napisanih 12 obrazcev,
- nadzor državne meje in izvajanje predpisov o tujcih – v 31 nadzorih je bilo napisanih 11 obrazcev,
- zagotavljanje varnosti cestnega prometa – v 26 nadzorih je bilo napisanih 12 obrazcev.

Največ nepravilnosti in pomanjkljivosti je bilo ugotovljenih na področju vzdrževanja javnega reda in zagotavljanja splošne varnosti ljudi in premoženja. Za izboljšanje na vseh delovnih področjih morajo vodje policijskih enot redno spremljati delo policistov in jim strokovno pomagati.⁵⁷

⁵⁷ Podatki GPU SGRP SRSN, pridobljeni iz aplikacije Spremljanje nadzorov 20. februarja 2020.

2.2.6 Spremljanje zvajanja policijskih pooblastil in ogrožanja policistov



Policisti so v letu 2020 ugotavljali identiteto 76.225 oseb, kar je nad desetletnim povprečjem [tj. 71.577]. V zadnjih desetih letih so policisti pogosteje ugotavljali identiteto oseb [76.682] samo v letu 2019. Predvsem v letih 2015 in 2016 so nekoliko manj pogosto ugotavljali identiteto oseb v policijskih postopkih zaradi stavkovnih aktivnosti in aktivnosti, povezanih z migracijami. Vendar pa so po oceni policije policisti v letu 2020 identiteto pogosteje ugotavljali v povezavi z izvajanjem ukrepov za preprečevanje širjenja SARS-CoV-2.

Zaradi kaznivih dejanj, preprečitve nadaljnega izvajanja prekrškov ali drugih razlogov so policisti pridržali, zadržali ali privedli 14.646 oseb, v letu 2019 16.911. Trendna krivulja je v letih 2018 in 2019 eksponentno rasla, v letu 2020 pa je število nekoliko upadlo, vendar je znatno nad desetletnim povprečjem [tj. 8.764]. To je povezano z manj odrejenimi pridržanji zaradi izročitve ali sprejema od tujih varnostnih organov [četrta alineja prvega odstavka 64. člena ZNPPol] in po 32. členu Zakona o nadzoru državne meje [ZNDM] zaradi manj nezakonitih prestopov državne meje. Policisti so odvzeli prostost po Zakonu o kazenskem postopku [ZKP] 1.362 osebam, najmanj v zadnjih desetih letih in veliko pod desetletnim povprečjem [tj. 2.014]. Čeprav je kazalo, da se je negativni trend ustavil, je leto 2020 pokazalo, da je leta 2019 prišlo le do odstopanja navzgor, število oseb, ki jim je bila odvzeta prostost, pa še naprej upada.

Desetletno obdobje uporabe policijskih pooblastil lahko razdelimo na dva dela: na obdobje uporabe Zakona o policiji [2011–2013] in obdobje uporabe Zakona o nalogah in pooblastilih policije [2013–2020].⁵⁸ Nihanja v posameznem delu niso statistično izrazita. V letu 2020 so policisti v 3.351 primerih zoper 3.612 oseb prisilna sredstva uporabili 7.518-krat. Uporabili so jih preudarno, ko je bilo to neizogibno. V veliki večini primerov so bila uporabljena sredstva

⁵⁸ ZPol se je uporabljal do 3. marca 2013, ZNPPol pa se uporablja od 4. maja 2013.

za vklepanje in vezanje ter telesna sila, kar kaže, da policisti upoštevajo načelo sorazmernosti oziroma so pri opravljanju policijskih nalog praviloma uporabili najmilejša prisilna sredstva. Strelno orožje so v letu 2020 uporabili 5-krat, v letu 2019 pa 1-krat. Večkrat kot leta 2020 so uporabili strelno orožje le leta 2015, ko so ga uporabili 8-krat. Opozorilni strel, ki se ne šteje za uporabo strelnega orožja, so policisti izstrelili 5-krat, v zadnjih desetih letih so ga večkrat izstrelili le v letu 2012.

Vodje enot in člani komisij za preveritev okoliščin uporabe prisilnih sredstev so ocenili, da so policisti 98,4 %⁵⁹ prisilnih sredstev uporabili zakonito in strokovno, učinkovito pa so uporabili 95,5 %⁶⁰ prisilnih sredstev. To kaže na visoko raven strokovne usposobljenosti policistov na tem področju.

Pri uporabi prisilnih sredstev je telesne poškodbe utrpelo 65 kršiteljev, kar je blizu desetletnega povprečja, tj. 66 poškodovanih na leto; v obdobju 2011–2013 je bilo več poškodovanih kršiteljev. K zmanjšanju števila poškodovanih kršiteljev je zagotovo prispevalo kakovostno usposabljanje za izvajanje pooblastil s praktičnim postopkom in samoobrambo po metodi situacijske vadbe, z uporabo sodobnih trenajžnih sistemov, izvedenih v preteklih letih in začetku leta 2020 [pred razglasitvijo epidemije covid-19]. V letu 2020 se je v postopkih uporabe prisilnih sredstev poškodovalo 70 policistov, kar je 15 manj kot v letu 2019 in znatno pod desetletnim povprečjem, tj. 93 poškodovanih policistov na leto. Med njimi je bil en policist huje poškodovan. V zadnjih desetih letih je bilo najmanj, tj. 59, poškodovanih policistov leta 2016, največ, kar 148, pa jih je bilo leta 2012, posledično zaradi interveniranja na množičnih protestih tega leta.



Foto: PU Ljubljana

Med razglašeno epidemijo covid-19 se je povečalo število neprijavljenih javnih shodov [protestov], za katere organizator ni bil znan in na katerih so udeleženci nasprotovali vladnim ukrepom. Med vsemi protesti pa je izstopal neorganizirani javni shod 5. novembra 2020, na katerem je prišlo do nasilnih izgrediv, v katerih je bilo poškodovanih več oseb, med njimi so jo najbolj skupili novinarji. Proti množici, ki ni upoštevala ukazov, in izgrednikom, ki so napadali policiste z metanjem granitnih kock, drugih nevarnih predmetov in pirotehničnih izdelkov, so policisti uporabili različna prisilna sredstva, med drugim tudi vodni curek in konjenico – prvič po t. i. vseslovenski ljudski vstaji leta 2012, ter plinska in druga sredstva za pasivizacijo – z bombometom so izstrelili 16 plinskih nabojev in 5 gumijastih izstrelkov. Ugotovljeno je bilo, da so policisti prisilna sredstva uporabili zakonito in strokovno.

⁵⁹ Podatek iz preglednice OPPSR03, pridobljen 23. februarja 2021.

⁶⁰ Podatek iz preglednice OPPSR19, pridobljen 23. februarja 2021.

Ukrepanje policije na vseh protestih je bilo pod drobnogledom javnosti, vendar sta temeljno vodilo policije ostali zakonitost in strokovnost dela ob varovanju zdravja ljudi in spoštovanju človekovih pravic. Policija je v letu 2020 zakonitost in strokovnost dela ter spoštovanje človekovih pravic in temeljnih svoboščin pri opravljanju nalog policije in uporabi policijskih pooblastil spremljala na več načinov: od dnevnega spremljanja sporočil in zapisov, vnesenih v različne aplikacije policije, iz katerih je razvidna uporaba policijskih pooblastil pri opravljanju nalog policije v varnostno pomembnejših dogodkih, do dela komisij za preveritev okoliščin uporabe prisilnih sredstev ali drugih policijskih pooblastil, ki jih je imenoval generalni direktor policije. Uporaba policijskih pooblastil se je preverjala tudi v splošnih in strokovnih nadzorih. Ugotovljene pomanjkljivosti in nepravilnosti so bile evidentirane ter predlagani ustrezni ukrepi za izboljšanje stanja na obravnavanem področju [opozorilo na zgoščitev hujših napadov na policiste in povečanje števila pritožb in drugih oblik izražanja nezadovoljstva z delom policistov, predlog dodatnih ukrepov za zmanjšanje tveganja samoiniciativnih ugrizov službenih psov ipd.].

Številne sprejete omejitve, povezane s covidom-19, so se odrazile v splošnem nezadovoljstvu posameznikov in tudi v njihovih napadih na policiste, ki so eskalirali novembra 2020. Pri napadu na policiste so ti v Velenju 11. novembra 2020 prvič uporabili tudi električni paralizator [policisti ga smejo uporabljati od 1. septembra 2020]. Policisti so to prisilno sredstvo uporabili zakonito in strokovno, vendar neučinkovito [zaradi objektivnih okoliščin]. Električne paralizatorje sicer že vrsto let uporabljajo policisti večine držav Evropske unije in njihove izkušnje so pozitivne, saj zmanjšujejo možnosti poškodb v najzahtevnejših policijskih postopkih. Za uporabo električnega paralizatorja je bilo izvedenih tudi več usposabljanj, na katerih se je usposabljal 237 policistov.

Leta 2020 je bilo 215 kaznivih dejanj preprečitve uradnega dejanja in napada na uradno osebo, ko ta opravlja naloge varnosti, leta 2019 pa 187. Število napadov je od leta 2011, ko jih je

Med opravljanjem nalog je bilo storjenih 215 kaznivih dejanj, v katerih je bilo napadenih 311 policistov, kar je policijo po številu napadenih policistov vrnilo v leto 2013; število je tudi nad desetletnim povprečjem, tj. 282 napadenih policistov. Policija je obravnavala tudi 60 groženj policistom. Število groženj je enako desetletnemu povprečju, tj. 60 groženj na leto.

bilo 289, do leta 2017 postopoma upadalo, v letu 2019 pa se je znova začelo rahlo povečevati. Število napadov na policiste v letu 2020 je blizu desetletnega povprečja, tj. povprečno 211 napadov na policiste na leto. Toda posamezni primeri najnevarnejših oblik napadov na policiste kažejo, da so policisti pri opravljanju nalog policije še vedno dokaj ogroženi. Napadenih jih je bilo namreč 311, kar je policijo po številu napadenih policistov vrnilo v leto 2013; število je tudi nad desetletnim povprečjem, tj. 282 napadenih policistov. Zato je policija uporabi prisilnih sredstev in napadom na policiste tudi v letu 2020 namenila posebno skrb. V letu 2020 je bilo nabavljenih 172 osebnih kamer za snemanje policijskih postopkov, in sicer je bilo 115 kamer policijskim enotam

dodeljenih 30. junija 2020, 57 kamer pa 15. septembra 2020. Uporaba takšnih kamer po izkušnjah tujih policij prispeva k povečanju varnosti tako policistov kot oseb v policijskih postopkih, o takšnih pozitivnih učinkih uporabe kamer pa že poročajo tudi pri nas.

Policija je leta 2020 obravnavala 60 groženj policistom, leta 2019 pa 48. Število groženj je enako desetletnemu povprečju, tj. 60 groženj na leto. V večini primerov je bila ugotovljena nizka ogroženost, in sicer v letu 2020 v 54 primerih.

2.2.7 Reševanje pritožb

Število pritožb⁶¹ sicer niha, vendar do zdaj ni šlo za večja odstopanja; odvisno je bilo od števila izvedenih policijskih postopkov in izrečenih ukrepov. V letu 2020 je število vloženih pritožb, bilo jih je 462 [v letu 2019 360], odstopalo od povprečja zadnjih petih let [tj. 348]. Po oceni policije njihovo število ni tako visoko glede na vse policijske postopke, še zlasti tiste nepriljubljene in povezane s protikoronskimi ukrepi [prepovedjo gibanja v nočnem času, omejitvijo gibanja med občinami in statističnimi regijami, prepovedjo zbiranja ipd.].

V letu 2020 je bilo rešenih 434 pritožb, leta 2019 pa 313 pritožb. Petletno povprečje rešenih pritožb je 343. Med rešenimi pritožbami jih je bilo v letu 2020 največ s področij zagotavljanja varnosti cestnega prometa ter javnega reda in miru; struktura je primerljiva s preteklimi leti. Največ pritožbenih razlogov⁶² se je nanašalo na neustrezno komuniciranje, kar se je odrazilo v nedostojnem in nekorektnem odnosu, in na domnevno prekoračitev oziroma neupravičeno ali nesorazmerno uporabo različnih policijskih pooblastil.

Vodje organizacijskih enot policije oziroma njihove pooblaščen osebe [v nadaljevanju: vodje] so vodile 143 pomiritvenih postopkov, pri čemer se jih je 83 uspešno zaključilo, saj so se pritožniki strinjali z ugotovitvami in ukrepi vodje policijske enote. V letu 2019 je bilo uspešno zaključenih 69 od 106 pomiritvenih postopkov. V 14 primerih oziroma v 9,8 % pomiritvenih postopkov so posamezni vodje ocenili, da ravnanje policistov ni bilo v skladu s predpisi. V letu 2019 je bilo takšnih primerov 12 oziroma 11,3 % vseh pomiritvenih postopkov.

Če se pritožnik ne strinja z ugotovitvami vodje policijske enote v pomiritvenem postopku, se pritožbeni postopek lahko nadaljuje na senatu za pritožbe pri Sektorju za pritožbe zoper

⁶¹ Navedeni so podatki o pritožbah, o katerih je bila obveščena policija. Za spremljanje in reševanje pritožb je pristojno MNZ. V policiji se izvaja samo pomiritveni postopek. Podatki se lahko razlikujejo od podatkov MNZ DPDVN.

⁶² V pritožbi je lahko navedenih več pritožbenih razlogov, zato je njihovo število večje od števila rešenih pritožb.

policijo znotraj Direktorata za policijo in druge varnostne naloge Ministrstva za notranje zadeve [v nadaljevanju: MNZ DPDVN SPZP]. Senat je sestavljen iz treh članov, ki ga sestavljajo pooblaščenec ministra [javni uslužbenec MNZ DPDVN SPZP] in dva predstavnika javnosti. Predstavnike javnosti imenuje minister za notranje zadeve na predlog lokalnih skupnosti ali organizacij civilne družbe, strokovne javnosti in nevladnih organizacij.

V letu 2020 je bilo po neuspešno končanem pomiritvenem postopku pri vodji policijske enote pred senatom obravnavanih 27 primerov. V letu 2019 je bilo takšnih primerov 18, v preteklih letih pa tudi več [na primer leta 2018 jih je bilo 35, leta 2016 pa 34]. V 45 primerih, kar je največ v zadnjih petih letih, je vodja senata po neuspelem pomiritvenem postopku odločil, da ne razpiše seje senata, saj je iz dokumentacije policije nesporno izhajalo, da so bile okoliščine dovolj preverjene in je bilo dejansko stanje pravilno in popolno ugotovljeno, postopek pred senatom pa ne bi pripeljal do drugačne odločitve. V letu 2019 je bilo takšnih primerov 22. V 5 primerih pritožb ni bilo razpisanega senata po pomiritvenem postopku, ker je pritožnik želel, da se pritožbeni postopek zaključi.

Med pritožbami, ki so zahtevale neposredno obravnavo pred senatom, so prevladovale pritožbe tujcev, ki ne prebivajo v Sloveniji, in pritožbe s hudimi posegi v človekove pravice. Od 58 pritožb, ki jih je obravnaval senat, je bilo v letu 2020 10 utemeljenih, v letu 2019 pa je bilo utemeljenih 7 od 56 obravnavanih.

Ker pritožba v predpisanem roku ni bila popravljena ali dopolnjena, ni vsebovala vseh elementov, je bila vložena prepozno ali jo je vložila neupravičena oseba, je bilo o pritožbenem razlogu že odločeno oziroma je bila zlonamerna in se je z njo zlorabljal postopek ali pa je pritožnik od nje odstopil, je bilo v letu 2020 233 pritožb med vsemi rešenimi končanih brez obravnave, kar je največ v zadnjih petih letih. V letih od 2016 do 2019 se je število pritožb, zaključenih brez obravnave, gibalo od 147 do 163.

Čeprav pritožba ni bila obravnavana v pritožbenem postopku, je policijska enota njeno vsebino obravnavala v ustreznem postopku [na primer prekrškovnem ali predkazenskem postopku] ali pa je pritožniku odgovorila v skladu z določili Uredbe o upravnem poslovanju.

Za izboljšanje kakovosti in transparentnosti pritožbenega postopka so policijske uprave in notranje organizacijske enote Generalne policijske uprave proučile letno poročilo o reševanju pritožb za leto 2019 in primere utemeljenih pritožb v letu 2019, ki so jih pripravili v Sektorju za pritožbe zoper policijo pri Direktoratu za policijo in druge varnostne naloge Ministrstva za notranje zadeve. Namen je bil, da se odpravijo ugotovljene nepravilnosti pri izvajanju policijskih nalog in dosledno spoštujejo človekove pravice in temeljne svoboščine oseb v policijskih postopkih. Ugotovitve so bile tudi podlaga za usmerjanje in usklajevanje dela v skladu z določili 18. člena Zakona o organiziranosti in delu policije ter za izobraževalne vsebine. Po predhodnem dogovoru med policijo in Sektorjem za pritožbe zoper policijo Direktorata za policijo in druge varnostne naloge MNZ je bilo Policijski akademiji poslanih 13 anonimiziranih pritožbenih primerov, ki bodo oziroma so bili v učnem procesu uporabljeni v izobraževalne namene policistov in kandidatov za policiste.⁶³

⁶³ MNZ [2021]: Reševanje pritožb zoper policijo. Letno poročilo 2020, marec 2021.

2.2.8 Notranja varnost

Policija skrbi za notranjo varnost z notranjevarnostnimi postopki tako, da preprečuje, odkriva, ocenjuje in analizira možna tveganja za notranjo varnost policije, preverja, ocenjuje ter izvaja ukrepe za zmanjšanje tveganj za krnitev integritete uslužbencev Policije in policijskih enot. Pričakovana ravnanja in splošne vrednote so opredeljeni v temeljnih načelih Kodeksa policijske etike. Prizadeva si vzdrževati učinkovit sistem uslužbencev Policije z visoko moralo, poštenostjo, etičnostjo in strokovnostjo, ki temelji na poštenosti, odprtosti, usposobljenosti in dosežkih. Ravnanja, ki pomenijo kršitev predpisov, internih aktov ali etičnih kodeksov, ki veljajo za uslužbence Policije, in negativno vplivajo na notranjo varnost v policiji ali na ugled policije, preišče v notranjevarnostnih postopkih. Če ugotovi sum storitve kaznivega ravnanja, policija uvede postopek pred pristojnimi organi ali predlaga uvedbo tega postopka in sprejme ukrepe za vzpostavitev notranje varnosti. Ukrepi za zagotavljanje notranje varnosti se izvajajo v skladu z določili Pravilnika o notranji varnosti v policiji.

Policija je v letu 2020 v obravnavo Oddelku za preiskovanje in pregon uradnih oseb s posebnimi pooblastili Specializiranega državnega tožilstva Republike Slovenije [v nadaljnjem besedilu: posebni oddelek SDT RS] odstopila 114 prijav o ugotovljenih razlogih za sum, da je 117 uradnih oseb, zaposlenih v policiji, storilo kaznivo dejanje, za katero se storilec preganja po uradni dolžnosti. Leta 2019 je bilo takšnih prijav 124, in sicer zoper 117 uradnih oseb, zaposlenih v policiji. Povprečje zadnjih desetih let je 76 takšnih prijav zoper 75 uradnih oseb. Število prijav in število osumljenih uradnih oseb policije je med letoma 2011 in 2018 nihalo, se je pa v zadnjih dveh letih njihovo število znatno povečalo, ker policisti obveščajo posebni oddelek SDT RS o vseh kaznivih dejanjih [ne samo o sumih, temveč tudi o zaznavah].⁶⁴

⁶⁴ Poročanje je v skladu z Zakonom o kazenskem postopku in dogovorom o medsebojnem sodelovanju policije in posebnega oddelka SDT RS, sklenjenem februarja 2019.

Oddelku za preiskovanje in pregon uradnih oseb s posebnimi pooblastili Specializiranega državnega tožilstva, je policija v obravnavo odstopila prijave za 114 kaznivih dejanj, katerih storitve je bilo osumljenih 117 uradnih oseb v policiji. V 2019 je bilo 124 takih kaznivih dejanj, katerih storitve je bilo osumljenih 117 uradnih oseb v policiji.

Policija svojih zaposlenih ne omejuje pri dopolnilnem delu, vendar mora zaradi narave policijskega dela temeljito pretehtati, ali bi to lahko vplivalo na nepristransko opravljanje dela, ali bi pri opravljanju dejavnosti uslužbenec policije lahko zlorabil informacije, do katerih ima dostop pri opravljanju nalog v službi in ki niso javno dostopne, ali bi opravljanje dejavnosti škodilo ugledu organa. Uslužbenci Policije so v letu 2020 vložili 62 [v letu 2019 91]⁶⁵ vlog za pridobitev mnenja glede opravljanja dejavnosti. Policija je vloge analizirala in na podlagi ugotovitev izdajala ocene ali soglasja za dopolnilno delo. V enem primeru je bilo s sklepom prepovedano opravljanje dopolnilnega dela.

Integriteta policistov je bistvena za opravljanje policijskega dela. Zavedajoč se tega, policija veliko pozornosti namenja zmanjševanju tveganj. Novembra 2020 je začel veljati Zakon o spremembah in dopolnitvah Zakona o integriteti in preprečevanju korupcije, ki med drugim določa novosti tudi na področju omejitev in dolžnosti javnih uslužbencev v zvezi s sprejemanjem daril. Ker se s tem odpravljajo podzakonski akti in nov pravilnik še ni bil sprejet, so bile policijskim enotam poslanečasne usmeritve o omejitvah in dolžnostih v zvezi s sprejemanjem daril [dokument št. 007-191/2015/37 z dne 23. novembra 2021]. V skladu z določili Uredbe o omejitvah in dolžnostih javnih uslužbencev v zvezi s sprejemanjem daril in usmeritvami policije je bilo v letu 2020 evidentiranih 8 daril, v letu 2019 pa 18.

Policija zagotavlja plačano pravno pomoč policistu, pomožnemu policistu in nekdanjemu policistu, zoper katerega se vodi predkazenski postopek oziroma zoper katerega je uveden kazenski ali pravdni postopek zaradi opravljanja nalog policije, ki jih je po oceni policije opravil v skladu s predpisi. Prav tako lahko policija zagotovi plačano pravno pomoč iz razlogov varstva osebnostne integritete in izjemoma tudi zaradi varstva organizacijske integritete policije, kadar v postopku nastopajo kot oškodovanci ali osebe, od katerih se zbirajo obvestila. Plačana pravna pomoč je bila v letu 2020 zagotovljena v 10 primerih, in sicer policistom, zoper katere je bil uveden predkazenski postopek zaradi opravljanja nalog policije, ki so jih po oceni policije opravili v skladu s predpisi. V 5 primerih so bile vloge o zagotavljanju pravne pomoči zavrjene. V letu 2019 je bila pravna pomoč zagotovljena v 13 primerih, 3 vloge zanjo pa so bile zavrjene.

Policija kot del kadrovske in preventivne ukrepe opravlja varnostno preverjanje v skladu z določili 51. člena ZODPol. V letu 2020 je opravila 1384 varnostnih preverjanj [v letu 2019 1.270 in v letu 2018 1.080].

⁶⁵ Podatki GPU SGDP SNPI o številu vlog za dopolnilno delo, evidentiranih daril, pravni pomoči in varnostnih preverjanj so pridobljeni na dan 31. decembra 2020, podatki za leto 2019 so iz Letnega poročila o delu policije za leto 2019.

2.2.9 Informacijska in telekomunikacijska dejavnost

Po več letih prizadevanj bo zgrajena nova infrastruktura sistema TETRA, ki policiji prinaša boljše razmere za delo. Slovenija je že leta 2002 začela postopek nabave digitalnega radijskega omrežja TETRA [angl. *Terrestrial Trunked Radio* – prizemni snopovni radijski sistem], nameščanje prve opreme je bilo naslednje leto. Zadnja večja nova namestitev infrastrukturne opreme je bila leta 2008. Zaradi zastarelosti in dotrajanosti opreme ter pojava novih tehnologij je bila nujna posodobitev sistema. Vlada je izgradnjo enotnega digitalnega radijskega omrežja TETRA potrdila jeseni 2015, sledilo je neuspešno javno naročilo, objavljeno leta 2016. Junija 2020 je bilo na portalu javnih naročil in v Uradnem listu Evropske unije objavljeno javno naročilo za izgradnjo infrastrukture in vzdrževanje digitalnega radijskega sistema državnih organov RS po standardu TETRA in 10. decembra 2020 je policija podpisala pogodbo s skupino izvajalcev Telekom Slovenije, podjetja Airbus Defence and Space in Iskratela. Z novim sistemom TETRA bo policija dobila najsodobnejšo opremo, ki je trenutno na trgu. Bistvene prednosti novega sistema so:

- boljša pokritost ozemlja RS [z novim sistemom bo 90-odstotna, z obstoječim je le 60-odstotna],
- večje število baznih postaj [z novim sistemom jih bo 150, z obstoječim jih je 80],
- sodobna oprema [del obstoječega omrežja je star tudi 17 let],
- boljša zaščita,
- večja zmogljivost omrežja,
- povezljivost z novimi širokopasovnimi tehnologijami, kot sta LTE in 5G.⁶⁶

Glavnina aktivnosti v letu 2020 na področju informacijske in telekomunikacijske dejavnosti je bila vendarle namenjena omogočanju dela policije v spremenjenih epidemičnih razmerah zaradi

⁶⁶ Več na <https://www.policija.si/medijsko-sredisce/sporocila-za-javnost/sporocila-za-javnost-gpue/106848-po-vec-letih-bo-zgrajena-nova-infrastruktura-sistema-tetra>.

epidemije covid-19. Za delo na domu je bilo izdanih 400 prenosnih računalnikov, 450 kamer in večje število opreme za mobilno komuniciranje. Razvita je bila nova aplikacija za evidentiranje obrazcev o seznanitvi z ukrepi za preprečevanje širjenja SARS-CoV-2 in s postopkom odreditve karantene ter tranzitov na mejnih prehodih, kar je izboljšalo nadzor nad potovanji v Sloveniji in skozi njo. V zelo kratkem času je policija lahko začela uporabljati lastni videokonferenčni sistem BigBlueButton, avdiokonferenčni klic pa je bil vzpostavljen za policijo in tudi za MNZ. Da bi policija lahko pomagala ljudem z informacijami in nasveti glede upoštevanja ukrepov za zajezitev epidemije covid-19, je bil vzpostavljen posebni klicni center. Pripravljen je bil sistem delovanja storitvenega centra policije za pomoč uporabnikom ITSP na oddaljeni lokaciji. Nabavljena in nameščena sta bila tudi sistema za merjenje telesne temperature.



Foto: Mirjana Vertič Gotal, MNZ SOJ

Za vodstvo MNZ in policije je bil pripravljen še dodatni videokonferenčni sistem. Nadgrajen je bil operacijski sistem na centralnem računalniku, nadgrajene so bile tudi nekatere razvojne, aplikacijske in upravljaljske komponente. SIB-vmesnik [angl. *Steria Interconnection Box*] za povezavo s schengenskim informacijskim sistemom je bil zamenjan z novejšim aplikacijskim strežnikom. Nadgrajen je bil tudi sistem strežnikov Linux, ki omogočajo povezljivost ITSP z zunanjim okoljem.

Posodobljeno je bilo okolje Windows in upravljanje protivirusne zaščite. Zmogljivost povezave je bila povečana na 1 Gbit/s in razširjena možnost uporabe brezžičnega omrežja z namestitvijo dodatnih dostopnih točk. Na vseh mejnih prehodih so bili datotečni strežniki zamenjani z novimi in v nekaterih enotah stari računalniki z novimi.

V aplikaciji Beležka⁶⁷ je bilo razvitih in uvedenih nekaj novih aplikacij ali dopolnitev, v aplikacijo za operativno preverjanje OKCP pa je bil integriran Europolov sistem

QUEST. V novi centralni policijski informacijski sistem [CEPIS], t. i. zasebni računalniški oblak policije, so bile dodane nove komponente in avtomatizirani nekateri postopki, vzpostavljena je bila nova vstopna stran, uvedeni novi storitvi za zapisovanje revizijske sledi ter za prijavo in avtorizacijo. Razvite so bile tudi 4 nove aplikacije.

V okviru projekta EES je bila vzpostavljena povezava med nacionalnima vstopnima točkama za vstopno-izstopni sistem EES [angl. *Entry-Exit System*]. Nadaljeval se je razvoj lastne aplikacije za mejno kontrolo in izvedena sta bila 2 pilotna projekta z uporabo mobilnih terminalnih naprav in ustrezne programske opreme. Začela sta se tudi prenova SIS II in projekt interoperabilnosti.

⁶⁷ Beležka policista je spletna aplikacija za izdajanje obrazcev s področja kriminalitete, javne varnosti in mejnih zadev. Cilj aplikacije je lažje izdajati obrazce, zmanjšati možnost napak pri vnosu in odpraviti podvajanje podatkov. Vsebina se v največji možni meri prevzema iz obstoječih evidenc. Vneseni podatki se prenašajo med obrazci in vnašajo v evidenco FIO in druge podporne evidenc. Trenutno je podprtih več kot 60 obrazcev.

Izboljšana je bila kakovost podatkov v novem GIS-u [pravilno urejene mejne sekcije, urejene katastrske občine in drugo], izdelanih oziroma prenovljenih je bilo 12 spletnih GIS-aplikacij. Vzpostavljen je bil analitski portal za dostop podatkov o nedovoljenih migracijah in njihovo pregledovanje. Prenovljen je bil obdobjni [mesečni] statistični pregled ter nadgrajena metodologija prikazovanja statističnih podatkov za letno poročilo in polletni pregled dela policije.

Na vseh predvidenih mejnih točkah s Hrvaško je bil vzpostavljen videonadzor za zagotavljanje varovanja meje in preprečevanja nezakonitih migracij. Vzpostavljenih je 10 nadzornih centrov in postavljena vsa potrebna infrastruktura in kamere na mikrolokacijah. Izvedeno je bilo usposabljanje uporabnikov [policistov] za delo v nadzornih centrih. Za nadzor meje je bilo nabavljenih 157 kosov lovskih kamer. Videonadzorni sistemi so bili zamenjani na 11 objektih policije. Na 4 policijskih objektih so bili nadgrajeni požarni sistemi, na 1 pa je bil zamenjan.

Uporaba brezpilotnih zrakoplovov pri različnih operativnih nalogah postaja vedno pogostejša [nadzor državne meje, iskanje pogrešanih, pregledi požarišč ipd.]. Redno so se izvajale naloge, povezane z nadzorom prometa tovornih vozil [Pegaz 5]. Urad za informatiko in telekomunikacije Generalne policijske uprave [v nadaljevanju: GPU UIT] je skrbel za redne kontrole merilnikov in izvajal servisno-vzdrževalna dela elektronskih naprav policije [oprema za nadzor državne meje in prometa ter drugo]. Zaradi širitve te dejavnosti je bila sprejeta odločitev o ustanovitvi Sektorja za elektronske naprave in laboratorija merilnikov.

Uporabniki policijskega omrežja so storitvenemu centru GPU UIT prijaviili 23.069 zahtevkov [26.181 v letu 2019], uporabniki z MNZ pa 300 zahtevkov [238 v letu 2019]. Obravnavani sta bili še 18.102 reklamaciji odločb in plačilnih nalogov [18.292 v letu 2019], 9.098 zahtevkov za posodobitev zbirke podatkov FIO [8.422 v letu 2019], 1.381 preklicev izterjav, poslanih FURS [1.288 v letu 2019], in 905 denarnih nakazil plačanih kazni po izterjavi [888 v letu 2019]. V FIO je bilo izvedenih 61.858 posegov v zapis podatkov oseb [62.820 v letu 2019].

V letu 2020 ni bilo zaznanih uspešnih vdorov v ITSP, zaznanih poskusov zlorab na povezavi z internetom pa je bilo nekaj več kot 2,2 milijona, kar je manj kot pretekla leta. V letih 2017 in 2018 jih je bilo po 5 milijonov, v letu 2019 3 milijone. Zaznanih je bilo 1.626 primerov škodljive programske opreme, kar je manj kot pretekla tri leta.

Glede na številne projekte sta zato zelo pomembna nenehno usposabljanje in izobraževanje, za kar je znatno premalo finančnih sredstev. Policija bi potrebovala tudi več strokovnjakov za ITK, vendar pa zanje ob sedanjih razmerah na trgu delovne sile delovna mesta niso dovolj privlačna.

Glavnina aktivnosti v letu 2020 na področju informacijske in telekomunikacijske dejavnosti je bila namenjena omogočanju dela policije v spremenjenih epidemičnih razmerah zaradi epidemije covid-19. Prehajanje meje je bilo oteženo, zato ne preseneča, da se je število dostopov do ITSP na mejnih prehodih glede na leti 2018 in 2019 znatno zmanjšalo.

2.2.10 Kadrovske in organizacijske zadeve

V policiji je bilo konec leta 2020 zasedenih 8.338 [v letu 2019 8.189] delovnih mest, kar je nekaj več, kot je za leto 2020 dovoljeval kadrovski načrt [8.294]. Policija mora število zaposlitev uskladiti s sprejetim kadrovskim načrtom do 31. decembra 2023, če preseže dovoljeno število zaposlenih zaradi zaposlitev kandidatov za policista.

Policija se v zadnjem desetletju srečuje z velikimi varnostnimi izzivi, kot so: povečani tokovi nedovoljenih migracij, prometna preobremenjenost avtocest, nove oblike kriminala, obvladovanje razmer med epidemijo covid-19. Te mora policija obvladovati ob omejenih kadrovskih, prostorskih in materialno-tehničnih zmogljivostih. Zato vodstva policijskih enot že preizkušajo in uvajajo nove oblike organizacije dela. Ob koncu leta 2020 je Policija pripravila predlog večjih organizacijskih sprememb z ustanovitvijo novih policijskih enot in postopnim kadrovskim popolnjenjem s povečanjem dovoljene kvote zaposlitev v Policiji po skupnem kadrovskem načrtu organov državne uprave ter z zagotovitvijo ustreznih prostorskih in materialno-tehničnih sredstev. Za zagotavljanje večje varnosti prebivalstva in prisotnosti policije med ljudmi se načrtujeta ustanovitev dveh novih policijskih postaj ter vzpostavitev ustreznih kadrovskih, prostorskih in materialno-tehničnih razmer za razširjeno delovanje policijskih pisarn. Za zagotovitev boljše prometne varnosti je bila ustanovljena Uprava avtocestne policije s petimi specializiranimi enotami. Organizacijske spremembe na področju operativnega preprečevanja nezakonitih migracij in dela s tujci pa prinašajo ustanovitev nove policijske postaje za izravnalne ukrepe in dodatne Specializirane enote za nadzor državne meje [t. i. SENDM 2]. Za izvedbo nalog, ki se nanašajo na vzpostavitev avtocestne policije, obvladovanje nezakonitih migracij ter večjo učinkovitost opravljanja nalog policije in večjo prisotnost policistov med prebivalci na določenih območjih, je treba dopolniti skupni kadrovski načrt organov državne uprave za leti 2021 in 2022 za Policijo v predvideni dodatni kvoti 815 dovoljenih zaposlitev. Policija je za povečanje dovoljene kvote zaposlitev dala predlog Ministrstvu za notranje zadeve.

Akt o notranji organizaciji, sistemizaciji, delovnih mestih in nazivih v policiji [v nadaljevanju: akt] je bil v letu 2020 spremenjen štirikrat.⁶⁸ Februarske spremembe akta so vsebovale uvedbo sprememb Uredbe o uvedbi in uporabi klasifikacijskega sistema izobraževanja in usposabljanja. Spremembi akta maja in julija 2020 sta vsebovali manjše spremembe v številu delovnih mest in prenose delovnih mest med enotami. Sprememba v oktobru je bila obsežnejša, vsebovala je spremembe v strukturi delovnih mest v Specialni enoti in Letalski policijski enoti, spremembe v organizacijski strukturi Sektorja za mednarodno policijsko sodelovanje, sistemiziranje dodatnih delovnih mest inštruktorjev vodnikov službenih psov, sistemiziranje dodatnih delovnih mest v zvezi s predsedovanjem Slovenije Svetu EU, spremembe na delovnih mestih s področja informatike ter druge manjše spremembe, povezane z dodatkom za dvojezičnost, s spremembo števila posameznih delovnih mest in s prenosi delovnih mest med notranjimi organizacijskimi enotami.

Projektna skupina za razvoj modela upravljanja s potenciali za vodenje in izbirnih postopkov policijskih vodij je nadaljevala razvoj kompetenčnega modela za vodstvena delovna mesta, identificirala je ravni vodenja in predlagala razvoj kompetenčnega modela za vsa delovna mesta v Policiji. Dana je bila pobuda za razširitev projekta, usmerjenega v razvoj kompetenčnega modela policije [temeljne, vodstvene in delovno-specifične kompetence]. V ta namen so bile pripravljene tehnične specifikacije in predlog za izvedbo javnega naročila. Delovna skupina za pripravo predloga kariernega sistema Policije pa je nadaljevala aktivnosti za vzpostavitev kariernega sistema policije.

Policija je v skladu z Resolucijo o dolgoročnem razvojnem programu policije do leta 2025 »Kakovostna policija za varno Slovenijo« [Uradni list RS, št. 75/15] nadaljevala aktivno politiko zaposlovanja. V sodelovanju s Slovensko vojsko je vodila aktivnosti za zaposlovanje vojakov, ki jim bo potekla pogodba o zaposlitvi za določen čas v Slovenski vojski. S promocijo zaposlovanja je bilo doseženo tudi večje število sklenitev delovnega razmerja kot prenehanj.

V Policiji je bilo načrtovano kadrovsko popolnjevanje s 83 novimi policisti, ki so septembra 2020 zaključili izobraževanje na Višji policijski šoli. Ob pripravi tega poročila je bilo v 5. generaciji rednih študentov vpisanih 91 kandidatov za policiste v VPŠ, v 6. generaciji pa 189.⁶⁹ Obenem je bilo izvedeno kadrovsko popolnjevanje s policisti – nadzorniki državne meje [v nadaljevanju: NDM], in sicer je bilo v letu 2020 za nedoločen čas zaposlenih 28 policistov s srednjo izobrazbo – NDM. Poleg tega je bilo izvedenih 123 zaposlitvenih postopkov na strokovno-tehničnih in uradniških delovnih mestih.

V letu 2020 je delovno razmerje prenehalo 210 [v letu 2019 260] javnim uslužbencem Policije, največ, 70, zaradi upokojitve, 50 je bilo sporazumnih prenehanj delovnega razmerja (50), 45 je potekel čas, za katerega je bila sklenjena pogodba o zaposlitvi, 45 pa je zaposlitev prenehala iz

V Policiji je bilo na dan 31. decembra 2020 zaposlenih 8.338 oseb, od tega 5.673 uniformiranih policistov in 1.569 neuniformiranih policistov. Med vsemi zaposlenimi je bilo 26,3 % žensk. Povprečna starost zaposlenih v Policiji pa se iz leta v leto zvišuje. Če je bila še leta 2011 38,1 leta, je bila leta 2020 43,3 leta.

⁶⁸ Akt je bil spremenjen oziroma dopolnjen 1. februarja 2020, 15. maja 2020, 3. julija 2020 in 9. oktobra 2020.

⁶⁹ Podatki MNZ, Sekretariata, UOK, na dan 17. marca 2021.

drugih razlogov, kot so: premestitev v drug organ, mirovanje pravic, redne in izrednih odpovedi ter smrt. V letu 2020 je bilo izvedenih 363 postopkov za zaposlitev javnih uslužbencev, v letu 2019 pa 303.⁷⁰

Policija je v letu 2020 na osnovnem usposabljanju kandidatov za pomožne policiste usposobila 45 kandidatov 7. generacije. Pogodbo o prostovoljni službi v pomožni policiji so podpisali junija 2020. Februarja 2020 je pogodbo o prostovoljni službi v pomožni policiji podpisalo tudi 47 kandidatov za pomožne policiste, ki so se osnovnega usposabljanja udeležili konec leta 2019. Začasno pogodbo za udeležbo na osnovnem usposabljanju konec leta 2020 je podpisalo 76 kandidatov za pomožne policiste 8. generacije, vendar je bilo za november in december 2020 načrtovano usposabljanje zaradi epidemije covid-19 prestavljeno v leto 2021.

Za višjo raven varnosti in zdravja pri delu so bili v skladu s predpisi in izjavo o varnosti z oceno tveganja načrtovani in izvedeni različni ukrepi za preprečevanje, odpravljanje in obvladovanje nevarnosti pri delu, izjemno pa je bilo izpostavljeno tveganje zaradi nevarnosti okužbe z nalezljivimi boleznimi, čemur se je glede na epidemične razmere prilagajalo tudi delovanje Policije.

Priprave na ustrezno odzivanje na širjenje okužbe s SARS-CoV-2 so se začele že januarja 2020. Z naraščanjem števila potrjenih primerov na Kitajskem in zaznavanjem prvih primerov v Evropi se je okrepilo medsebojno obveščanje o tveganjih za javno zdravje med Nacionalnim inštitutom za javno zdravje [NIJZ] in deležniki, ki izvajajo naloge na vstopnih točkah v državo. Preverila se je ocena tveganj, ki bi jim lahko bili izpostavljeni javni uslužbenci Policije, predvsem pa policisti pri stikih s tujci pri opravljanju mejne kontrole in pri nadaljnjih ali drugih policijskih postopkih, ter preverilo se je stanje razpoložljive osebne varovalne opreme in zaščitnih sredstev.

Na podlagi že usklajenih in sprejetih dokumentov o preventivnih in zaščitnih ukrepih za varovanje zdravja v zvezi s tveganjem prenosa okužbe z nalezljivimi boleznimi⁷¹ ter v skladu z obvestili in priporočili NIJZ glede prenosa SARS-CoV-2 ter epidemiološko sliko v svetu so bile izdane usmeritve v zvezi s presojo dejavnikov tveganja zaradi nevarnosti okužbe s SARS-CoV-2 ter v zvezi s preventivnimi in zaščitnimi ukrepi za zmanjšanje tveganja okužbe. Zaradi spreminjajočih se epidemičnih razmer so bila nato pripravljena še številna dopolnjena oziroma prenovljena navodila, dodatna pojasnila in opozorila za izvajanje preventivnih in zaščitnih ukrepov. Poleg rednega seznanjanja zaposlenih s sprejetimi ukrepi je bilo pomembno tudi takojšnje obveščanje zaposlenih o morebitnem pojavu okužbe, informiranje o dogajanju, dodatnih preventivnih ukrepih ter ukrepih, ki jih je v konkretnih primerih določila zdravstvena stroka.

Veliko truda je bilo vložena v izvedbo številnih postopkov javnih naročil za zagotavljanje ustrezne osebne varovalne opreme in zaščitnih sredstev za uslužbence Policije. V letu 2020 je bilo izvedenih 15 postopkov javnih naročil za zagotavljanje osebne varovalne opreme in zaščitnih sredstev za zaščito pred prenosom okužb z nalezljivimi boleznimi – s SARS-CoV-2 – v

⁷⁰ Podatki MNZ, Sekretariata, UOK, MFERAC, pridobljeni 22. februarja 2020.

⁷¹ Presoja dejavnikov tveganja zaradi nevarnosti okužb ter preventivnih in zaščitnih ukrepov za zmanjšanje tveganj pred okužbo z nalezljivimi boleznimi – obnovljena navodila s prilogami [dokument št. 109-15/2016/2 z dne 20. septembra 2016] in Postopki pripravljenosti in odzivanja za policijo, vojsko in carino ob sumu na nalezljivo bolezen, ki lahko predstavlja tveganje za javno zdravje NIJZ, Verzija 1, 2018.

skupni vrednosti okoli 2 milijonov evrov. Za redno nabavo osebne varovalne opreme je bilo izvedeno javno naročilo za obdobje 2021–2023 v ocenjeni vrednosti 631.490 evrov.

Na podlagi razglašene epidemije covid-19 v naši državi ter zaradi izjemnih okoliščin, zaradi katerih sta ogrožena življenje in zdravje ljudi, je minister za notranje zadeve aprila 2020 izdal navodilo, junija 2020 pa še sklep.⁷² Dokumenta sta v prvem valu epidemije omogočila izplačilo dodatka za delo v rizičnih razmerah po 11. točki prvega odstavka 39. člena Kolektivne pogodbe za javni sektor⁷³ ter dodatka za nevarnost in posebne obremenitve po 71. členu Zakona o interventnih ukrepih za zaježitev epidemije covid-19 in omilitev njenih posledic za državljane in gospodarstvo.⁷⁴ Tudi v drugem valu epidemije je minister za notranje zadeve novembra 2020 izdal sklep,⁷⁵ ki daje podlago za izplačila dodatka za delo v rizičnih razmerah. V zvezi z zahtevami za dodelitev solidarnostne pomoči javnim uslužbencem Policije zaradi razglašene epidemije je bilo izdelanih in vročenih 7.159 sklepov, na katere je bilo vloženi 341 pritožb.

Kolikor so epidemične razmere dopuščale, so bila izvedena tudi usposabljanja in preverjanja usposobljenosti s področja varnosti in zdravja pri delu [59], varstva pred požarom [35], sevalne dejavnosti [40] in prve pomoči [1.442]. V to so všteta tudi februarska in marčna usposabljanja 1.115 javnih uslužbencev Policije v 26 skupinah, na katerih so se seznanili z nalezljivo boleznijo covid-19, s preventivnimi in zaščitnimi ukrepi za zmanjšanje tveganja okužbe s SARS-CoV-2, pri čemer je bil poudarek na pravilni uporabi osebne varovalne opreme. Poleg tega sta bili izvedeni še 2 usposabljanji za varno delo z viličarjem, uslužbenci elektrostroke in elektrotehnično poučeni delavci pa so se seznanili z izbranimi vsebinami varstva pred požarom. Usposabljanja s področja varstva pred sevanji je opravilo 36 policistov za delo s pretočnimi RTG-aparati in 4 za delo s prenosnimi RTG-aparati.

V okviru izvajanja zdravstvenih ukrepov je bilo v letu 2020 izvedenih skupno 3.181 preventivnih zdravstvenih pregledov uslužbencev Policije [v letu 2019 2.837], 1.106 v ambulanti medicine dela MNZ in 2.075 pri zunanjih pooblaščenih izvajalcih. Zdravstvena komisija policije se je sestala 15-krat in obravnavala zmožnost za delo 43 policistov. Glede na oceno tveganja nastanka in širjenja nalezljivih bolezni ter priporočila za cepljenje je bilo v letu 2020 v ambulanti medicine dela MNZ cepljenih 2.487 oseb, in sicer 2.166 uslužbencev Policije in 264 pomožnih policistov, na NIJZ pa še 57 policistov, napotenih na delo v tujino. V okviru prostovoljnega preventivnega cepljenja proti gripi je bilo v ambulanti medicine dela MNZ cepljenih še 607 uslužbencev Policije. V letu 2019 je bilo v Policiji skupno cepljenih 2.338 oseb [1.834 uslužbencev Policije in 504 pomožni policisti].

Zagotavljala sta se redno izvajanje nalog s področja varstva pred ionizirajočim sevanjem ter odčitavanje osebnih in okolijskih dozimetrov ionizirajočega sevanja na Inštitutu Jožef Stefan. Zagotavljale so se tudi meritve ionizirajočega sevanja na stacionarnem RTG-aparatu v času varovanja dneva odprtih vrat na sedežu predsednika Republike Slovenije. V skladu s 17. členom Pravilnika o uporabi virov sevanja in sevalni dejavnosti so bila izdelana pisna navodila za uporabo, varno delo in ukrepanje v primeru izrednega dogodka za prenosne rentgenske

⁷² Dokumenta št. 100-335/2020/81 z dne 24. aprila 2020 in št. 010-73/2020/6 z dne 24. junija 2020.

⁷³ Uradni list RS, št. 57/08, 23/09, 91/09, 89/10, 89/10, 40/12, 46/13, 95/14, 91/15, 21/17, 46/17, 69/17 in 80/18.

⁷⁴ Uradni list RS, št. 49/20 in 61/20.

⁷⁵ Dokument št. 010-73/2020/17 z dne 27. novembra 2020.

aparate. V sodelovanju z Ministrstvom za javno upravo in Policijsko upravo Kranj je Agencija za radioaktivne odpadke odstranila ionizirajoči javljalnik požara na platoju Karavanke.

Na področju psihološke dejavnosti je bilo v Službi za varnost in zdravje pri delu v letu 2020 opravljenih 906 psiholoških pregledov javnih uslužbencev [860 rednih pregledov in 80 kliničnopsiholoških pregledov]. Poleg tega je bilo opravljenih dodatnih 109 kontrolnih psiholoških pregledov, od tega je bila polovica svetovanj in psihodiagnostike. V psihoterapevtsko obravnavo oziroma psihološko svetovanje je bilo v preteklem letu vključenih 9 uslužbencev Policije.

Pomoč psihologa je v letu 2020 na novo poiskalo 367 javnih uslužbencev Policije. Najpogostejša razloga iskanja psihološke pomoči sta bila stanje po travmatičnih dogodkih, povezanih z opravljanjem dela, in stres zaradi organizacije dela.

Psihološko dejavnost je konec leta 2020 izvajalo 9⁷⁶ [v letu 2019 9] psihologov, zaposlenih v Policiji in na MNZ, policijskih zaupnikov je bilo 18⁷⁷ [v letu 2019 18]. Pomoč psihologa je v letu 2020 na novo poiskalo 367 javnih uslužbencev Policije, v letu 2019 302. Policijski zaupniki so v letu 2020 izvedli 252 psiholoških podpor, v letu 2019 pa 192. Najpogostejša razloga iskanja psihološke pomoči v letu 2020 sta bila stanje po travmatičnih dogodkih, povezanih z opravljanjem dela, in stres zaradi organizacije dela. Pri psihološki podpori je poleg težav v partnerskem

in družinskem odnosu najpogostejši razlog tudi sum na odvisnost. Psihologi so sodelovali v selekcijskih postopkih za sprejem v policijo, in sicer na zahtevnejša strokovna in tudi vodstvena delovna mesta, ter izvajali delavnice in usposabljanja za različne ciljne skupine. V letu 2020 je delovna skupina za psihološko pomoč in psihološko podporo v policiji med epidemijo covid-19 z različnimi prispevki opozarjala na morebitne posledice le-te. Poleg tega je klinični psiholog, zaposlen na MNZ, vse leto zagotavljal supervizijske konzultacije psihologom, zaposlenim v Policiji, uvedel v prakso nova psihodiagnostična sredstva, sodeloval pri nabavi novega sistema za elektronsko izvedbo psiholoških testiranj, pripravil analizo in poročilo o razlogih napotitev na druge usmerjene zdravstvene preglede policistov ter analizo pogostosti samomora v zadnjih 20-tih letih v policiji.

Svetovalke oziroma svetovalci za pomoč in informiranje o varstvu pred spolnim in drugim nadlegovanjem ali trpinčenjem so v letu 2020 v 22 primerih pomagali in informirali o ukrepih, ki so na voljo v zvezi s tem. V letu 2020 je bilo v policiji obravnavanih 7 obvestil o domnevnem trpinčenju na delovnem mestu in eno obvestilo o domnevnem spolnem nadlegovanju na delovnem mestu.⁷⁸

Člani delovne skupine za upravljanje konfliktov in mediacijo v policiji so v letu 2020 obravnavali 12 prijavljenih konfliktov. Od leta 2015, ko se podatki prikazujejo, jih je bilo več le leta 2016, in sicer 14, leta 2018 in 2019 pa na primer 6. Do konca marca 2020 se je po Sloveniji izvajal projekt Krepitev dobrih medsebojnih odnosov in dobronamerne solidarnosti. Neformalna pomoč v smislu urejanja medsebojnih odnosov po različnih policijskih upravah je bila nudena 31-krat.⁷⁹

⁷⁶ Dokument GPU PA CRSV št. 024-13/2021/3 z dne 16. februarja 2021.

⁷⁷ Dokument GPU PA CRSV št. 024-13/2021/3 z dne 16. februarja 2021.

⁷⁸ Dokument GPU PA CRSV št. 024-36/2020/86 z dne 9. februarja 2021.

⁷⁹ Dokument GPU PA CRSV št. 024-202/2020/4 z dne 15. februarja 2021.

2.2.11 Izobraževanje, izpopolnjevanje in usposabljanje

Delo Policijske akademije na Generalni policijski upravi [v nadaljevanju: GPU PA], predvsem pa Višje policijske šole, sta zaznamovala: prvič, veliko število novih policistov kandidatov, napotenih na izobraževanje po višješolskem študijskem programu Policist, in drugič, prilagoditev izvedbe višješolskega študijskega programa Policist zaradi ukrepov, povezanih s preprečevanjem širjenja SARS-CoV-2.

Ker se je število vpisanih kandidatov v 1. letnik rednega študija podvojilo, je bil poseben izziv zagotoviti ustrezno število kakovostnih predavateljev in inštruktorjev za izvedbo vseh izobraževanj, izpopolnjevanj in usposabljanj, med drugim s področja socialnih veščin, tujih jezikov, poslovnega sporazumevanja v slovenskem jeziku, prometa, policijskega informacijsko-komunikacijskega sistema, za uporabo spletnega okolja Moodle za e-učenje in za izpitni program za izvajanje policijskih pooblastil. Pri izvedbi praktičnega izobraževanja oziroma usposabljanja po višješolskem programu in programu usposabljanja za NDM je sodelovalo tudi veliko policistov s policijskih postaj, ki so sodelovali kot inštruktorji na policijski taktični vaji ali kot mentorji policistom kandidatom.

Oktober 2020 so bile podeljene diplome 84 diplomantom IV. redne generacije višješolskega študija po programu Policist, novembra so diplomirali še 4, tem bodo diplome podeljene v letu 2021. Oktobra 2020 so bile podeljene tudi diplome 82 izrednim študentom višješolskega študija po programu Policist [iz III., IV., V., VI., VII., VIII., IX. generacije]. V letu 2020 se je izobraževalo 174 izrednih študentov [IX. in X. generacije] in 392 policistov – kandidatov vseh treh generacij rednega študija po programu Policist [IV., V. in VI. generacija]. Usposabljanje za varovanje schengenske meje in priprave na izpit za izvajanje policijskih pooblastil je junija 2020 končalo 9 kandidatov X. skupine policistov – NDM od 11, novembra 2020 pa 20 kandidatov XI. skupine policistov – NDM od 21.

Verificiranih je bilo 6 [v letu 2019 7]⁸⁰ novih ali prenovljenih programov usposabljanja. Novi programi usposabljanja so: Preiskovanje izdelave, posredovanja in posesti gradiva, ki prikazuje spolno izkoriščanje otrok – osnovno usposabljanje, Varovanje objektov in priprave na izpit za izvajanje policijskih pooblastil, Usposabljanje kandidatov za inštruktorja praktičnega postopka s samoobrambo, Preiskovanje premoženjske kriminalitete – osnovno usposabljanje ter v sklopu Fonetičnega indeksa oseb Dokumentiranje policijskih postopkov in poslovanje z zaseženimi predmeti – osnovno usposabljanje in Evidentiranje kaznivih dejanj – nadaljevalno usposabljanje.

Zaradi ukrepov, povezanih s preprečevanjem širjenja SARS-CoV-2, so bila z marcem 2020 preklicana vsa usposabljanja, predvsem tista, kjer je pri usposabljanjih potreben medosebni stik. Izvajala so se le usposabljanja, ki so bila nujno potrebna za nemoteno delovanje organa in države; to so predvsem usposabljanja posebne policijske enote, Specialne enote, Centra za varovanje in zaščito ter usposabljanja s področja varovanja državne meje. Kjer je bilo mogoče, so bila usposabljanja izvedena na daljavo. To je vplivalo na število izvedenih programov in število udeležencev usposabljanj, ki se je skoraj prepolovilo. Vseh udeležencev usposabljanj je bilo 14.012, kar je občutno manj od desetletnega povprečja, tj. 26.474. Največ udeležencev je bilo na usposabljanjih na področju informatike in računalništva, splošnih policijskih nalog in specialnosti, kriminalističnega preiskovanja ter varnosti in zdravja pri delu. Teh se je udeležilo 1.572 udeležencev,⁸¹ kar je več od desetletnega povprečja, tj. 1.302.⁸² Na tem področju so se javni uslužbenci usposabljali predvsem za preprečevanje širjenja okužbe s SARS-CoV-2, za izvajanje preventivnih ukrepov in ravnanje v položaju, ko oseba zboli za covidom-19. Poleg tega je bilo v okviru nacionalnega programa za črpanje EU-sredstev iz Sklada za notranjo varnost [ISF-P] predvideno financiranje specialističnih usposabljanj s področja preprečevanja kriminalitete in boja proti težjim oblikam čezmejne kriminalitete. Skupno je bilo izvedenih 19 usposabljanj pri 6 projektih, usposabljalo pa se je 319 udeležencev.⁸³

Delo Policijske akademije, predvsem pa Višje policijske šole sta zaznamovala: veliko število novih policistov kandidatov, napotenih na izobraževanje po višješolskem študijskem programu Policist, in prilagoditev izvedbe višješolskega študijskega programa Policist zaradi ukrepov, povezanih s preprečevanjem širjenja SARS-CoV-2.

Kjer je bilo to izvedljivo, so bila usposabljanja prenesena v e-učilnice. V 10 e-učilnicah se je v letu 2020 usposabljalo 13.287 policistov [v letu 2019 v 24 e-učilnicah 14.998 policistov],⁸⁴ in sicer za: uporabo schengenskega informacijskega sistema, mejno kontrolo na mejnih prehodih, uporabo merilnikov hitrosti in nadzorovanje cestnega prometa z videonadzornimi sistemi, policijske postopke prepoznave simptomov vožnje pod vplivom drog in psihoaktivnih zdravil, informacijsko varnostno politiko, obravnavo in varovanje tajnih podatkov ter za kibernetško preiskovanje in razreševanje primerov.

⁸⁰ Podatki GPU PA CIU, pridobljeni 29. januarja 2021.

⁸¹ Podatki GPU PA CIU, pridobljeni 29. januarja 2021.

⁸² Podatki GPU PA CIU, pridobljeni 29. januarja 2021.

⁸³ Podatki GPU PA CIU, pridobljeni 29. januarja 2021.

⁸⁴ Podatki GPU PA CIU, pridobljeni 29. januarja 2021.

Zaradi ukrepov, povezanih s preprečevanjem širjenja SARS-CoV-2, je bilo obdobjo usposabljanje za nadzornike na smučišču izvedeno na daljavo, osnovno strokovno usposabljanje za občinske redarje pa je bilo prekinjeno in bo zaključeno v letu 2021.

Mednarodna usposabljanja so potrebna za izvajanje nalog, ki jih policisti na različnih ravneh opravljajo na mednarodnih misijah oziroma v tujini. Tudi tu je pandemija covid-19 vplivala na [ne]izvedbo usposabljanja. V letu 2020 je bilo tako na 5 različnih usposabljanj Cepola napotenih 6 javnih uslužbencev, od tega 5 iz Policije.⁸⁵ Poleg tega so bili za 11 javnih uslužbencev Policije opravljeni vsi potrebni postopki za napotitev na usposabljanja, ki pa so bila nato zaradi pandemije covid-19 preklicana. Tudi v Sloveniji predvideno usposabljanje Cepola z naslovom Temeljne pravice in policijska etika v konzorciju z avstrijsko varnostno akademijo Sicherheitsakademie je bilo sprva prestavljeno na poznejši termin, nato pa dokončno preklicano. Cepolovih usposabljanj na daljavo [webinarjev] se je od 271 prijavljenih udeležilo 162 udeležencev, od tega 140 javnih uslužbencev Policije. Za Cepolov program izmenjav je bilo v letu 2020 predlaganih 10 udeležencev, od tega 9 iz Policije. Zaradi epidemije covid-19 in ukrepov posameznih držav za obvladovanje preprečevanja širjenja SARS-CoV-2 kljub prizadevanju in usklajevanju znotraj Policije, s Cepolom in tujimi kolegi ni prišlo do nobene izmenjave. Je bil pa s Cepolom podpisan nov krovni sporazum o sodelovanju med Policijo in Cepolom za obdobje 2021–2024. Slovenski predstavnik v upravnem odboru Cepola je direktor Policijske akademije. Predstavniki GPU PA, ki so nacionalni koordinatorji za posamezno področje dela v okviru Cepola, pa so v letu 2020 sodelovali v številnih aktivnostih.

Zaradi pandemije covid-19 je bila preklicana večina kontaktnih usposabljanj agencije Frontex ter tudi redna konferenca nacionalnih koordinatorjev in predstavnikov partnerskih akademij iz držav članic EU in schengenskih pogodbenic, ki sodelujejo pri organizaciji in izvedbi usposabljanj mejnih policistov pod okriljem agencije Frontex, in slovesnost ob evropskem dnevu mejnih policistov. Izvedena so bila samo posamezna specialistična usposabljanja, na katera so bili napoteni 4 javni uslužbenci Policije. Poleg tega je bilo 7 javnih uslužbencev Policije napotenih na usposabljanja na daljavo skladno s profili za imenovanje v nabor skupin evropskih mejnih in obalnih stražnikov. GPU PA je sicer članica mreže partnerskih akademij [Frontex Police Academies Network] na področju usposabljanja mejnih in obalnih stražnikov, vendar pa Slovenija v letu 2020 ni bila izbrana za izvedbo usposabljanja.

Mednarodno sodelovanje s SEPA je potekalo po nacionalni kontaktni pisarni [nem. *die Nationalen Verbindungsstellen*; NVS] v GPU PA. Javni uslužbenci Policije so sodelovali na 28. kriminalističnem tečaju SEPA – teden dni je potekal tudi v Sloveniji, in na pripravljalnem tečaju nemščine. Koordinator iz GPU PA se je udeležil programske konference za kriminalistični tečaj SEPA, srečanja o certificiranju kriminalističnega tečaja SEPA v prihodnje, zasedanja kuratorija in programske konference za mejni tečaj SEPA.

Izvedena je bila tritedenska praksa 4 policistov iz Nemčije [projekt Erasmus+] in tritedenski delovni obisk 4 policistov iz Avstrije. V sklopu twinning projekta Uskladitev nacionalnih sistemov za upravljanje meja z EU in schengenskimi zahtevami je bil izveden obisk delegacije Ministrstva za notranje zadeve Republike Severne Makedonije.

⁸⁵ Od 1. julija 2016 se lahko na aktivnost Cepola napotujejo ne samo višji policijski uslužbenci, temveč tudi javni uslužbenci drugih organov odkrivanja, preprečevanja in preiskovanja kaznivih dejanj, torej tudi predstavniki FURS in tožilstev.

2.2.12 Finančno-materialne zadeve

V rebalansu proračuna Republike Slovenije, sprejetem za leto 2020, je bilo policiji dodeljenih 417.368.635 evrov, veljavni proračun policije pa je ob koncu leta znašal 420.949.068 evrov. Veljavni proračun se je od sprejetega razlikoval zaradi:

- prerazporeditev pravic porabe iz proračunskih sredstev Slovenske varnostno-obveščevalne agencije na investicije Policije,
- prerazporeditve pravic porabe iz plač in materialnih stroškov policije na Ministrstvo za zunanje zadeve,
- prerazporeditve pravic porabe iz materialnih stroškov policije v tekočo proračunsko rezervo in rezervo RS,
- donacij, prilivov od prodaje in zamenjave stvarnega premoženja ter
- prilivov iz lastne dejavnosti.

Od tega je bilo 398.277.294 evrov integralnih sredstev [nadskupina tipa 1], 11.707.773 evrov namenskih sredstev in 10.964.000 evrov EU-sredstev in slovenske udeležbe. V okviru nadskupine tipa 1 – sredstva, namenjena za covid-19, je bilo za redne pravice porabe [tip 200] namenjenih 934.800 evrov in iz kvote dodatnega zadolževanja [tip 202] 19.487.038 evrov.

Na dan 31. decembra 2020 je bilo porabljenih 406.974.488 evrov ali 96,7 % [na dan 31. 12. 2019 pa 378.335.067 evrov ali 96,5 %] vseh sredstev veljavnega proračuna Policije. Porabljenih je bilo 99,5 % [v letu 2019 99,9 %] integralnih sredstev nadskupine tipa 1, 24,3 % [v letu 2019 37,2 %] namenskih sredstev ter 70,0 % [v letu 2019 67,4 %] EU-sredstev in slovenske udeležbe. Za plače je bilo v letu 2020 porabljenih 99,6 % [v letu 2019 100,0 %], za transfere 90,9 % [v letu 2019 100,0 %], za investicije 69,4 % [v letu 2019 82,5 %], za materialne stroške 89,8 % [v letu 2019 91,7 %] in za investicijske transfere 0,0 % [v letu 2019 0,0 %] odobrenih sredstev.⁸⁶

⁸⁶ Podatki MNZ, Sekretariat, UFR, pridobljeni 23. februarja 2021.

Na področju materialno-tehničnih razmer za delovanje policije so se zagotavljala potrebna sredstva in oprema ter prevozna sredstva. Postopki nabave so potekali v skladu s Pravilnikom o tehnični opremi Ministrstva za notranje zadeve in organov v sestavi ter Uredbo o uniformi, položajnih oznakah in simbolih policije.

Večje nabave opreme in vozil v letu 2020⁸⁷ so bile:

- 30 prevoznih sredstev v vrednosti 1,1 milijona evrov,
- zaščitna oprema [intervencijske in balistične čelade, filtri za celoobrazno masko in ščitniki JRM] v vrednosti 0,8 milijona evrov,
- orožje, strelivo in plinska sredstva v vrednosti 0,9 milijona evrov ter
- osebna oprema policistov v vrednosti 4,5 milijona evrov [sredstva so bila namenjena za zagotavljanje nove policijske uniforme vsem uniformiranim policistom].



Foto: Tomislav Prijanovič, GPU NFL

Policija bo še naprej izboljševala delovne razmere policistov, nadaljevala pa bo tudi zamenjavo dotrajane osebne opreme, oborožitve, plinskih sredstev in zaščitne opreme policistov ter obnovo voznega parka, da bodo policisti lahko učinkovito in varno izvajali svoje naloge.

Ministrstvo za notranje zadeve ima trenutno v upravljanju 622 stanovanjskih enot, od katerih je bilo 7 stanovanj prenesenih v upravljanje Stanovanjskemu skladu Republike Slovenije. Ta stanovanja se do ureditve lastništva vodijo v skladu službenih stanovanj MNZ. V letu 2020 je bilo dodeljenih 46 službenih stanovanj. Prodanih je bilo 7 stanovanj, kupljena pa 3 nova stanovanja v Kopru. Za nakup stanovanj v Ljubljani je bila z izbranim ponudnikom Projekt Šmartinka, d. o. o., podpisana predpogodba za nakup 10 stanovanj, za nakup 2 stanovanj v Kranju pa še vedno poteka raziskava oziroma analiza trga.

⁸⁷ Podatki MNZ DLN, pridobljeni 31. decembra 2020.

2.2.13 Mednarodno sodelovanje

V okviru EU je policija sodelovala v delovnih skupinah in odborih institucij EU za pripravo zakonskih in drugih aktov, ki vplivajo na krepitev varnosti državljanov Slovenije in držav EU, pri vsebinski pripravi prijav za sofinanciranje iz finančnih virov EU ter v različnih projektih in aktivnostih za vzpostavitev in krepitev policijskih sestavov, ki jih je sofinancirala EU, predvsem v državah jugovzhodne Evrope. Stalni odbor za operativno sodelovanje na področju notranje varnosti [COSI; v nadaljevanju: odbor]⁸⁸ je v letu 2020 zasedal 5-krat [2-krat med hrvaškim in 3-krat med nemškim predsedovanjem Svetu EU]; zaradi pandemije covid-19 je samo eno zasedanje odbora potekalo v Bruslju, preostala pa prek videokonferenc. Hrvaška se je po razglasitvi pandemije covid-19 osredotočila na svoj vpliv na notranjo varnost in zagotavljanje nadaljevanja operativnega dela. Med hrvaškim predsedovanjem Svetu EU so bila sprejeta glavna načela za vzpostavitev EU-vozišča za inovacije in sklepi Sveta EU o krepitvi finančnih preiskav v boju proti organizirani in hudi kriminaliteti. Med nemškim predsedovanjem Svetu EU so bili decembra 2020 sprejeti sklepi Sveta EU o notranji varnosti in evropskem policijskem partnerstvu, v katerih so navedena prednostna področja notranje varnosti, in ob koncu njihovega predsedovanja tudi resolucija o enkripciji.

Deveto neformalno srečanje ministrov za notranje zadeve procesa Brdo 3. in 4. marca 2020 v Ljubljani je bilo namenjeno krepitvi sodelovanja pri preprečevanju trgovine z ljudmi in spolnih zlorab otrok na spletu.⁸⁹ Ob robu zasedanja so se sestali tudi člani neformalne mreže nacionalnih koordinatorjev iz jugovzhodne Evrope za boj proti trgovini z ljudmi, ustanovljeni na konferenci procesa Brdo pred desetimi leti.⁹⁰ Slovenija je tudi v letu 2020 ostala zavezana

⁸⁸ Več o odboru na <https://www.consilium.europa.eu/sl/council-eu/preparatory-bodies/standing-committee-operational-cooperation-internal-security/>.

⁸⁹ Več na <https://www.policija.si/medijsko-sredisce/sporocila-za-javnost/sporocila-za-javnost-gpue/103038-na-procesu-brdo-danes-o-preprecevanju-trgovine-z-ljudmi-in-spolnih-zlorab-otrok-na-spletu>.

⁹⁰ Več na <https://www.gov.si/novice/minister-poklukar-pozdravil-delovanje-neformalne-mreze-nacionalnih-koordinatorjev-za-boj-proti-trgovini-z-ljudmi-v-jugovzhodni-evropi/>.

iniciativi integrativnega upravljanja notranje varnosti IISG [angl. *Integrative Internal Security Governance*], predvsem v prvem in drugem stebru – tj. pobudi za boj proti terorizmu na Zahodnem Balkanu WBCTi [angl. *Western Balkan Counter Terrorism Initiative*] in pobudi za boj proti terorizmu na področjih hude in organizirane kriminalitete na Zahodnem Balkanu WBCSCi [angl. *Western Balkans Counter Serious Crime Initiative*]. Prek IISG je bila vključena tudi mreža protiterorističnih strokovnjakov pobude za boj proti terorizmu CTi [angl. *Counter Terrorism Initiative*]. V skladu s pogoji delovanja IISG, ki so začeli veljati 1. aprila 2020, se je podporna skupina IISG preoblikovala v sekretariat IISG s sedežem v Sarajevu.

Pandemija covid-19 je v marsičem krojila mednarodno sodelovanje, ne samo, da se je izvedba srečanj spremenila, vplivala je tudi na njihovo vsebino. Na pobudo slovenske policije so se 19. marca 2020 v skrbi za usklajevanje čim bolj nemotenega prevoza nujnega blaga na avdiokonferenci sestali generalni direktorji in vodje mejnih služb Avstrije, Madžarske, Italije, Hrvaške, Srbije in Slovenije.⁹¹ Zaradi pandemije ni bila organizirana Konvencija evropskih policijskih šefov, potekalo pa je več tematskih videokonferenčnih srečanj šefov policij EU, in sicer je bilo neformalno srečanje 25. junija 2020 posvečeno kibernetškemu in finančnemu kriminalu, 28. oktobra 2020 ključnim tehnologijam za delo organov odkrivanja in preiskovanja kaznivih dejanj, sovražnemu govoru in desnemu ekstremizmu ter reviziji Europolovega mandata ter 7. decembra 2020 notranji varnosti in boju proti terorizmu.

Med dvostranskimi srečanji se je vodstvo slovenske policije 28. januarja 2020 v Veliki Kaniži sestalo z visokim komisarjem madžarske nacionalne policije.⁹² Na delovnem sestanku o medsebojnem sodelovanju in ukrepih za preprečevanje širjenja SARS-CoV-2 sta se 20. maja 2020 v Zagrebu sestali vodstvi slovenske in hrvaške policije.⁹³ Osrednja tema pogovora delegacij slovenskega in hrvaškega notranjega ministrstva ter obeh policij 11. avgusta 2020 v Ilirski Bistrici je bila preprečevanje nezakonitih prehodov slovensko-hrvaške meje.⁹⁴ Ob zaključku projekta krepitve zmogljivosti srbskega notranjega ministrstva, pri katerem je aktivno sodelovala tudi slovenska policija,⁹⁵ pa se je namestnik generalnega direktorja 29. oktobra 2020 v Beogradu sestal z direktorjem srbske policije.

Aktivnosti so potekale prek različnih projektov ter že vzpostavljenih oblik sodelovanja z različnimi mednarodnimi varnostnimi organizacijami in agencijami, kot so: Europol, Interpol in agencija Frontex, je pa bilo sodelovanje zaradi pandemije covid-19 drugačno. Interpol je 27. oktobra 2020 organiziral izredno srečanje na daljavo o globalnem zavezništvu za prilagoditev policijskega dela. Srečanje šefov policij je bilo namenjeno razpravi o pripravljenosti za spoprijemanje z nepredvidenimi kriminalnimi pojavnimi oblikami ter podpori operacijam in policijskemu sodelovanju z uporabo inovacij in tehnologije.

⁹¹ Več na <https://www.policija.si/medijsko-sredisce/sporocila-za-javnost/sporocila-za-javnost-gpue/103281-skupaj-s-policijami-sosednjih-drzav-iscemo-cim-boljse-oblike-sodelovanja-v-casu-omejenega-pretoka-ljudi-in-blaga>.

⁹² Več na <https://www.policija.si/medijsko-sredisce/sporocila-za-javnost/sporocila-za-javnost-gpue/102582-generalna-direktorica-policije-se-je-na-madzarskem-srecala-z-visokim-komisarjem-madzarske-nacionalne-policije>.

⁹³ Več na <https://www.policija.si/medijsko-sredisce/sporocila-za-javnost/sporocila-za-javnost-gpue/104148-sefa-slovenske-in-hrvaske-policije-v-zagrebu-danes-o-medsebojnem-sodelovanju-in-ukrepih-za-preprecevanje-sirjenja-covida-19>.

⁹⁴ Več na <https://www.policija.si/medijsko-sredisce/sporocila-za-javnost/sporocila-za-javnost-gpue/105354-delegaciji-slovenskega-in-hrvaskega-notranjega-ministrstva-ter-obe-policij-v-ilirski-bistrici-o-preprecevanju-nezakonitih-migracij>.

⁹⁵ Več o zaključku projekta na <https://www.policija.si/medijsko-sredisce/sporocila-za-javnost/sporocila-za-javnost-gpue/106371-dvoletni-projekt-krepitve-zmogljivosti-mnz-srbije-se-ob-pomoci-slovenske-policije-priblizuje-uspesnemu-zakljucku>.

Policija je v letu 2020 postala članica mreže služb, ki so v policijah posameznih držav članic Europolu pristojne za notranje preiskave [v nadaljevanju: mreža]. Mreža je namenjena izmenjavi najboljših praks in metod preprečevanja, odkrivanja, preiskovanja kaznivih ravnanj, ki so jih osumljeni uslužbenci Policije, predvsem policisti, izmenjavi operativnih informacij, izmenjavi najboljših praks, ki omogočajo organizacijske izboljšave policije in povečanje zaupanja javnosti in ugleda države članice Europolu ter spodbujajo bolj kakovostno delo policije.

Predstavniki policije so sodelovali z Evropsko mrežo prometnih policij [ROADPOL], s katero so bile načrtovane skupne akcije in aktivnosti za poostrene nadzore cestnega prometa. Sodelovali so tudi na sestankih Evropske mreže policistk. Na enem od njih je bila slovenska predstavnica imenovana v izvršni odbor mreže. V evropski zvezi policijskih enot, ki skrbijo za varnost na železnicah v RAILPOL [angl. *European Association Of Railway Police Forces*],⁹⁶ ima Slovenija člana v strateškem svetu združenja in predstavnike v delovnih skupinah: javni red in mir, preiskovanje nesreč in incidentov, kriminal in nedovoljene migracije ter terorizem. V organizaciji RAILPOL-a so bili v letu 2020 v sodelovanju s Slovenskimi železnicami izvedeni 3 poostreni nadzori na področju nedovoljenih migracij in kriminalitete.

Pomembna oblika mednarodnega policijskega sodelovanja je izmenjava informacij, ki poteka prek vzpostavljenih komunikacijskih točk in zaščitene povezave ter po tujih policijskih uradnikih za zvezo. Predstavniki policije so sodelovali pri izmenjavi podatkov o potovanjih organiziranih navijaških skupin na ogleda tekem. Z različnimi policijami po Evropi in policijskimi enotami v slovenski policiji je bilo v letu 2020 izmenjanih 473 dokumentov oziroma informacij, v letu 2019 pa 1.042. Slovenski policisti spoterji so bili v letu 2020 dvakrat [v letu 2019 štirikrat] napoteni na izvajanje nalog v tujino, in sicer v Avstrijo na hokejske tekme lige AHL. Slovenija ni gostila tujih policistov spoterjev.⁹⁷ Predstavnika policije sta se po spletu udeležila varnostnega sestanka pred začetkom rednega dela Uefinih tekmovanj Lige prvakov in Lige Evropa v sezoni 2020/2021.

Policija je imela v letu 2020 v nacionalnih policijskih evidencah razpisanih 3.677⁹⁸ [v letu 2019 pa 4.160] ukrepov. Število ukrepov je posledica epidemije covid-19. Tretjina vseh ukrepov je bila zaradi pogrešanj mladoletnih tujcev brez spremstva, kar je posledica nedovoljenih migracij iz tretjih držav proti zahodni Evropi. Zadetkov v tujini⁹⁹ na podlagi razpisov v Sloveniji je bilo 995, v letu 2019 pa 1.480. Število zadetkov v Sloveniji na podlagi tujih razpisov ukrepov v SIS je bilo v letu 2020 6.524, v letu 2019 pa 8.830, pri čemer je bilo največ zadetkov za priče ali obdolžence, ki so se zaradi kazenskega postopka morali zglasiti na sodišču, ali za obsojence, ki jim je bilo treba vročiti sodbo ali vabilo na prestajanje zaporne kazni, čeprav manj kot v preteklih treh letih. Oblika mednarodnega sodelovanja so tudi skupne policijske akcije. V letu 2020 je bila slovenska policija vključena v skupne akcijske dneve v okviru projektov EMPACT, organizirane za področja nedovoljenih migracij, tihotapstva trošarinskega blaga, prepovedanih drog in orožja, zlorab plačilnih kartic in drugih plačilnih sredstev ter odstranjevanja spletnih vsebin, ki spodbujajo terorizem.

⁹⁶ Ta združuje [železniške] policije držav članic EU, Švice, ZDA in Srbije. Več o zvezi na <https://www.railpol.eu/>.

⁹⁷ Podatki GPU UUP [NFIP Slovenija] na dan 31. decembra 2020.

⁹⁸ Podatki GPU UKP, pridobljeni 17. februarja 2021.

⁹⁹ Gre za zadetke preverjanj podatkov o iskanih osebah in predmetih v schengenskem informacijskem sistemu.

V okviru operativnih aktivnosti agencije Frontex je slovenska policija sodelovala v različnih skupnih operacijah doma in z napotitvijo več slovenskih policistov na neposredno operativno delo v tujino v šestih različnih operacijah. Slovenska policija v letu 2020 ni gostila tujih policistov¹⁰⁰ zaradi epidemije covid-19 in preklica napotitev, v tujino pa je bilo napotenih 44 slovenskih policistov ter 14¹⁰¹ sekundiranih policistov. Zaradi omejitev, povezanih z epidemijo covid-19, je bilo preklicanih osem rednih napotitev in štiri napotitve sekundiranih policistov. Predstavniki policije so se v okviru agencije Frontex udeležili različnih delavnic, usposabljanj in konferenc, večinoma prek videokonferenc.

Schengenski evalvatorji so v letu 2020 sodelovali pri evalvaciji Avstrije in Liechtensteina na področju policijskega sodelovanja in na področju dela SIS SIRENE [angl. *Supplementary Information Request at National Entry* – izmenjava dopolnilnih informacij na nacionalni ravni v okviru schengenskega informacijskega sistema], pri celoviti evalvaciji Cipra pred vstopom v schengensko območje in pri ponovnem obisku schengenske evalvacije na hrvaških kopenskih mejah. Sodelovali so tudi pri tematski evalvaciji s področja skladnega upravljanja meja.

Policija je nadaljevala napotitve policistov na mednarodne civilne misije [v nadaljevanju: MCM], in sicer na MCM EULEX na Kosovu in MCM EUPOL COPPS v Palestini. Tudi tamkajšnje epidemične razmere zaradi covid-19 so zahtevale prilagoditev dela obeh MCM. Policisti v MCM opravljajo naloge v skladu z mandatom misije, prevladujejo pa nadzorne in svetovalne naloge ter podpora pri krepitvi institucij pravne države. V manjšem obsegu se izvajajo tudi omejena izvršna pooblastila, kot sta zaščita prič in varovanje varovanih oseb. Število napotenih pripadnikov policije na MCM se je med letom spreminjalo; v letu 2020 je bilo skupno napotenih 7 policistov,¹⁰² praviloma za mandat enega leta z možnostjo podaljšanja. Slovenska policija je zaznamovala tudi svetovni dan pripadnikov mirovnih misij Organizacije združenih narodov, tj. 29. maj. V več kot dveh desetletjih so slovenske policistke in policisti na mednarodnih civilnih misijah, ki so potekale v različnih državah in kulturnih okoljih, pridobili pomembne mirovniške izkušnje, s tem pa se je intenzivno razvijala tudi policija.¹⁰³ Slovenska policija stalno skrbi za ustrezno usposobljenost in razvoj kadrovskega potenciala za sodelovanje na MCM. V letu 2020 so se policisti udeležili različnih mednarodnih usposabljanj s področja kriznega upravljanja, najpogosteje na daljavo. Kot gostujoči izvajalci pa so bili povabljeni k usposabljanju *Participation of federal and state police officers in a multinational police contingent of the UN, EU or Frontex* v Nemčiji. Vlada je decembra 2020 sprejela sklep o sodelovanju Policije v MCM v EUAM Ukrajina in EUMM Gruzija ter zadolžila ministrstvo za notranje in zunanje zadeve, da izvedeta vse potrebno za napotitev policistov.

V letu 2020 je bila okrepljena mreža domačih policijskih atašejev v tujini. Poleg policijskih atašejev v Beogradu in Sarajevu, je bil policijski ataše v letu 2020 napoten tudi na slovensko veleposlaništvo v Skopju. Znotraj EU sta bila policijska atašeja napotena na slovenski veleposlaništvi v Zagrebu in na Dunaju. V okviru projektov tesnega medinstitucionalnega

¹⁰⁰ Podatki GPU UUP, pridobljeni 20. januarja 2021.

¹⁰¹ Podatki GPU UUP, pridobljeni 20. januarja 2021.

¹⁰² Podatki GPU SGDP SMPO o MCM, policijskih atašejih, sekundiranih uradnikih in napotenih policistih na podlagi dvostranskih sporazumih, pridobljeni 19. februarja 2021.

¹⁰³ Več na <https://www.policija.si/medijsko-sredisce/sporocila-za-javnost/sporocila-za-javnost-gpue/104283-29-maj-svetovni-dan-pripadnikov-mirovnih-misij>.

sodelovanja so aktivnosti potekale v Bosni in Hercegovini, Srbiji¹⁰⁴ in Severni Makedoniji. V navedenih državah Zahodnega Balkana policijski atašeji sodelujejo v evropski mreži uradnikov za zvezo za priseljevanje. V letu 2020 je bil predstavnik slovenske policije napoten na sekundirano delovno mesto nacionalnega eksperta v Evropskem azilnem podpornem uradu [EASO].

Na mejo med Severno Makedonijo in Grčijo je slovenska policija v letu 2020 napotila 69 policistov v desetih skupinah, na mejo med Srbijo in Severno Makedonijo pa 8 policistov v dveh skupinah. Od aprila 2020 so bile na predlog Srbije napotitve na njihovo območje zaradi preprečevanja širjenja SARS-CoV-2 prekinjene. Slovenija je bila med redkimi državami, ki zaradi pandemije covid-19 ni prekinila napotitev policistov v Severno Makedonijo. Med poletjem je celo povečala število napotenih policistov, kar ni ostalo neopaženo, še posebej pri Ministrstvu za notranje zadeve Republike Severne Makedonije.¹⁰⁵ Napotitve so potekale na podlagi dvostranskega sodelovanja z obema državama.

Na podlagi sporazuma med slovensko in hrvaško vlado o čezmejnem policijskem sodelovanju je policija v poletni turistični sezoni 2020 v obmorske kraje na Hrvaško napotila 3 policiste,¹⁰⁶ med zimsko turistično sezono pa sta 2 hrvaška policista sodelovala s slovenskimi policisti pri zagotavljanju varnosti na smučiščih na območju Kranjske Gore, Rogle in Kop.¹⁰⁷

Na področju sklepanja mednarodnih pogodb in drugih aktov na področju notranjih zadev in policijskega sodelovanja so potekale aktivnosti za sklenitev Sporazuma med slovensko in hrvaško vlado o policijskem sodelovanju in Protokola o spremembah Sporazuma med pogodbenicami Konvencije o policijskem sodelovanju v jugovzhodni Evropi o avtomatizirani izmenjavi podatkov o DNK, daktiloskopskih podatkov in podatkov iz registrov vozil. Opravljen je bil postopek verifikacije besedila Konvencije Sveta Evrope o integriranem pristopu k varnosti, varovanju in storitvam na nogometnih tekmah in drugih športnih prireditvah. Konvencija je bila 3. decembra 2020 z zakonom tudi ratificirana. S sprejetjem Zakona o varstvu osebnih podatkov na področju obravnavanja kaznivih dejanj [ZVOPOKD] so bili izpolnjeni vsi pogoji prenosa t. i. PNR-direktive¹⁰⁸ v slovenski pravni red, o čemer je bila decembra 2020 obveščena Evropska komisija. Začela se je vzpostavitev pogojev za uveljavitev uredbe ETIAS, v policiji je ustanovljena delovna skupina, pripravljena je bila že sistemizacija, EU je tudi odobrila projekt.

V letu 2020 sta slovenska in srbska vlada sklenili protokol o sodelovanju pri zagotavljanju notranje varnosti v policiji, s čimer sta dopolnili sporazum o sodelovanju policij obeh držav z oblikami sodelovanja, zlasti pri izmenjavi izkušenj, informacij in medsebojne pomoči pri upravljanju tveganj za notranjo varnost policij obeh držav.

¹⁰⁴ Slovenska policija v Srbiji sodelovala pri dveh twinning projektih, in sicer pri podpori ustanovitvi urada SIRENE Srbija in podpori krepitvi boja proti trgovini z ljudmi. Medtem ko se prvi projekt nadaljuje, se je drugi januarja 2021 končal.

¹⁰⁵ Slovenski policijski ataše mag. Branko Skrbinek, ki svoje naloge opravlja v Severni Makedoniji, je 25. maja 2020 ministru za notranje zadeve Alešu Hojsu predal zahvalo makedonskega notranjega ministrstva za sodelovanje in podporo v boju z nalezljivo boleznijo covid-19. Več na <https://www.policija.si/medijsko-sredisce/sporocila-za-javnost/sporocila-za-javnost-gpue/104220-policijski-atase-v-s-makedoniji-ministru-hojsu-predal-zahvalo-makedonskega-notranjega-ministrstva>.

¹⁰⁶ Več na <https://www.policija.si/medijsko-sredisce/sporocila-za-javnost/sporocila-za-javnost-gpue/104790-tudi-letos-bodo-na-hrvaskem-med-turisticno-sezono-delali-trije-slovenski-policisti>.

¹⁰⁷ Več na <https://www.policija.si/medijsko-sredisce/sporocila-za-javnost/sporocila-za-javnost-gpue/102315-hrvaska-policista-tudi-letos-pomagata-zagotavljati-varnost-na-slovenskih-smuciscih>.

¹⁰⁸ Direktiva (EU) 2016/681 Evropskega parlamenta in Sveta z dne 27. aprila 2016 o uporabi podatkov iz evidence podatkov o potnikih (PNR) za preprečevanje, odkrivanje, preiskovanje in pregon terorističnih in hudih kaznivih dejanj.

2.2.14 Odnosi z javnostmi

Zaradi razglašene epidemije covid-19 sredi marca 2020 se je za policijo spremenil tudi način komuniciranja, ki se je v večini premaknilo na splet in družbena omrežja. Policija je okrepila komuniciranje predvsem na Instagramu, več je bilo tudi obvestil na Facebooku. Tudi promocijo zaposlovanja je morala prilagoditi novonastalim razmeram. Informativni dan v letu 2020 ji je še uspelo izvesti neposredno, in to zaradi velikega zanimanja v kar 5 terminih, največ v zadnjih letih. Organizirala je tudi posebno prireditev za novinarje kot »multiplikatorje« promocije zaposlovanja v policiji. Zaradi epidemije covid-19 so nato upadle oziroma odpadle številne načrtovane aktivnosti po šolah in sejmsko-izobraževalnih prireditvah.

V letu 2020 je odstopalo tudi število vprašanj občanov. Z začetkom aprila 2020 je bil vzpostavljen klicni center [e-naslov info.koronavirus@policija.si in tel. št. 01 514 70 01]. Seveda so se občani na policijo obračali tudi po vseh drugih, že uveljavljenih kanalih. Več je bilo tudi sporočil za javnost, saj je bila spletna stran – tudi v angleščini – sproti posodobljena z vsako spremembo ukrepov, povezanih s preprečevanjem širjenja SARS-CoV-2.

Oči javnosti so bile nenehno uprte v policijo, po eni strani zaradi epidemije covid-19 v njeno delo na mejnih prehodih in kontrolnih točkah, na njeno delo v notranjosti na protestih proti vladi, ukrepe in tudi upoštevanje ukrepov pri samih policistih, po drugi strani pa zaradi kadrovskih menjav, predvsem v vodstvu policije.



Foto: Črt Piksi/Internavi

2.2.15 Dejavnost specializiranih policijskih enot



Policisti **Posebne policijske enote** [v nadaljevanju: PPE] so bili aktivirani v 357¹⁰⁹ primerih, od tega je bila v 6 primerih za izvajanje operativnih nalog za zagotavljanje in vzpostavljanje javnega reda aktivirana PPE IV. V letu 2019 je bila PPE aktivirana v 404 primerih. Število aktiviranj je odvisno od varnostnih dogodkov, ki zahtevajo aktiviranje te enote; v zadnjih desetih letih se je gibalo od 251 [v letu 2014] do 404 [v letu 2019].

Policisti PPE [I in II] so sodelovali pri zagotavljanju in vzpostavljanju javnega reda na prijavljenih in neprijavljenih javnih shodih ter na športnih prireditvah, med drugim na nogometnih tekmah Prve slovenske lige, slovenske reprezentance, Lige prvakov in Evropske lige. PPE je izvajala številne poostrene nadzore in varnostne akcije pri vzdrževanju javnega reda ter odkrivanju in preiskovanju kriminalitete. Aktivno je bila vključena v preprečevanje nedovoljenih migracij in varovanja dogodkov in oseb, sodelovala pa je tudi v drugih akcijah. Gorska enota [PPE III] je bila aktivirana zaradi reševanja poškodovanih planincev, jadralskih padalcev in drugih oseb ter zaradi obravnave gorskih nesreč in drugih dogodkov.

Specializirana enota za nadzor prometa [v nadaljevanju: SENP] je v letu 2020 38-krat [v letu 2019 41-krat] sodelovala s postajami prometne policije pri nadzoru cestnega prometa na avtocestah in hitrih cestah po metodologiji PEGAZ, 21-krat [v letu 2019 8-krat] pa je sodelovala pri nadzorih z drugimi enotami policije.¹¹⁰ Nadzore je usklajeval Sektor prometne policije v Upravi uniformirane policije, nekaj nadzorov pa je SENP izvedla samostojno oziroma v dogovoru s policijskimi upravami in policijskimi postajami. Predstavniki SENP so sodelovali pri usposabljanju drugih policistov, ki tudi nadzorujejo prevoze v cestnem prometu, in usposabljanjih, ki jih organizira Policijska akademija. Z drugimi deležniki [IRSI, AVP, FURS, Cestel ipd.] so sodelovali predvsem pri nadzorih šol voženj [308 kontrol in 50 ugotovljenih kršitev]

¹⁰⁹ Podatki GPU UUP SSP, zbirnik aktivnosti PPE, pridobljeni 3. februarja 2021.

¹¹⁰ Podatki GPU UUP na dan 31. decembra 2019 in 31. decembra 2020.

ter dela na črno in preobremenitve vozil [od 911 stehtanih sta bila 402 preobremenjena]. V okviru avtomatske obdelave kršitev, zaznanih s stacionarnimi radarji, je bilo ugotovljenih 3.955 kršitev [v letu 2019 5.423]. Več kot tretjino kršiteljev so povzročili tuji državljani. Približno 260 kršiteljev je bilo neposredno po storitvi prekrška ustavljenih in jim je bila izrečena globa. Policisti SENP so vsakodnevno sodelovali tudi pri globinskem varovanju državne meje in ugotavljanju nezakonitih migrantov. Pri svojem delu so zaznavali tudi sume različnih kaznivih dejanj.

Policisti **Specializirane enote za nadzor državne meje** [v nadaljevanje: SENDM] so v letu 2020 zaradi povečanja števila nezakonitih migracij naloge večinoma izvajali na meji s Hrvaško in vsakodnevno pomagali policijskim upravam, ki so bile najbolj obremenjene z nedovoljenimi prehodi meje. V celotnem letu 2020 je bilo v SENDM začasno napoteni 14 policistov z različnih policijskih uprav, od katerih je bilo 7 policistov vodnikov službenih psov [vključno s službenimi psi].¹¹¹ Osnovna naloga začasno napoteni policistov je bila hiter odziv in pomoč pri varovanju zunanje meje na tistih območjih, kjer je bilo zaznati večji pritisk nezakonitih migracij. Pomoč službenih psov pri varovanju meje in izsleditvi nezakonitih migrantov je bila učinkovita ter je pripomogla k uspešnejšemu delu policije na tem področju. Izvajali so nadzore na avtobusnih in železniških postajah ter v okolici Azilnega doma in njegovih izpostav. Avgusta 2020 je bilo v SENDM začasno napoteni 6 policistov za opravljanje razgovorov [debrieferji], ki so opravljali razgovore z osebami, ki so nedovoljeno prestopile državno mejo; od oktobra 2020 jih je le še 5. Zbrane informacije so v pomoč pri ugotavljanju in odkrivanju organiziranih oblik nedovoljenih migracij. Policisti SENDM so sodelovali v skupnih operacijah v okviru agencije Frontex in v okviru pomoči pri upravljanju povečanih migracijskih tokov v Severni Makedoniji ter pri projektu ISF Union Actions for PCCC's [Ukrepi skupnosti za centre za policijsko-carinsko sodelovanje v okviru Sklada za notranjo varnost].

Pri izvajanju operativnega dela so pripadniki **Specialne enote** [v nadaljevanju: GPU UPS SE] sodelovali z drugimi enotami policije in Banko Slovenije. Vsaka naloga zahteva veliko truda, za kar so potrebni ustrezna izurjenost posameznika in enote ter ustrezna materialno-tehnična sredstva. Kljub nekaterim težavam [na primer z objekti za urjenje in omejitve zaradi epidemije covid-19] je GPU UPS SE s svojim delovanjem dokazala, da je enota homogena, odlično psihofizično pripravljena in vrhunsko izurjena. Z izjemo let 2012 in 2017 se je število operativnih akcij enote gibalo od 500 do 600 na leto, število nujnih posredovanj pa okrog 100. V letu 2020 je GPU UPS SE sodelovala v 504 operativnih akcijah, za nujno posredovanje pa je bila aktivirana 98-krat, kar je na ravni desetletnega povprečja [tj. 100]. Oddelek za operativno delovanje je interventno posredoval 9-krat, največkrat zaradi prijetja nevarne osebe, Oddelek za protibombno zaščito pa 89-krat, največkrat zaradi najdbe sumljivih predmetov.¹¹²

Najpogostejše naloge GPU UPS SE v letu 2020 so bile:

- prijetje nevarnih oseb, osumljenih različnih kaznivih dejanj,
- varovanje tajnih policijskih delavcev v različnih operativnih akcijah,
- protiteroristični pregledi objektov in varovanja v okviru varovanj varovanih oseb,
- izvajanje varovanj večjih denarnih pošiljk in nalog protibombne zaščite,

¹¹¹ Podatki GPU UUP, pridobljeni 31. decembra 2020.

¹¹² Podatki GPU UPS SE, pridobljeni 22. februarja 2021.



Foto: Marko Poje, GPU PA Vadbeni center Gotenica

- sodelovanje pri hišnih preiskavah,
- odkrivanje taborov oziroma prenočišč nezakonitih migrantov [zaradi iskanja in prepoznave tujih terorističnih borcev],
- iskanje pogrešanih oseb in sledi kaznivih dejanj v vodah, jamah in drugih okoliščinah ter
- pomoč policistom PPE pri vzdrževanju javnega reda na protestih.

Policija je s pomočjo **Letalske policijske enote** [v nadaljevanju: GPU UPS LPE] zagotavljala učinkovito helikoptersko podporo policijskim enotam in drugim subjektom sistema zaščite, reševanja in pomoči ob naravnih in drugih nesrečah. Februarja 2020 je bil GPU UPS LPE predan novi večnamenski transportni helikopter Agusta Westland AW 169. Gre za tehnološko sodoben helikopter, ki ga bo policija uporabljala za izvajanje vseh policijskih nalog. AW 169 izpolnjuje najnovejše standarde letalske varnosti in hrupa, njegov nakup pa je znanilec modernizacije GPU UPS LPE. Policija je namreč zadnji helikopter nabavila leta 2007; zadnji helikopter

istega razreda, kot je AW 169, torej večnamenski transportni, pa daljnega leta 1987.¹¹³ Zato je bilo treba v letu 2020 poleg posadk izšolati tudi uporabnike helikopterja za varno in učinkovito delo, kar je pogoj, da je helikopter operativno uporaben.

S helikopterji te enote je bilo v letu 2020 opravljenih 1.121 ur letenja [v letu 2019 883], od tega:

- 583 ur za operativno delo [v letu 2019 573 ur],
- 63 ur za humanitarne naloge [v letu 2019 83 ur], večino zaradi intervencij reševanj v gorah,
- 274 ur za usposabljanja posadk in uporabnikov helikopterjev [v letu 2019 227 ur],
- 168 ur za lete po servisu in tehnične lete helikopterjev,
- 33 ur lastne dejavnosti [spremljanje konvojev vrednostnih pošiljk].¹¹⁴

Število ur letenja je odvisno od števila varnostnih in drugih dogodkov, ki zahtevajo podporo GPU UPS LPE. Drugi pomembni dejavnik pri tem je razpoložljivost helikopterjev za izvedbo nalog s podporo LPE.

¹¹³ Več na <https://www.policija.si/medijsko-sredisce/sporocila-za-javnost/sporocila-za-javnost-gpue/102918-z-novim-vecnamenskim-helikopterjem-aw-169-bomo-odslej-varneje-in-hitreje-opravljali-vse-policijske-naloge>.

¹¹⁴ Podatki GPU UPS LPE, pridobljeni iz Knjige letenja 20. januarja 2021.

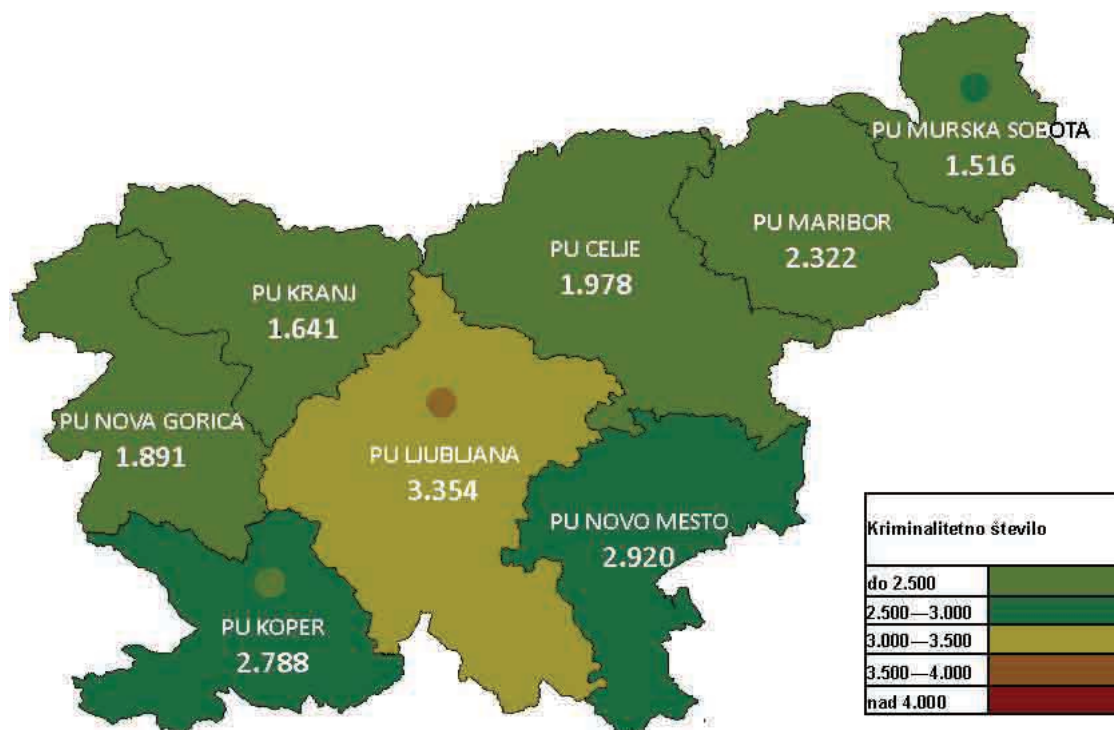


Priloga 1:

STATISTIČNI PODATKI

Odkrivanje in preiskovanje kriminalitete

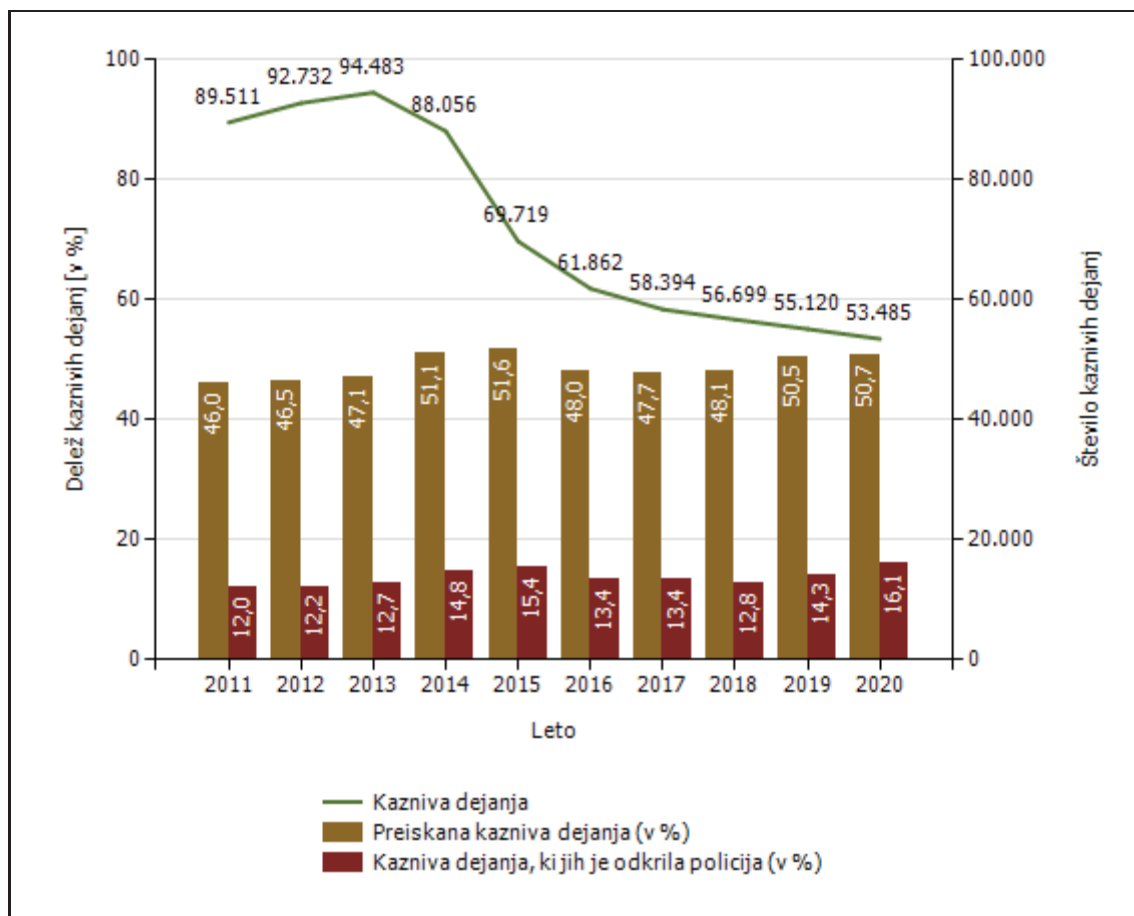
Število kaznivih dejanj na 100.000 prebivalcev po policijskih upravah



Kazniva dejanja – osnovni pregled

| Osnovni pregled | Leto | | | | | | | | | |
|---|-----------|-----------|-----------|-----------|-----------|-----------|-----------|-----------|-----------|-----------|
| | 2011 | 2012 | 2013 | 2014 | 2015 | 2016 | 2017 | 2018 | 2019 | 2020 |
| Število kaznivih dejanj [celotna kriminaliteta] | 89.511 | 92.732 | 94.483 | 88.056 | 69.719 | 61.862 | 58.394 | 56.699 | 55.120 | 53.485 |
| Število preiskanih kaznivih dejanj | 41.202 | 43.124 | 44.489 | 44.960 | 36.002 | 29.710 | 27.829 | 27.275 | 27.849 | 27.136 |
| Število kaznivih dejanj, ki jih je odkrila policija | 10.731 | 11.294 | 11.960 | 13.027 | 10.733 | 8.295 | 7.826 | 7.262 | 7.907 | 8.593 |
| Število kaznivih dejanj splošne kriminalitete | 76.501 | 79.774 | 77.964 | 70.985 | 56.805 | 51.685 | 49.411 | 48.301 | 47.035 | 45.567 |
| Število kaznivih dejanj gospodarske kriminalitete | 13.010 | 12.958 | 16.519 | 17.071 | 12.914 | 10.177 | 8.983 | 8.398 | 8.085 | 7.918 |
| Število kaznivih dejanj organizirane kriminalitete | 329 | 532 | 550 | 399 | 406 | 468 | 443 | 607 | 809 | 514 |
| Število kaznivih dejanj mladoletniške kriminalitete | 2.084 | 2.026 | 2.107 | 1.939 | 1.358 | 1.316 | 1.357 | 1.329 | 1.412 | 1.194 |
| Delež splošne kriminalitete [v %] | 85,5 | 86,0 | 82,5 | 80,6 | 81,5 | 83,5 | 84,6 | 85,2 | 85,3 | 85,2 |
| Delež gospodarske kriminalitete [v %] | 14,5 | 14,0 | 17,5 | 19,4 | 18,5 | 16,5 | 15,4 | 14,8 | 14,7 | 14,8 |
| Delež organizirane kriminalitete [v %] | 0,4 | 0,6 | 0,6 | 0,5 | 0,6 | 0,8 | 0,8 | 1,1 | 1,5 | 1,0 |
| Delež mladoletniške kriminalitete [v %] | 2,3 | 2,2 | 2,2 | 2,2 | 1,9 | 2,1 | 2,3 | 2,3 | 2,6 | 2,2 |
| Število mrtvih | 42 | 40 | 40 | 31 | 53 | 34 | 35 | 26 | 31 | 27 |
| Število hudo poškodovanih | 241 | 272 | 237 | 236 | 220 | 182 | 155 | 152 | 128 | 125 |
| Število lahko poškodovanih | 2.426 | 2.374 | 2.243 | 2.031 | 1.851 | 1.677 | 1.271 | 1.331 | 1.337 | 1.255 |
| Škoda [v 1.000 EUR] | 286.421,3 | 548.328,5 | 385.392,5 | 815.045,9 | 516.155,5 | 609.178,0 | 507.743,8 | 556.682,2 | 402.241,0 | 330.836,3 |
| Škoda gospodarske kriminalitete [v 1.000 EUR] | 189.644,7 | 458.717,9 | 295.951,3 | 723.849,9 | 421.584,1 | 537.563,3 | 435.248,4 | 489.929,7 | 305.806,6 | 207.281,3 |
| Delež škode gospodarske kriminalitete [v %] | 66,2 | 83,7 | 76,8 | 88,8 | 81,7 | 88,2 | 85,7 | 88,0 | 76,0 | 62,7 |

Število kaznivih dejanj ter deleži preiskanih kaznivih dejanj in kaznivih dejanj, ki jih je odkrila policija



Kazniva dejanja brez pravne podlage za pregon – osnovni pregled

| Osnovni pregled | Leto | | | | | | | | | |
|---|--------|--------|-------|-------|-------|-------|-------|-------|-------|-------|
| | 2011 | 2012 | 2013 | 2014 | 2015 | 2016 | 2017 | 2018 | 2019 | 2020 |
| Število kaznivih dejanj [celotna kriminaliteta] | 17.074 | 12.900 | 5.833 | 6.502 | 6.171 | 6.264 | 6.401 | 6.087 | 6.164 | 6.131 |
| Število kaznivih dejanj splošne kriminalitete | 15.449 | 11.420 | 4.454 | 4.992 | 4.700 | 4.748 | 4.820 | 4.560 | 4.834 | 4.831 |
| Število kaznivih dejanj gospodarske kriminalitete | 1.625 | 1.480 | 1.379 | 1.510 | 1.471 | 1.516 | 1.581 | 1.527 | 1.330 | 1.300 |
| Število kaznivih dejanj organizirane kriminalitete | 5 | 8 | 7 | 12 | 22 | 18 | 12 | 20 | 13 | 11 |
| Število kaznivih dejanj mladoletniške kriminalitete | 280 | 188 | 79 | 64 | 71 | 72 | 75 | 72 | 75 | 79 |
| Delež splošne kriminalitete [v %] | 90,5 | 88,5 | 76,4 | 76,8 | 76,2 | 75,8 | 75,3 | 74,9 | 78,4 | 78,8 |
| Delež gospodarske kriminalitete [v %] | 9,5 | 11,5 | 23,6 | 23,2 | 23,8 | 24,2 | 24,7 | 25,1 | 21,6 | 21,2 |
| Delež organizirane kriminalitete [v %] | 0,0 | 0,1 | 0,1 | 0,2 | 0,4 | 0,3 | 0,2 | 0,3 | 0,2 | 0,2 |
| Delež mladoletniške kriminalitete [v %] | 1,6 | 1,5 | 1,4 | 1,0 | 1,2 | 1,1 | 1,2 | 1,2 | 1,2 | 1,3 |

Število kaznivih dejanj po enotah

| Enota dosjeja | Število kaznivih dejanj | | | | | | | | | |
|------------------|-------------------------|---------------|---------------|---------------|---------------|---------------|---------------|---------------|---------------|---------------|
| | 2011 | 2012 | 2013 | 2014 | 2015 | 2016 | 2017 | 2018 | 2019 | 2020 |
| PU Celje | 9.094 | 9.878 | 9.817 | 9.614 | 6.812 | 6.839 | 6.210 | 5.856 | 6.220 | 6.621 |
| PU Koper | 6.086 | 6.252 | 5.571 | 6.182 | 6.977 | 4.238 | 4.269 | 4.167 | 3.871 | 4.263 |
| PU Kranj | 5.804 | 6.030 | 7.290 | 6.074 | 5.422 | 4.570 | 3.864 | 4.125 | 3.327 | 3.411 |
| PU Ljubljana | 45.254 | 45.535 | 46.233 | 42.404 | 31.529 | 28.206 | 27.017 | 25.166 | 23.864 | 22.119 |
| PU Maribor | 12.036 | 12.551 | 12.544 | 11.390 | 8.906 | 7.713 | 7.299 | 7.102 | 7.191 | 7.582 |
| PU Murska Sobota | 2.879 | 2.930 | 2.853 | 3.187 | 3.002 | 2.460 | 2.347 | 2.418 | 3.105 | 1.734 |
| PU Nova Gorica | 2.381 | 2.631 | 2.537 | 2.939 | 2.173 | 2.519 | 2.279 | 2.164 | 1.941 | 2.239 |
| PU Novo mesto | 5.920 | 6.869 | 7.515 | 6.100 | 4.801 | 5.175 | 5.062 | 5.546 | 5.536 | 5.430 |
| GPU | 57 | 56 | 123 | 166 | 97 | 142 | 47 | 155 | 65 | 86 |
| Skupaj | 89.511 | 92.732 | 94.483 | 88.056 | 69.719 | 61.862 | 58.394 | 56.699 | 55.120 | 53.485 |

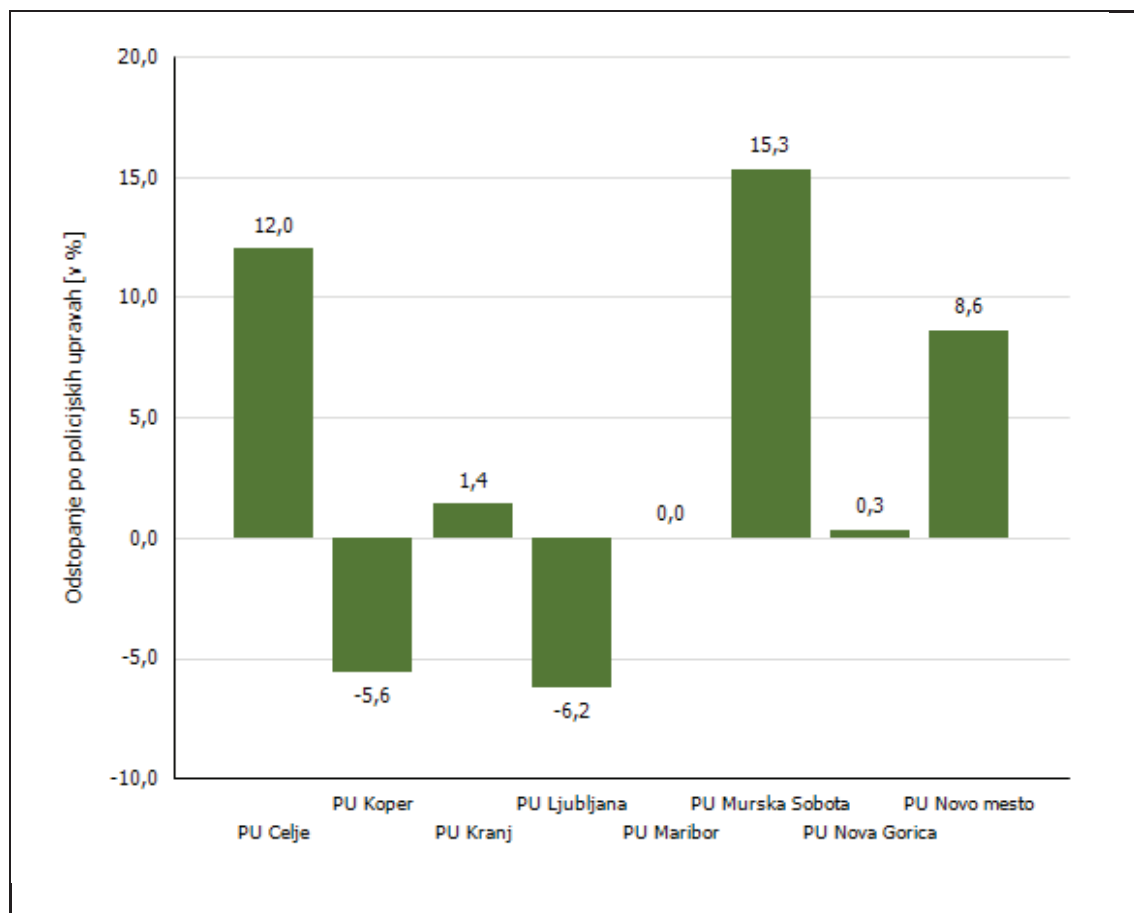
Preiskanost kaznivih dejanj po enotah

| Enota dosjeja | Delež preiskanih kaznivih dejanj [v%] | | | | | | | | | |
|------------------|---------------------------------------|-------------|-------------|-------------|-------------|-------------|-------------|-------------|-------------|-------------|
| | 2011 | 2012 | 2013 | 2014 | 2015 | 2016 | 2017 | 2018 | 2019 | 2020 |
| PU Celje | 57,0 | 53,2 | 54,8 | 58,4 | 57,3 | 59,0 | 60,6 | 60,4 | 58,8 | 62,7 |
| PU Koper | 51,9 | 46,1 | 45,3 | 59,9 | 68,9 | 46,8 | 47,1 | 49,7 | 49,0 | 45,1 |
| PU Kranj | 49,2 | 48,5 | 51,9 | 55,6 | 55,0 | 47,1 | 44,1 | 52,3 | 48,6 | 52,1 |
| PU Ljubljana | 37,5 | 41,5 | 40,9 | 44,7 | 41,9 | 40,2 | 40,6 | 37,5 | 43,4 | 44,5 |
| PU Maribor | 52,1 | 49,0 | 51,8 | 51,8 | 53,5 | 49,7 | 51,6 | 52,5 | 50,5 | 50,7 |
| PU Murska Sobota | 68,3 | 61,4 | 64,6 | 68,6 | 72,2 | 67,2 | 67,9 | 66,9 | 76,6 | 66,0 |
| PU Nova Gorica | 53,3 | 49,7 | 47,7 | 47,4 | 54,1 | 53,2 | 50,4 | 50,0 | 53,4 | 51,0 |
| PU Novo mesto | 58,9 | 56,0 | 56,1 | 60,3 | 60,1 | 62,4 | 56,0 | 63,1 | 57,9 | 59,3 |
| GPU | 96,5 | 96,4 | 98,4 | 93,4 | 94,8 | 95,1 | 97,9 | 100,0 | 92,3 | 95,3 |
| Skupaj | 46,0 | 46,5 | 47,1 | 51,1 | 51,6 | 48,0 | 47,7 | 48,1 | 50,5 | 50,7 |

Delež kaznivih dejanj, ki jih je odkrila policija, po enotah

| Enota dosjeja | Delež kaznivih dejanj, ki jih je odkrila policija [v %] | | | | | | | | | |
|------------------|---|-------------|-------------|-------------|-------------|-------------|-------------|-------------|-------------|-------------|
| | 2011 | 2012 | 2013 | 2014 | 2015 | 2016 | 2017 | 2018 | 2019 | 2020 |
| PU Celje | 14,6 | 14,0 | 13,3 | 19,0 | 14,5 | 16,4 | 16,2 | 18,4 | 18,2 | 23,6 |
| PU Koper | 13,2 | 12,3 | 13,7 | 27,5 | 47,9 | 12,8 | 15,5 | 15,3 | 15,6 | 14,2 |
| PU Kranj | 9,0 | 10,0 | 10,4 | 19,8 | 15,5 | 17,0 | 8,7 | 15,0 | 13,9 | 16,5 |
| PU Ljubljana | 8,2 | 9,4 | 9,3 | 8,2 | 6,0 | 8,9 | 8,4 | 5,9 | 11,9 | 14,7 |
| PU Maribor | 16,3 | 15,1 | 18,8 | 17,7 | 16,9 | 12,2 | 17,3 | 13,7 | 12,6 | 11,9 |
| PU Murska Sobota | 18,6 | 20,4 | 21,6 | 23,3 | 18,5 | 22,9 | 29,2 | 17,8 | 12,7 | 14,9 |
| PU Nova Gorica | 18,0 | 12,1 | 8,8 | 13,8 | 19,6 | 11,0 | 16,1 | 11,8 | 12,8 | 16,1 |
| PU Novo mesto | 23,7 | 20,8 | 20,9 | 25,1 | 23,6 | 28,1 | 23,9 | 29,5 | 22,6 | 18,7 |
| GPU | 61,4 | 55,4 | 40,7 | 67,5 | 63,9 | 83,8 | 51,1 | 90,3 | 84,6 | 72,1 |
| Skupaj | 12,0 | 12,2 | 12,7 | 14,8 | 15,4 | 13,4 | 13,4 | 12,8 | 14,3 | 16,1 |

Preiskanosť kaznivih dejanj, po enotah



Kazniva dejanja brez pravne podlage za pregon [najpogostejših 10]

| Vrsta kaznivega dejanja | Število kaznivih dejanj | | | | | | | | | |
|--|-------------------------|---------------|--------------|--------------|--------------|--------------|--------------|--------------|--------------|--------------|
| | 2011 | 2012 | 2013 | 2014 | 2015 | 2016 | 2017 | 2018 | 2019 | 2020 |
| Tatvina | 6.721 | 4.715 | 1.019 | 1.245 | 1.134 | 1.085 | 1.098 | 965 | 1.067 | 804 |
| Goljufija | 660 | 570 | 392 | 504 | 391 | 399 | 385 | 347 | 467 | 392 |
| Zanemarjanje mladoletne osebe in surovo ravnanje | 267 | 295 | 299 | 271 | 281 | 282 | 279 | 295 | 284 | 372 |
| Nasilje v družini | 314 | 278 | 289 | 272 | 271 | 274 | 249 | 220 | 215 | 274 |
| Zatajitev | 492 | 360 | 202 | 232 | 247 | 228 | 242 | 280 | 303 | 256 |
| Poškodovanje tuje stvari | 3.654 | 2.492 | 243 | 193 | 231 | 234 | 258 | 225 | 246 | 244 |
| Grožnja | 1.000 | 578 | 198 | 225 | 197 | 218 | 225 | 197 | 208 | 236 |
| Odvzem mladoletne osebe | 110 | 127 | 133 | 145 | 145 | 124 | 156 | 154 | 177 | 216 |
| Ponarejanje listin | 219 | 219 | 227 | 242 | 203 | 151 | 275 | 181 | 171 | 164 |
| Neupravičena proizvodnja in promet s prepovedanimi drogami, nedovoljenimi snovmi v športu in predhodnimi sestavinami za izdelavo prepovedanih drog | 107 | 110 | 84 | 124 | 98 | 136 | 119 | 122 | 137 | 159 |
| Druška kazniva dejanja | 3.530 | 3.156 | 2.747 | 3.049 | 2.973 | 3.133 | 3.115 | 3.101 | 2.889 | 3.014 |
| Skupaj | 17.074 | 12.900 | 5.833 | 6.502 | 6.171 | 6.264 | 6.401 | 6.087 | 6.164 | 6.131 |

Kazniva dejanja, ki se preganjajo na predlog, vendar so oškodovanci od njega odstopili* [najpogostejših 10]

| Vrsta kaznivega dejanja | Število kaznivih dejanj | | | | | | | |
|------------------------------------|-------------------------|---------------|---------------|---------------|--------------|--------------|--------------|--------------|
| | 2013 | 2014 | 2015 | 2016 | 2017 | 2018 | 2019 | 2020 |
| Poškodovanje tuje stvari | 3.379 | 4.090 | 4.302 | 4.312 | 3.656 | 3.695 | 3.886 | 3.419 |
| Tatvina | 5.678 | 5.954 | 5.662 | 5.110 | 4.067 | 4.184 | 3.924 | 3.025 |
| Goljufija | 319 | 476 | 435 | 365 | 371 | 461 | 457 | 423 |
| Grožnja | 53 | 68 | 104 | 244 | 260 | 303 | 309 | 312 |
| Zatajitev | 302 | 376 | 342 | 312 | 355 | 433 | 456 | 309 |
| Lahka telesna poškodba | 275 | 260 | 274 | 234 | 193 | 268 | 322 | 193 |
| Kršitev nedotakljivosti stanovanja | 117 | 132 | 96 | 114 | 117 | 103 | 196 | 115 |
| Zloraba osebnih podatkov | 6 | 11 | 13 | 10 | 5 | 20 | 29 | 33 |
| Zalezovanje | 0 | 0 | 4 | 6 | 18 | 22 | 27 | 23 |
| Nasilje v družini | 14 | 14 | 6 | 11 | 8 | 10 | 20 | 18 |
| Druga kazniva dejanja | 90 | 103 | 90 | 78 | 94 | 140 | 131 | 99 |
| Skupaj | 10.233 | 11.484 | 11.328 | 10.796 | 9.144 | 9.639 | 9.757 | 7.969 |

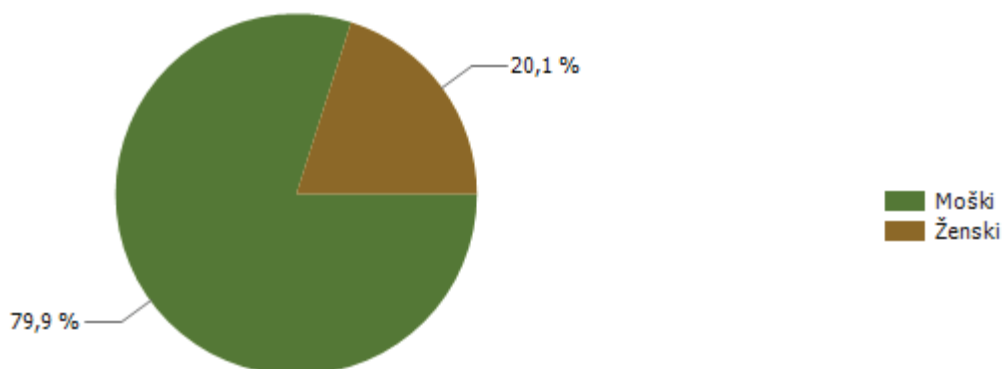
* Podatki se prikazujejo po datumu zaznave od leta 2013.

Fizične osebe v kaznivih dejanjih

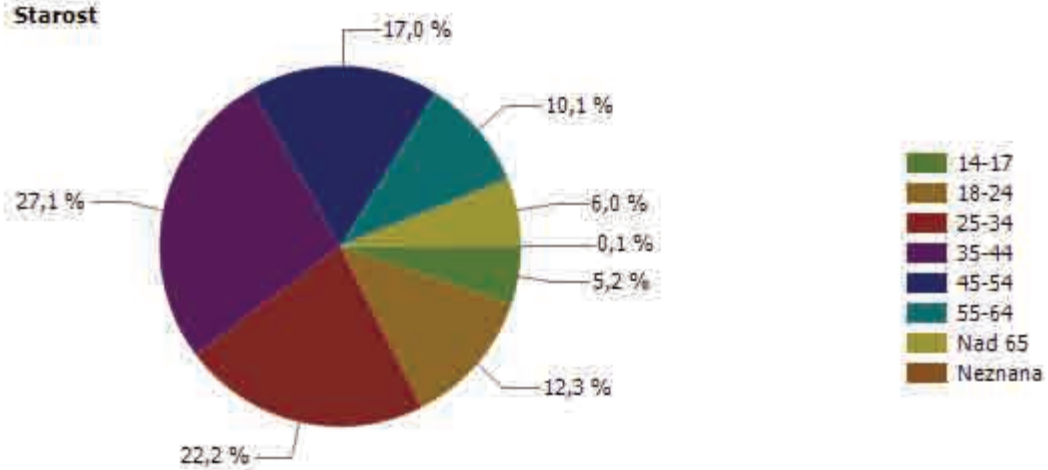
| Fizične osebe | Leto | | | | | | | | | |
|--------------------------|--------|--------|--------|--------|--------|--------|--------|--------|--------|--------|
| | 2011 | 2012 | 2013 | 2014 | 2015 | 2016 | 2017 | 2018 | 2019 | 2020 |
| Število ovadenih oseb | 20.153 | 19.608 | 19.330 | 19.319 | 16.702 | 16.127 | 15.820 | 15.659 | 16.080 | 15.363 |
| Število oškodovanih oseb | 45.531 | 48.232 | 48.869 | 43.908 | 36.558 | 36.251 | 35.219 | 33.060 | 32.384 | 31.268 |

Struktura ovadenih oseb*

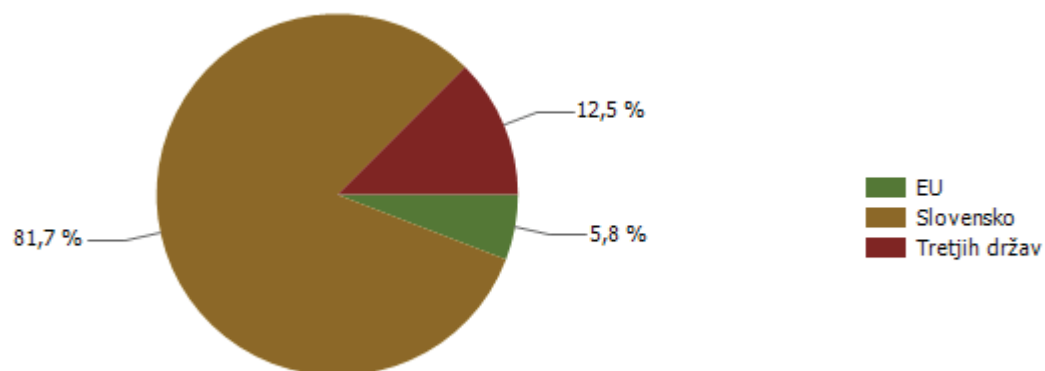
Spol



Starost



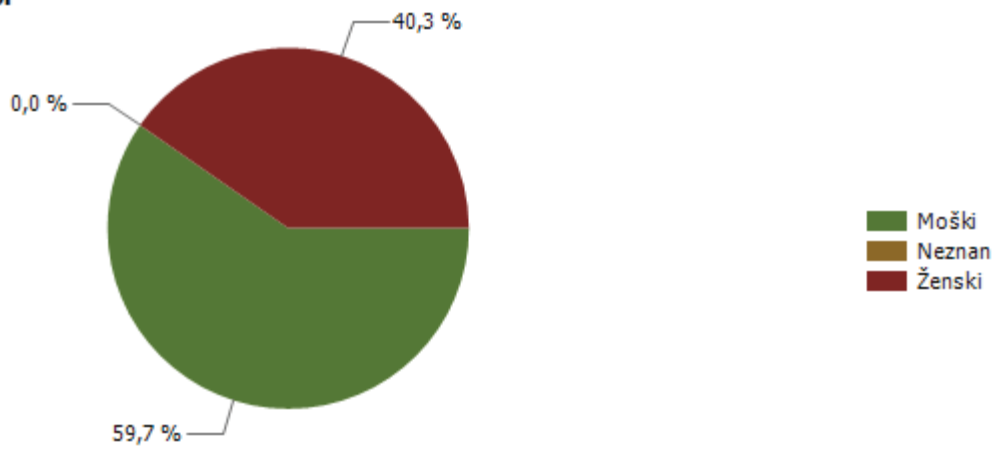
Državljanstvo



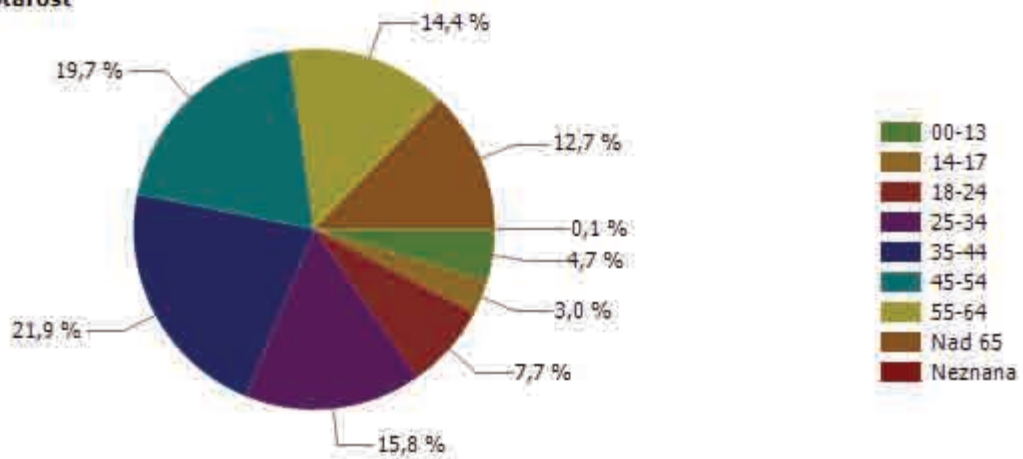
* Prikazana je struktura za leto, za katero se poroča.

Struktura oškodovanih oseb*

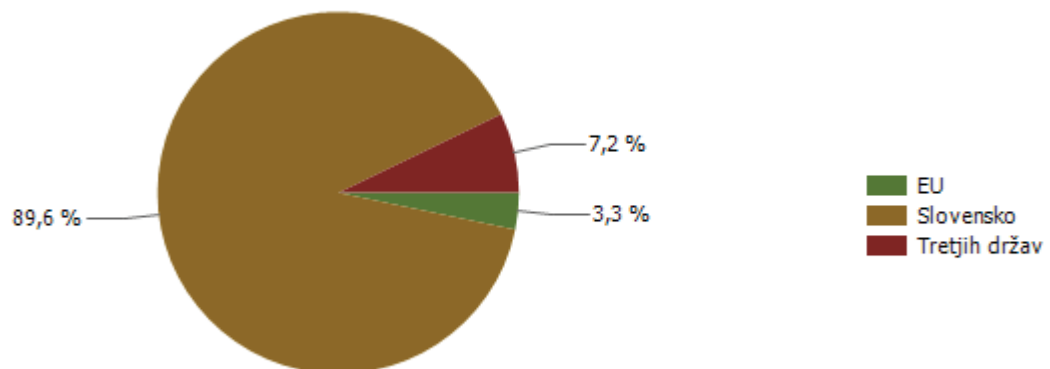
Spol



Starost



Državljanstvo



* Prikazana je struktura za leto, za katero se poroča.

Pravne osebe v kaznivih dejanjih

| Pravne osebe | Leto | | | | | | | | | |
|--|-------|--------|--------|-------|-------|-------|-------|-------|-------|-------|
| | 2011 | 2012 | 2013 | 2014 | 2015 | 2016 | 2017 | 2018 | 2019 | 2020 |
| Število kaznivih dejanj, obravnavanih na podlagi Zakona o odgovornosti pravnih oseb [25. člen] | 3.808 | 4.010 | 4.866 | 4.220 | 3.711 | 4.231 | 2.997 | 3.107 | 3.202 | 2.976 |
| Število ovadenih oseb | 839 | 964 | 1.060 | 1.198 | 1.148 | 1.004 | 837 | 711 | 716 | 744 |
| Število oškodovanih oseb | 9.551 | 10.110 | 10.173 | 9.219 | 7.184 | 7.397 | 7.138 | 6.590 | 6.458 | 6.465 |

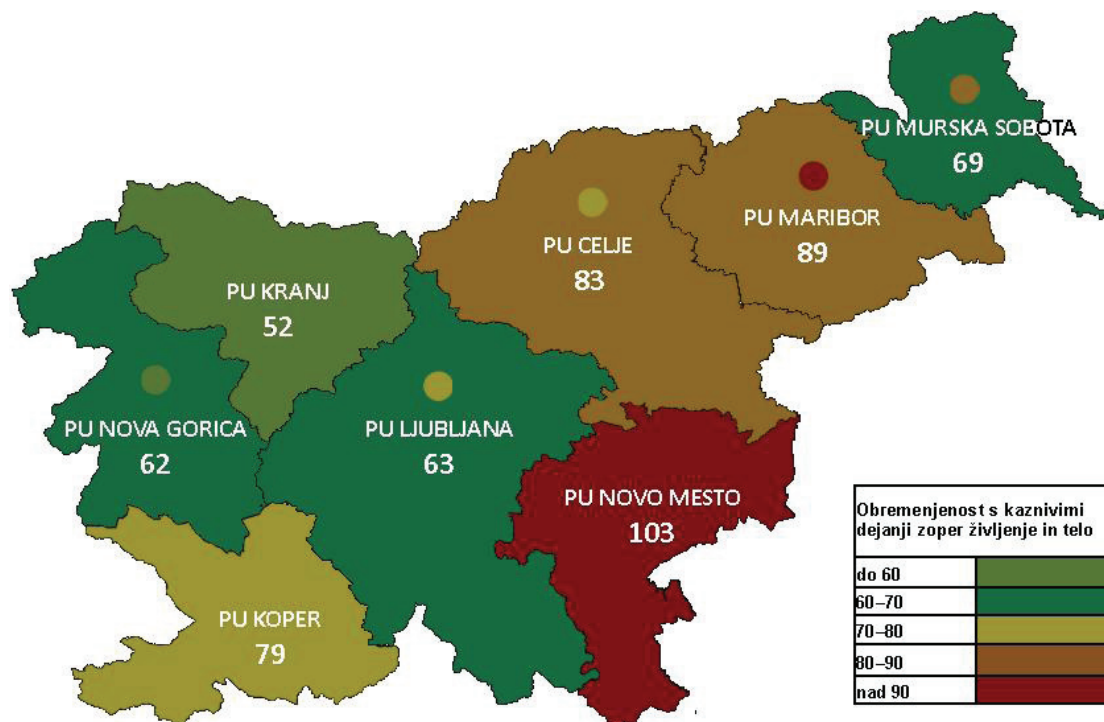
Kazniva dejanja splošne kriminalitete [najpogostejših 10]

| Vrsta kaznivega dejanja | Število kaznivih dejanj | | | | | Delež preiskanih kaznivih dejanj [v %] | | | | |
|--|-------------------------|---------------|---------------|---------------|---------------|--|-------------|-------------|-------------|-------------|
| | 2016 | 2017 | 2018 | 2019 | 2020 | 2016 | 2017 | 2018 | 2019 | 2020 |
| Tatvina | 20.397 | 19.045 | 18.496 | 16.688 | 15.170 | 25,8 | 25,2 | 26,5 | 30,0 | 30,9 |
| Velika tatvina | 11.508 | 10.010 | 9.350 | 9.362 | 9.039 | 16,1 | 20,0 | 20,4 | 19,6 | 20,2 |
| Poškodovanje tuje stvari | 3.011 | 3.197 | 3.377 | 3.330 | 3.705 | 23,4 | 23,2 | 21,1 | 23,6 | 25,5 |
| Goljufija | 2.629 | 2.407 | 2.706 | 3.134 | 2.662 | 82,4 | 78,5 | 78,1 | 77,2 | 69,5 |
| Grožnja | 1.399 | 1.455 | 1.543 | 1.610 | 1.917 | 90,5 | 91,6 | 89,6 | 88,8 | 87,6 |
| Nasilje v družini | 1.347 | 1.274 | 1.371 | 1.336 | 1.477 | 95,0 | 96,5 | 97,6 | 97,1 | 98,7 |
| Neupravičena proizvodnja in promet s prepovedanimi drogami, nedovoljenimi snovmi v športu in predhodnimi sestavinami za izdelavo prepovedanih drog | 1.470 | 1.650 | 1.517 | 1.252 | 1.366 | 93,5 | 94,0 | 92,4 | 92,7 | 93,0 |
| Lahka telesna poškodba | 1.346 | 1.256 | 1.399 | 1.425 | 1.312 | 88,9 | 89,2 | 90,4 | 88,6 | 90,8 |
| Zatajitev | 1.371 | 1.440 | 1.502 | 1.478 | 1.307 | 39,3 | 37,5 | 35,8 | 36,1 | 39,1 |
| Ponarejanje listin | 1.300 | 1.573 | 986 | 1.301 | 855 | 95,2 | 94,0 | 93,5 | 93,4 | 91,9 |
| Druga kazniva dejanja | 5.907 | 6.104 | 6.054 | 6.119 | 6.757 | 82,5 | 80,9 | 78,2 | 80,2 | 76,7 |
| Skupaj | 51.685 | 49.411 | 48.301 | 47.035 | 45.567 | 42,1 | 43,7 | 43,9 | 46,4 | 47,0 |

Kazniva dejanja zoper življenje in telo

| Vrsta kaznivega dejanja | Število kaznivih dejanj | | | | | Delež preiskanih kaznivih dejanj [v %] | | | | |
|-------------------------------|-------------------------|--------------|--------------|--------------|--------------|--|-------------|-------------|-------------|-------------|
| | 2016 | 2017 | 2018 | 2019 | 2020 | 2016 | 2017 | 2018 | 2019 | 2020 |
| Uboj | 13 | 20 | 30 | 17 | 29 | 100,0 | 100,0 | 100,0 | 100,0 | 96,6 |
| Umor | 13 | 21 | 16 | 14 | 16 | 100,0 | 100,0 | 100,0 | 64,3 | 100,0 |
| Posebno huda telesna poškodba | 3 | 8 | 8 | 6 | 4 | 100,0 | 100,0 | 87,5 | 100,0 | 100,0 |
| Huda telesna poškodba | 152 | 143 | 143 | 137 | 123 | 82,2 | 83,2 | 83,2 | 80,3 | 82,9 |
| Lahka telesna poškodba | 1.346 | 1.256 | 1.399 | 1.425 | 1.312 | 88,9 | 89,2 | 90,4 | 88,6 | 90,8 |
| Druga kazniva dejanja | 69 | 60 | 45 | 44 | 73 | 94,2 | 93,3 | 91,1 | 97,7 | 95,9 |
| Skupaj | 1.596 | 1.508 | 1.641 | 1.643 | 1.557 | 88,7 | 89,1 | 90,0 | 88,1 | 90,6 |

Število kaznivih dejanj zoper življenje in telo na 100.000 prebivalcev



Kazniva dejanja zoper življenje in telo

| Vrsta kaznivega dejanja | Število kaznivih dejanj | | | | | Delež preiskanih kaznivih dejanj [v %] | | | | |
|-------------------------------|-------------------------|--------------|--------------|--------------|--------------|--|-------------|-------------|-------------|-------------|
| | 2016 | 2017 | 2018 | 2019 | 2020 | 2016 | 2017 | 2018 | 2019 | 2020 |
| Uboj | 13 | 20 | 30 | 17 | 29 | 100,0 | 100,0 | 100,0 | 100,0 | 96,6 |
| Umor | 13 | 21 | 16 | 14 | 16 | 100,0 | 100,0 | 100,0 | 64,3 | 100,0 |
| Posebno huda telesna poškodba | 3 | 8 | 8 | 6 | 4 | 100,0 | 100,0 | 87,5 | 100,0 | 100,0 |
| Huda telesna poškodba | 152 | 143 | 143 | 137 | 123 | 82,2 | 83,2 | 83,2 | 80,3 | 82,9 |
| Lahka telesna poškodba | 1.346 | 1.256 | 1.399 | 1.425 | 1.312 | 88,9 | 89,2 | 90,4 | 88,6 | 90,8 |
| Druga kazniva dejanja | 69 | 60 | 45 | 44 | 73 | 94,2 | 93,3 | 91,1 | 97,7 | 95,9 |
| Skupaj | 1.596 | 1.508 | 1.641 | 1.643 | 1.557 | 88,7 | 89,1 | 90,0 | 88,1 | 90,6 |

Umori in uboji - brez pravne podlage za pregon*

| Vrsta kaznivega dejanja | Število kaznivih dejanj | | | | | | | | | |
|-------------------------|-------------------------|----------|-----------|-----------|-----------|-----------|-----------|-----------|-----------|-----------|
| | 2011 | 2012 | 2013 | 2014 | 2015 | 2016 | 2017 | 2018 | 2019 | 2020 |
| Uboj | 5 | 5 | 4 | 9 | 10 | 11 | 4 | 5 | 12 | 11 |
| Umor | 4 | 3 | 7 | 5 | 4 | 13 | 8 | 7 | 3 | 1 |
| Skupaj | 9 | 8 | 11 | 14 | 14 | 24 | 12 | 12 | 15 | 12 |

* Ni podlage za pregon kaznivega dejanja, kar vključuje tudi smrt storilca pred vložitvijo kazenske ovadbe.

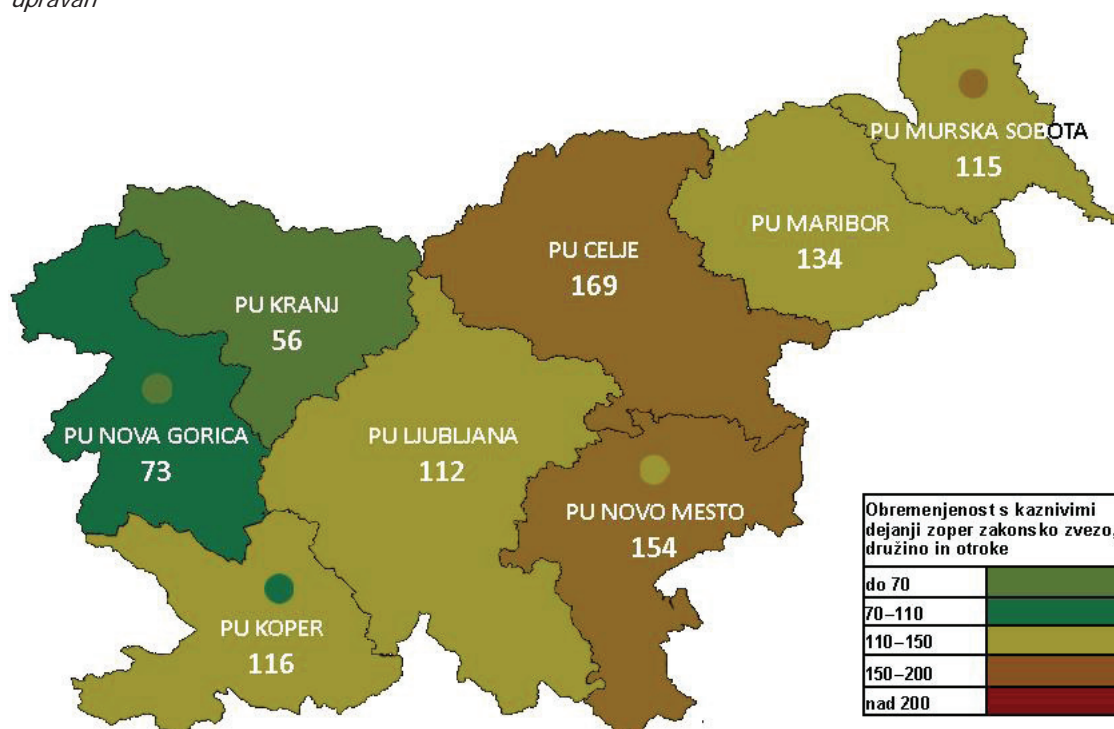
Kazniva dejanja zoper spolno nedotakljivost

| Vrsta kaznivega dejanja | Število kaznivih dejanj | | | | | Delež preiskanih kaznivih dejanj [v %] | | | | |
|---|-------------------------|------------|------------|------------|------------|--|-------------|-------------|-------------|-------------|
| | 2016 | 2017 | 2018 | 2019 | 2020 | 2016 | 2017 | 2018 | 2019 | 2020 |
| Posilstvo | 33 | 44 | 42 | 37 | 44 | 84,8 | 93,2 | 88,1 | 97,3 | 90,9 |
| Spolno nasilje | 43 | 43 | 33 | 41 | 43 | 79,1 | 88,4 | 90,9 | 87,8 | 83,7 |
| Kršitev spolne nedotakljivosti z zlorabo položaja | 8 | 6 | 7 | 13 | 11 | 87,5 | 100,0 | 100,0 | 92,3 | 100,0 |
| Spolni napad na osebo, mlajšo od petnajst let | 132 | 114 | 96 | 145 | 100 | 87,1 | 87,7 | 89,6 | 90,3 | 98,0 |
| Pridobivanje oseb, mlajših od petnajst let, za spolne namene | 9 | 3 | 3 | 75 | 0 | 88,9 | 66,7 | 33,3 | 98,7 | – |
| Prikazovanje, izdelava, posest in posredovanje pornografskega gradiva | 106 | 189 | 141 | 134 | 150 | 89,6 | 87,8 | 80,1 | 94,0 | 81,3 |
| Druga kazniva dejanja | 22 | 32 | 40 | 24 | 27 | 81,8 | 84,4 | 95,0 | 75,0 | 96,3 |
| Skupaj | 353 | 431 | 362 | 469 | 375 | 86,4 | 88,2 | 86,2 | 92,3 | 88,8 |

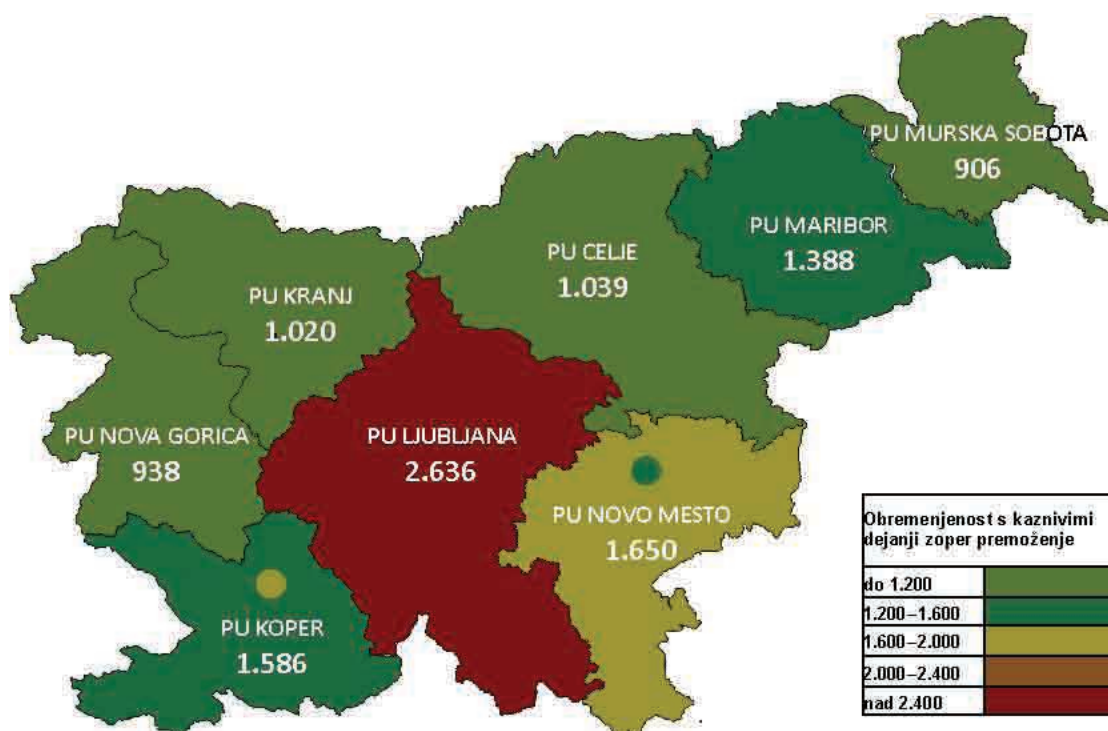
Kazniva dejanja zoper zakonsko zvezo, družino in otroke

| Vrsta kaznivega dejanja | Število kaznivih dejanj | | | | | Delež preiskanih kaznivih dejanj [v %] | | | | |
|--|-------------------------|--------------|--------------|--------------|--------------|--|-------------|-------------|-------------|-------------|
| | 2016 | 2017 | 2018 | 2019 | 2020 | 2016 | 2017 | 2018 | 2019 | 2020 |
| Odvzem mladoletne osebe | 279 | 330 | 653 | 375 | 604 | 85,3 | 72,1 | 60,0 | 85,1 | 81,1 |
| Nasilje v družini | 1.347 | 1.274 | 1.371 | 1.336 | 1.477 | 95,0 | 96,5 | 97,6 | 97,1 | 98,7 |
| Zanemarjanje mladoletne osebe in surovo ravnanje | 507 | 471 | 543 | 657 | 642 | 94,5 | 93,4 | 95,9 | 94,2 | 95,8 |
| Neplačevanje preživnine | 337 | 238 | 216 | 176 | 205 | 94,1 | 97,1 | 96,8 | 98,9 | 98,0 |
| Druga kazniva dejanja | 8 | 5 | 8 | 7 | 4 | 87,5 | 100,0 | 100,0 | 85,7 | 100,0 |
| Skupaj | 2.478 | 2.318 | 2.791 | 2.551 | 2.932 | 93,6 | 92,5 | 88,4 | 94,7 | 94,4 |

Število kaznivih dejanj zoper zakonsko zvezo, družino in otroke na 100.000 prebivalcev po policijskih upravah



Število kaznivih dejanj zoper premoženje na 100.000 prebivalcev po policijskih upravah



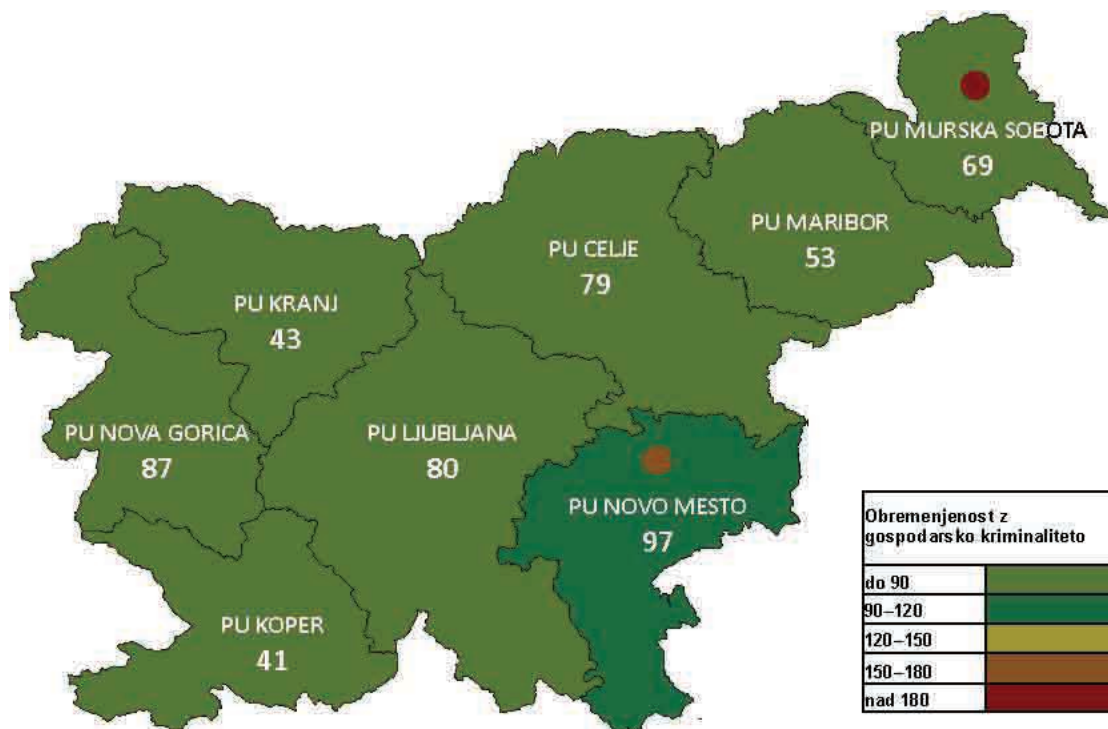
Kazniva dejanja zoper premoženje

| Vrsta kaznivega dejanja | Število kaznivih dejanj | | | | | Delež preiskanih kaznivih dejanj [v %] | | | | |
|--------------------------|-------------------------|---------------|---------------|---------------|---------------|--|-------------|-------------|-------------|-------------|
| | 2016 | 2017 | 2018 | 2019 | 2020 | 2016 | 2017 | 2018 | 2019 | 2020 |
| Poškodovanje tuje stvari | 3.011 | 3.197 | 3.377 | 3.330 | 3.705 | 23,4 | 23,2 | 21,1 | 23,6 | 25,5 |
| Velika tatvina | 11.508 | 10.010 | 9.350 | 9.362 | 9.039 | 16,1 | 20,0 | 20,4 | 19,6 | 20,2 |
| Tatvina | 20.397 | 19.045 | 18.496 | 16.688 | 15.170 | 25,8 | 25,2 | 26,5 | 30,0 | 30,9 |
| Rop | 227 | 243 | 265 | 255 | 185 | 38,8 | 47,7 | 52,1 | 53,7 | 45,4 |
| Roparska tatvina | 54 | 52 | 58 | 59 | 70 | 77,8 | 71,2 | 70,7 | 76,3 | 82,9 |
| Zatajitev | 1.371 | 1.440 | 1.502 | 1.478 | 1.307 | 39,3 | 37,5 | 35,8 | 36,1 | 39,1 |
| Goljufija | 2.629 | 2.407 | 2.706 | 3.134 | 2.662 | 82,4 | 78,5 | 78,1 | 77,2 | 69,5 |
| Požig | 63 | 71 | 64 | 46 | 46 | 25,4 | 26,8 | 32,8 | 26,1 | 30,4 |
| Druga kazniva dejanja | 920 | 1.098 | 813 | 801 | 877 | 81,4 | 81,8 | 76,1 | 72,2 | 69,6 |
| Skupaj | 40.180 | 37.563 | 36.631 | 35.153 | 33.061 | 28,4 | 29,4 | 30,0 | 32,3 | 32,0 |

Iskana in najdena vozila

| Vrsta kaznivega dejanja | Število iskanih vozil | | | | | Število najdenih vozil | | | | |
|--------------------------|-----------------------|------------|------------|------------|------------|------------------------|------------|------------|------------|------------|
| | 2016 | 2017 | 2018 | 2019 | 2020 | 2016 | 2017 | 2018 | 2019 | 2020 |
| Avtobus | 1 | 2 | 0 | 0 | 1 | 1 | 0 | 0 | 0 | 1 |
| Delovno vozilo | 5 | 1 | 2 | 2 | 2 | 2 | 0 | 2 | 1 | 1 |
| Kolo z motorjem | 262 | 146 | 141 | 133 | 223 | 60 | 50 | 56 | 44 | 71 |
| Kombinirano vozilo | 12 | 6 | 4 | 10 | 4 | 5 | 3 | 1 | 6 | 2 |
| Lahki priklopnik | 5 | 7 | 7 | 1 | 3 | 0 | 1 | 0 | 0 | 0 |
| Lahko štirikolo | 0 | 0 | 0 | 1 | 0 | 0 | 0 | 0 | 0 | 0 |
| Motorno kolo | 104 | 48 | 46 | 53 | 33 | 36 | 9 | 17 | 14 | 10 |
| Osebni avtomobil | 538 | 336 | 321 | 296 | 291 | 142 | 125 | 119 | 137 | 97 |
| Osebno specialno vozilo | 1 | 2 | 0 | 2 | 0 | 1 | 0 | 0 | 1 | 0 |
| Priklopno vozilo | 29 | 22 | 14 | 19 | 13 | 7 | 12 | 2 | 4 | 4 |
| Štirikolo | 6 | 5 | 3 | 1 | 6 | 1 | 0 | 2 | 0 | 1 |
| Tovorno specialno vozilo | 1 | 0 | 0 | 0 | 2 | 1 | 0 | 0 | 0 | 0 |
| Tovorno vozilo | 48 | 31 | 25 | 32 | 35 | 30 | 19 | 15 | 12 | 20 |
| Traktor | 8 | 6 | 5 | 6 | 11 | 5 | 3 | 1 | 1 | 1 |
| Trikolo | 4 | 1 | 1 | 2 | 0 | 1 | 0 | 0 | 0 | 0 |
| Vlečno vozilo | 8 | 7 | 1 | 4 | 1 | 1 | 5 | 0 | 2 | 1 |
| Ostala vozila | 1 | 7 | 7 | 7 | 2 | 1 | 4 | 7 | 6 | 1 |
| Skupaj | 1.033 | 627 | 577 | 569 | 627 | 294 | 231 | 222 | 228 | 210 |

Število kaznivih dejanj gospodarske kriminalitete na 1.000 poslovnih subjektov po policijskih upravah



Kazniva dejanja gospodarske kriminalitete

| Vrsta kaznivega dejanja | Število kaznivih dejanj | | | | | Materialna škoda [v 1.000 EUR] | | | | |
|---|-------------------------|--------------|--------------|--------------|--------------|--------------------------------|----------------|----------------|----------------|----------------|
| | 2016 | 2017 | 2018 | 2019 | 2020 | 2016 | 2017 | 2018 | 2019 | 2020 |
| Kršitev temeljnih pravic delavcev | 3.055 | 1.338 | 1.519 | 2.420 | 1.947 | 12.944 | 8.101 | 6.327 | 8.332 | 5.977 |
| Ponarejanje denarja | 1.145 | 1.584 | 1.195 | 1.075 | 925 | 75 | 181 | 98 | 324 | 58 |
| Poneverba in neupravičena uporaba tujega premoženja | 642 | 518 | 643 | 593 | 847 | 3.690 | 5.272 | 6.036 | 5.192 | 5.677 |
| Uporaba ponarejenega negotovinskega plačilnega sredstva | 694 | 1.433 | 662 | 669 | 792 | 579 | 894 | 504 | 383 | 437 |
| Ponareditev ali uničenje poslovnih listin | 428 | 332 | 930 | 461 | 692 | 0 | 157 | 325 | 0 | 0 |
| Poslovna goljufija | 1.582 | 1.389 | 789 | 557 | 489 | 50.602 | 47.078 | 47.712 | 23.564 | 35.605 |
| Zloraba položaja ali zaupanja pri gospodarski dejavnosti | 168 | 289 | 256 | 210 | 330 | 167.452 | 256.113 | 77.110 | 187.284 | 61.667 |
| Goljufija | 205 | 229 | 411 | 262 | 226 | 36.758 | 17.774 | 28.119 | 13.157 | 12.867 |
| Davčna zatajitev | 75 | 56 | 93 | 128 | 183 | 13.483 | 4.324 | 10.556 | 31.179 | 49.727 |
| Pranje denarja | 56 | 66 | 31 | 58 | 68 | 1.200 | 3.325 | 9.755 | 8 | 295 |
| Zloraba uradnega položaja ali uradnih pravic | 159 | 90 | 57 | 66 | 49 | 3.188 | 2.820 | 265.519 | 2.084 | 1.260 |
| Oškodovanje upnikov | 47 | 30 | 27 | 33 | 35 | 18.688 | 32.152 | 7.117 | 10.278 | 4.534 |
| Goljufija na škodo Evropske unije | 16 | 18 | 17 | 25 | 20 | 2.611 | 1.083 | 1.894 | 2.490 | 4.880 |
| Povzročitev stečaja z goljufijo ali nevestnim poslovanjem | 22 | 18 | 21 | 24 | 18 | 193.625 | 1.988 | 16.813 | 14.989 | 3.023 |
| Zloraba negotovinskega plačilnega sredstva | 9 | 15 | 16 | 29 | 15 | 5 | 119 | 612 | 39 | 7 |
| Oderušstvo | 15 | 23 | 27 | 11 | 7 | 59 | 205 | 276 | 655 | 273 |
| Druge kaznive dejanja | 1.859 | 1.555 | 1.704 | 1.464 | 1.275 | 32.603 | 53.663 | 11.157 | 5.850 | 20.995 |
| Skupaj | 10.177 | 8.983 | 8.398 | 8.085 | 7.918 | 537.563 | 435.248 | 489.930 | 305.807 | 207.281 |

Druge kaznive dejanja gospodarske kriminalitete po številu [najpogostejših 10]

| Vrsta kaznivega dejanja | Število kaznivih dejanj | | | | | | | | | |
|-------------------------------|-------------------------|------|------|------|------|------|------|------|------|------|
| | 2011 | 2012 | 2013 | 2014 | 2015 | 2016 | 2017 | 2018 | 2019 | 2020 |
| Ponarejanje listin | 388 | 511 | 763 | 438 | 119 | 186 | 334 | 428 | 265 | 222 |
| Napad na informacijski sistem | 243 | 132 | 229 | 163 | 166 | 261 | 171 | 213 | 216 | 215 |
| Dajanje podkupnine | 31 | 9 | 10 | 8 | 30 | 24 | 26 | 9 | 41 | 187 |
| Zloraba osebnih podatkov | 230 | 670 | 237 | 457 | 379 | 146 | 120 | 134 | 197 | 180 |
| Jemanje podkupnine | 38 | 9 | 5 | 4 | 28 | 80 | 30 | 5 | 83 | 92 |
| Zaposlovanje na črno | 42 | 57 | 187 | 76 | 79 | 88 | 44 | 55 | 38 | 63 |
| Velika tatvina | 381 | 257 | 201 | 79 | 83 | 109 | 210 | 103 | 69 | 43 |
| Overitev lažne vsebine | 10 | 39 | 50 | 160 | 103 | 51 | 154 | 324 | 152 | 37 |
| Tatvina | 349 | 488 | 310 | 61 | 55 | 142 | 106 | 84 | 47 | 30 |
| Zloraba izvršbe | 5 | 14 | 13 | 16 | 19 | 15 | 11 | 12 | 11 | 27 |

Druga kazniva dejanja gospodarske kriminalitete po materialni škodi [najpogostejših 10]

| Vrsta kaznivega dejanja | Materialna škoda [v 1.000 EUR] | | | | | | | | | |
|--|--------------------------------|-------|-------|-------|-------|-------|--------|-------|-------|-------|
| | 2011 | 2012 | 2013 | 2014 | 2015 | 2016 | 2017 | 2018 | 2019 | 2020 |
| Velika tatvina | 1.768 | 1.524 | 1.510 | 330 | 314 | 3.705 | 629 | 363 | 478 | 8.703 |
| Nevestno delo v službi | 69 | 24 | 1.164 | 3.959 | 211 | 9.073 | 90 | 748 | 1.242 | 4.953 |
| Napad na informacijski sistem | 62 | 444 | 231 | 249 | 201 | 563 | 737 | 1.018 | 892 | 3.381 |
| Oškodovanje javnih sredstev | 0 | 0 | 19 | 296 | 93 | 3.639 | 1.006 | 88 | 101 | 1.052 |
| Zatajitev | 851 | 723 | 1.120 | 344 | 210 | 730 | 1.364 | 797 | 531 | 845 |
| Preslepitev pri pridobitvi in uporabi posojila ali ugodnosti | 3.898 | 4.054 | 2.139 | 3.234 | 8.251 | 8.612 | 370 | 7.022 | 476 | 682 |
| Zloraba izvršbe | 4 | 485 | 816 | 3.073 | 130 | 27 | 48.141 | 141 | 27 | 433 |
| Izneverjenje | 367 | 179 | 241 | 1.310 | 782 | 1.628 | 45 | 468 | 583 | 266 |
| Kršitev materialnih avtorskih pravic | 18 | 0 | 81 | 300 | 0 | 82 | 260 | 0 | 15 | 220 |
| Zloraba informacijskega sistema | 15 | 26 | 357 | 2 | 787 | 246 | 64 | 130 | 671 | 141 |

*Zaključene finančne preiskave po Zakonu o kazenskem postopku**

| Zaključene finančne preiskave po ZKP | Leto | | | | | | |
|--|---------|---------|---------|---------|---------|---------|---------|
| | 2014 | 2015 | 2016 | 2017 | 2018 | 2019 | 2020 |
| Število finančnih preiskav | 322 | 317 | 298 | 348 | 399 | 463 | 428 |
| Število pravnih oseb, ki so bile obravnavane v finančnih preiskavah | 188 | 187 | 170 | 193 | 207 | 307 | 190 |
| Število fizičnih oseb, ki so bile obravnavane v finančnih preiskavah | 499 | 500 | 526 | 598 | 661 | 626 | 515 |
| Višina premoženjske koristi [v 1.000 EUR] | 317.229 | 153.241 | 282.292 | 327.781 | 120.887 | 314.939 | 126.987 |
| Višina škode [v 1.000 EUR] | 290.362 | 147.640 | 425.250 | 353.431 | 69.040 | 253.278 | 97.304 |
| Število podanih pobud | 150 | 105 | 99 | 92 | 86 | 81 | 87 |
| Število pravnih oseb, zoper katere je bila podana pobuda | 82 | 71 | 43 | 44 | 60 | 42 | 35 |
| Število fizičnih oseb, zoper katere je bila podana pobuda | 209 | 139 | 132 | 113 | 118 | 103 | 91 |
| Število poročil | 222 | 246 | 227 | 275 | 331 | 411 | 356 |

* Podatki se zbirajo od leta 2014.

Kazniva dejanja korupcijske kriminalitete

| Vrsta kaznivega dejanja | Število kaznivih dejanj | | | | | | | | | |
|---|-------------------------|-----------|-----------|-----------|-----------|------------|-----------|------------|------------|------------|
| | 2011 | 2012 | 2013 | 2014 | 2015 | 2016 | 2017 | 2018 | 2019 | 2020 |
| Kršitev proste odločitve volivcev | 1 | 0 | 1 | 1 | 0 | 11 | 0 | 0 | 0 | 0 |
| Sprejemanje podkupnine pri volitvah | 0 | 1 | 0 | 0 | 0 | 0 | 0 | 0 | 0 | 0 |
| Nedovoljeno sprejemanje daril | 10 | 4 | 6 | 23 | 9 | 22 | 5 | 54 | 10 | 8 |
| Nedovoljeno dajanje daril | 13 | 3 | 6 | 24 | 11 | 20 | 7 | 35 | 8 | 10 |
| Jemanje podkupnine | 38 | 9 | 5 | 4 | 28 | 80 | 30 | 5 | 83 | 92 |
| Dajanje podkupnine | 31 | 9 | 10 | 8 | 30 | 24 | 26 | 9 | 41 | 187 |
| Sprejemanje koristi za nezakonito posredovanje | 17 | 16 | 9 | 6 | 11 | 27 | 9 | 2 | 23 | 0 |
| Dajanje daril za nezakonito posredovanje | 9 | 10 | 4 | 1 | 7 | 15 | 4 | 3 | 20 | 1 |
| Skupaj | 119 | 52 | 41 | 67 | 96 | 199 | 81 | 108 | 185 | 298 |
| Kazniva dejanja z elementi korupcije [vsaj ena kriminalistična označba 244K ali 261K] | 17 | 23 | 31 | 32 | 32 | 65 | 48 | 105 | 34 | 14 |

Kazniva dejanja organizirane kriminalitete [najpogostejših 10]

| Vrsta kaznivega dejanja | Število kaznivih dejanj | | | | | Delež preiskanih kaznivih dejanj [v %] | | | | |
|--|-------------------------|------------|------------|------------|------------|--|-------------|-------------|-------------|-------------|
| | 2016 | 2017 | 2018 | 2019 | 2020 | 2016 | 2017 | 2018 | 2019 | 2020 |
| Neupravičena proizvodnja in promet s prepovedanimi drogami, nedovoljenimi snovmi v športu in predhodnimi sestavinami za izdelavo prepovedanih drog | 304 | 291 | 227 | 110 | 234 | 100,0 | 99,7 | 97,4 | 100,0 | 100,0 |
| Prepovedano prehajanje meje ali ozemlja države | 52 | 71 | 116 | 294 | 158 | 100,0 | 90,1 | 87,9 | 96,6 | 88,0 |
| Trgovina z ljudmi | 26 | 55 | 71 | 9 | 28 | 96,2 | 100,0 | 100,0 | 100,0 | 100,0 |
| Velika tatvina | 11 | 2 | 6 | 8 | 21 | 72,7 | 0,0 | 100,0 | 87,5 | 76,2 |
| Pranje denarja | 3 | 1 | 3 | 8 | 18 | 100,0 | 100,0 | 100,0 | 100,0 | 100,0 |
| Ponaređitev ali uničenje poslovnih listin | 6 | 0 | 0 | 39 | 15 | 100,0 | – | – | 100,0 | 100,0 |
| Izsiljevanje | 14 | 6 | 4 | 4 | 11 | 92,9 | 100,0 | 100,0 | 100,0 | 100,0 |
| Prikrivanje | 0 | 0 | 2 | 1 | 10 | – | – | 100,0 | 100,0 | 100,0 |
| Nedovoljena proizvodnja in promet orožja ali eksploziva | 21 | 5 | 98 | 2 | 4 | 100,0 | 100,0 | 100,0 | 100,0 | 100,0 |
| Dajanje podkupnine | 0 | 0 | 0 | 35 | 3 | – | – | – | 97,1 | 100,0 |
| Druga kazniva dejanja | 31 | 12 | 80 | 299 | 12 | 90,3 | 91,7 | 100,0 | 99,3 | 100,0 |
| Skupaj | 468 | 443 | 607 | 809 | 514 | 98,3 | 97,5 | 96,7 | 98,3 | 95,3 |

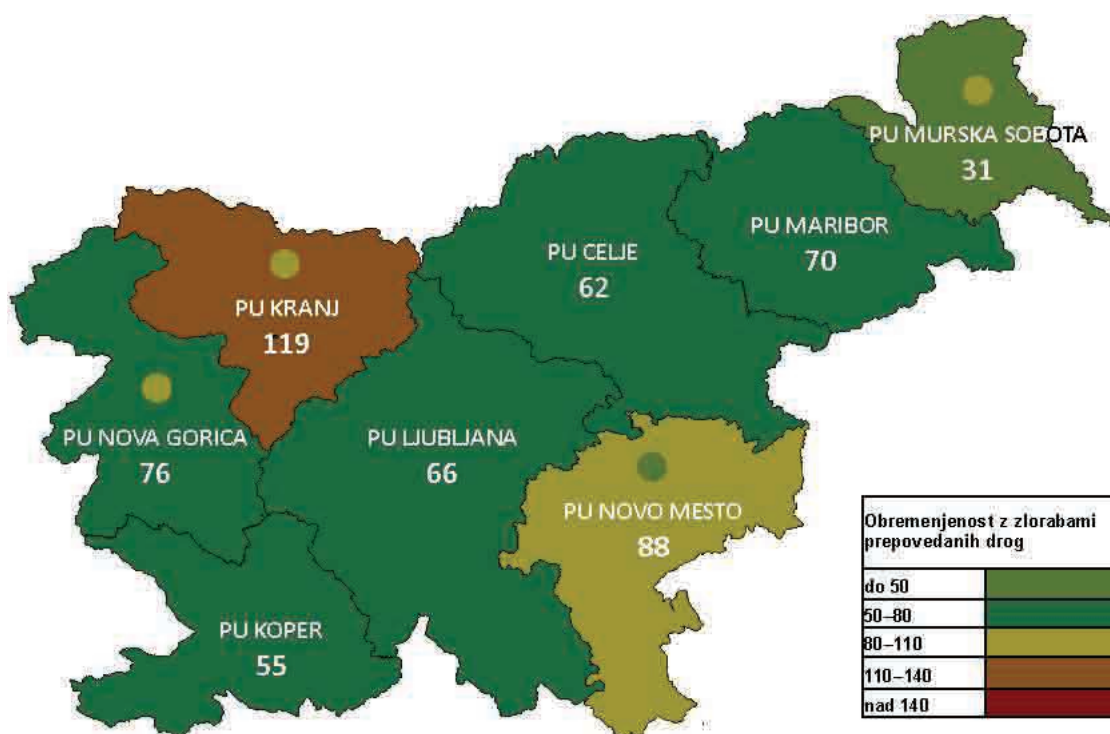
Kazniva dejanja mladoletniške kriminalitete [najpogostejših 10]

| Vrsta kaznivega dejanja | Število kaznivih dejanj | | | | | Delež preiskanih kaznivih dejanj [v %] | | | | |
|--|-------------------------|--------------|--------------|--------------|--------------|--|-------------|-------------|-------------|-------------|
| | 2016 | 2017 | 2018 | 2019 | 2020 | 2016 | 2017 | 2018 | 2019 | 2020 |
| Tatvina | 489 | 455 | 451 | 427 | 373 | 100,0 | 99,8 | 100,0 | 99,8 | 99,5 |
| Velika tatvina | 169 | 160 | 202 | 165 | 136 | 100,0 | 100,0 | 100,0 | 98,8 | 100,0 |
| Nasilništvo | 38 | 40 | 54 | 67 | 80 | 100,0 | 100,0 | 100,0 | 100,0 | 100,0 |
| Poškodovanje tuje stvari | 83 | 128 | 59 | 85 | 75 | 96,4 | 99,2 | 98,3 | 100,0 | 100,0 |
| Neupravičena proizvodnja in promet s prepovedanimi drogami, nedovoljenimi snovmi v športu in predhodnimi sestavinami za izdelavo prepovedanih drog | 65 | 119 | 100 | 103 | 73 | 100,0 | 100,0 | 99,0 | 100,0 | 100,0 |
| Prikazovanje, izdelava, posest in posredovanje pornografskega gradiva | 17 | 26 | 43 | 61 | 61 | 100,0 | 100,0 | 97,7 | 100,0 | 98,4 |
| Lahka telesna poškodba | 65 | 70 | 84 | 83 | 61 | 100,0 | 100,0 | 100,0 | 100,0 | 100,0 |
| Grožnja | 28 | 38 | 44 | 39 | 43 | 100,0 | 100,0 | 100,0 | 97,4 | 100,0 |
| Goljufija | 27 | 33 | 36 | 36 | 32 | 96,3 | 100,0 | 100,0 | 100,0 | 100,0 |
| Rop | 19 | 18 | 29 | 33 | 25 | 100,0 | 94,4 | 100,0 | 100,0 | 100,0 |
| Druga kazniva dejanja | 316 | 270 | 227 | 313 | 235 | 99,7 | 100,0 | 100,0 | 99,7 | 99,1 |
| Skupaj | 1.316 | 1.357 | 1.329 | 1.412 | 1.194 | 99,6 | 99,8 | 99,8 | 99,6 | 99,6 |

Kazniva dejanja računalniške kriminalitete

| Vrsta kaznivega dejanja | Število kaznivih dejanj | | | | | Delež preiskanih kaznivih dejanj [v %] | | | | |
|--|-------------------------|------------|------------|------------|------------|--|-------------|-------------|-------------|-------------|
| | 2016 | 2017 | 2018 | 2019 | 2020 | 2016 | 2017 | 2018 | 2019 | 2020 |
| Izdelovanje in pridobivanje orožja in pripomočkov, namenjenih za kaznivo dejanje | 3 | 0 | 0 | 4 | 0 | 66,7 | – | – | 100,0 | – |
| Kršitev materialnih avtorskih pravic | 4 | 5 | 2 | 2 | 2 | 100,0 | 40,0 | 100,0 | 100,0 | 50,0 |
| Napad na informacijski sistem | 261 | 171 | 213 | 216 | 215 | 43,7 | 14,6 | 31,5 | 30,1 | 14,0 |
| Zloraba informacijskega sistema | 11 | 33 | 26 | 23 | 16 | 36,4 | 15,2 | 11,5 | 8,7 | 18,8 |
| Zloraba osebnih podatkov | 1 | 4 | 6 | 4 | 6 | 100,0 | 75,0 | 66,7 | 25,0 | 100,0 |
| Skupaj | 280 | 213 | 247 | 249 | 239 | 44,6 | 16,4 | 30,8 | 29,7 | 16,7 |

Število kaznivih dejanj zlorabe prepovedanih drog na 100.000 prebivalcev po policijskih upravah



Zloraba prepovedanih drog

| Vrsta kaznivega dejanja | Število kaznivih dejanj | | | | | Delež preiskanih kaznivih dejanj [v %] | | | | |
|--|-------------------------|--------------|--------------|--------------|--------------|--|-------------|-------------|-------------|-------------|
| | 2016 | 2017 | 2018 | 2019 | 2020 | 2016 | 2017 | 2018 | 2019 | 2020 |
| Neupravičena proizvodnja in promet s prepovedanimi drogami, nedovoljenimi snovmi v športu in predhodnimi sestavinami za izdelavo prepovedanih drog | 1.470 | 1.650 | 1.517 | 1.252 | 1.366 | 93,5 | 94,0 | 92,4 | 92,7 | 93,0 |
| Omogočanje uživanja prepovedanih drog ali nedovoljenih snovi v športu | 146 | 134 | 102 | 120 | 127 | 93,2 | 88,1 | 84,3 | 86,7 | 83,5 |
| Skupaj | 1.616 | 1.784 | 1.619 | 1.372 | 1.493 | 93,4 | 93,6 | 91,8 | 92,1 | 92,2 |

Kazniva dejanja, povezana z orožjem

| Vrsta kaznivega dejanja | Število kaznivih dejanj | | | | | Delež preiskanih kaznivih dejanj [v %] | | | | |
|--|-------------------------|-----------|------------|-----------|-----------|--|-------------|-------------|-------------|-------------|
| | 2016 | 2017 | 2018 | 2019 | 2020 | 2016 | 2017 | 2018 | 2019 | 2020 |
| Izdelovanje in pridobivanje orožja in pripomočkov, namenjenih za kaznivo dejanje | 5 | 3 | 2 | 1 | 1 | 80,0 | 66,7 | 50,0 | 100,0 | 0,0 |
| Nedovoljena proizvodnja in promet orožja ali eksploziva | 93 | 63 | 161 | 58 | 62 | 96,8 | 92,1 | 96,3 | 93,1 | 90,3 |
| Skupaj | 98 | 66 | 163 | 59 | 63 | 95,9 | 90,9 | 95,7 | 93,2 | 88,9 |

Zloraba prostitucije in trgovine z ljudmi

| Vrsta kaznivega dejanja | Število kaznivih dejanj | | | | | Delež preiskanih kaznivih dejanj [v %] | | | | |
|-------------------------|-------------------------|-----------|-----------|-----------|-----------|--|-------------|--------------|--------------|--------------|
| | 2016 | 2017 | 2018 | 2019 | 2020 | 2016 | 2017 | 2018 | 2019 | 2020 |
| Trgovina z ljudmi | 32 | 67 | 71 | 12 | 29 | 93,8 | 98,5 | 100,0 | 100,0 | 100,0 |
| Zloraba prostitucije | 0 | 10 | 24 | 6 | 1 | – | 90,0 | 100,0 | 100,0 | 100,0 |
| Skupaj | 32 | 77 | 95 | 18 | 30 | 93,8 | 97,4 | 100,0 | 100,0 | 100,0 |

Oblike ogrožanja varnosti

| Vrsta kaznivega dejanja | Število kaznivih dejanj | | | | | Delež preiskanih kaznivih dejanj [v %] | | | | |
|---|-------------------------|--------------|--------------|--------------|--------------|--|-------------|-------------|-------------|-------------|
| | 2016 | 2017 | 2018 | 2019 | 2020 | 2016 | 2017 | 2018 | 2019 | 2020 |
| Grožnja | 1.399 | 1.455 | 1.543 | 1.610 | 1.917 | 90,5 | 91,6 | 89,6 | 88,8 | 87,6 |
| Izsiljevanje | 190 | 244 | 237 | 232 | 297 | 60,5 | 52,0 | 44,7 | 45,7 | 44,4 |
| Ogrožanje oseb pod mednarodnim varstvom | 0 | 0 | 0 | 1 | 0 | – | – | – | 100,0 | – |
| Povzročitev splošne nevarnosti | 236 | 272 | 265 | 302 | 361 | 66,9 | 71,3 | 67,9 | 58,9 | 56,2 |
| Protipraven odvzem prostosti | 24 | 16 | 19 | 14 | 22 | 87,5 | 93,8 | 89,5 | 92,9 | 86,4 |
| Samovoljnost | 35 | 31 | 21 | 15 | 27 | 88,6 | 74,2 | 81,0 | 53,3 | 77,8 |
| Ugrabitev | 3 | 0 | 6 | 11 | 3 | 66,7 | – | 83,3 | 100,0 | 100,0 |
| Skupaj | 1.887 | 2.018 | 2.091 | 2.185 | 2.627 | 84,4 | 83,8 | 81,6 | 80,0 | 78,3 |

Druge oblike kriminalitete

| Vrsta kaznivega dejanja | Število kaznivih dejanj | | | | | Delež preiskanih kaznivih dejanj [v %] | | | | |
|--|-------------------------|--------------|--------------|--------------|--------------|--|-------------|-------------|-------------|-------------|
| | 2016 | 2017 | 2018 | 2019 | 2020 | 2016 | 2017 | 2018 | 2019 | 2020 |
| Ponarejanje denarja | 1.152 | 1.603 | 1.209 | 1.095 | 936 | 12,4 | 9,7 | 10,5 | 8,3 | 10,9 |
| Prepovedano prehajanje meje ali ozemlja države | 351 | 259 | 293 | 584 | 417 | 94,0 | 84,9 | 84,6 | 90,9 | 68,6 |
| Tihotapstvo | 2 | 6 | 0 | 1 | 2 | 100,0 | 100,0 | – | 100,0 | 100,0 |
| Skupaj | 1.505 | 1.868 | 1.502 | 1.680 | 1.355 | 31,6 | 20,4 | 25,0 | 37,1 | 28,8 |

Zaključni dokumenti obravnavanih kaznivih dejanj

| Vrsta zaključnega dokumenta | Število zaključnih dokumentov | | | | | | | | | |
|---|-------------------------------|--------|--------|--------|--------|--------|--------|--------|--------|--------|
| | 2011 | 2012 | 2013 | 2014 | 2015 | 2016 | 2017 | 2018 | 2019 | 2020 |
| Kazenska ovadba | 66.322 | 66.176 | 43.059 | 31.937 | 24.291 | 25.133 | 23.745 | 23.013 | 23.297 | 23.608 |
| Poročilo v dopolnitev kazenske ovadbe [148/9 ZKP] | 17.415 | 18.321 | 19.489 | 18.364 | 15.684 | 15.191 | 14.536 | 14.619 | 14.650 | 17.077 |
| Poročilo o dejanjih brez pravne podlage za pregon [148/7 ZKP; 148/10 ZKP-E] | 17.584 | 13.517 | 6.505 | 7.592 | 7.233 | 7.263 | 7.219 | 6.996 | 7.090 | 6.917 |
| Kazenska ovadba – skrajšan postopek* | 23 | 4.589 | 31.613 | 30.613 | 25.907 | 23.792 | 28.231 | 30.972 | 29.307 | 26.357 |

* Gre za kazenske ovadbe zoper neznane storilce za bagatelna kazniva dejanja, in sicer za:

- tatvine po drugem odstavku 204. člena KZ-1, če višina vrednosti ukradene stvari ne presega 200 evrov,
- zatajitve po drugem in petem odstavku 208. člena KZ-1, če vrednost zatajene stvari ne presega 200 evrov,
- goljufije po petem odstavku 211. člena KZ-1, če povzročena premoženjska škoda ne presega 200 evrov,
- poškodovanje tuje stvari po prvem odstavku 220. člena KZ-1, če povzročena škoda ne presega 500 evrov, in
- kazensko ovadbo zoper neznanega storilca za kazniva dejanja, za katera je kot glavna kazen predpisana denarna kazen ali kazen zapora do treh let.

Preiskovalna dejanja pri preiskovanju kaznivih dejanj

| Vrsta dejanja | Število dejanj | | | | | | | | | |
|-------------------------------|----------------|--------|--------|--------|--------|--------|--------|--------|--------|--------|
| | 2011 | 2012 | 2013 | 2014 | 2015 | 2016 | 2017 | 2018 | 2019 | 2020 |
| Ogled kraja kaznivega dejanja | 22.793 | 23.410 | 23.060 | 19.319 | 16.781 | 17.331 | 15.814 | 15.988 | 16.594 | 14.253 |
| Hišna preiskava | 2.321 | 2.161 | 2.115 | 2.235 | 1.697 | 1.722 | 1.631 | 1.479 | 1.610 | 1.530 |
| Osebna preiskava | 209 | 217 | 175 | 216 | 159 | 174 | 167 | 162 | 201 | 208 |
| Zaseg predmetov | 14.686 | 15.164 | 15.436 | 15.489 | 13.014 | 13.171 | 13.748 | 13.381 | 14.731 | 12.135 |
| Policijsko zaslišanje | 707 | 643 | 660 | 805 | 817 | 723 | 799 | 788 | 740 | 682 |

Prikriti preiskovalni ukrepi pri preiskovanju kaznivih dejanj

| Vrsta ukrepa | Število ukrepov/oseb | | | | | | | | | |
|---|----------------------|------|-------|------|------|------|------|------|------|------|
| | 2011 | 2012 | 2013 | 2014 | 2015 | 2016 | 2017 | 2018 | 2019 | 2020 |
| Pridobitev podatkov o prometu v elektronskem komunikacijskem omrežju | 1.110 | 953 | 1.026 | 647 | 485 | 566 | 437 | 486 | 393 | 483 |
| Pridobitev podatkov o zavarovanju prometnih podatkov v zvezi s komunikacijo | 0 | 0 | 0 | 0 | 0 | 0 | 0 | 0 | 75 | 195 |
| Pridobitev podatkov o vlogah, depozitih, stanju in prometu na računu | 0 | 0 | 0 | 0 | 0 | 0 | 0 | 0 | 69 | 118 |
| Drugi prikriti preiskovalni ukrepi | 975 | 956 | 765 | 794 | 793 | 721 | 633 | 613 | 815 | 812 |
| Osebe, zoper katere je bila odrejena pridobitev podatkov o prometu v elektronskem komunikacijskem omrežju | 675 | 517 | 628 | 477 | 256 | 331 | 220 | 238 | 199 | 206 |
| Osebe, zoper katere je bila odrejena pridobitev podatkov o zavarovanju prometnih podatkov | 0 | 0 | 0 | 0 | 0 | 0 | 0 | 0 | 19 | 74 |
| Osebe, zoper katere je bila odrejena pridobitev podatkov o vlogah, depozitih, stanju in promet na računu | 0 | 0 | 0 | 0 | 0 | 0 | 0 | 0 | 71 | 96 |
| Osebe, zoper katere so bili odrejeni drugi prikriti preiskovalni ukrepi | 326 | 371 | 296 | 293 | 255 | 249 | 247 | 259 | 301 | 318 |

Zasežene prepovedane droge za vsa kazniva ravnanja

| Vrsta prepovedane droge | Merska enota | Količina oziroma število | | | | |
|---|--------------|--------------------------|-----------|-------------|--------------|--------------|
| | | 2016 | 2017 | 2018 | 2019 | 2020 |
| Amfetamin | grami | 2.923,2 | 6.084,8 | 14.865,0 | 18.308,9 | 106.151,4 |
| | mililitri | 1.602,0 | 0,0 | 232,8 | 0,5 | 1.059,0 |
| | tablete | 158,0 | 312,0 | 62,0 | 79,4 | 20,0 |
| Benzodiazepini | grami | 24,7 | 115,8 | 24,9 | 27,1 | 66,0 |
| | mililitri | 6,0 | 288,5 | 98,3 | 141,0 | 65,0 |
| | tablete | 5.488,0 | 14.188,0 | 18.784,0 | 4.829,5 | 5.649,5 |
| Ekstazi | grami | 360,3 | 1.225,2 | 379,1 | 231,7 | 490,7 |
| | tablete | 449,7 | 1.661,8 | 1.089,7 | 9.801,2 | 13.029,0 |
| Heroin | grami | 46.706,1 | 10.730,8 | 344.876,5 | 758.522,2 | 4.702,9 |
| | mililitri | 61,4 | 43,4 | 10,7 | 3,2 | 71,2 |
| Kokain | grami | 104.016,9 | 12.254,0 | 14.763,0 | 4.071,8 | 8.220,0 |
| | mililitri | 15,4 | 0,5 | 9,8 | 0,2 | 0,6 |
| Konoplja – rastlina | grami | 2,6 | 71,7 | 16,2 | 342,3 | 0,0 |
| | kosi | 14.632,7 | 13.606,8 | 25.641,2 | 8.811,6 | 22.689,6 |
| Konoplja – rastlina [marihuana] | grami | 501.349,8 | 842.469,2 | 542.069,3 | 703.649,2 | 772.186,0 |
| Konoplja – smola [hašiš] | grami | 874,5 | 19.776,2 | 1.295,1 | 8.777,2 | 703,7 |
| | mililitri | 2.870,5 | 137,8 | 324,0 | 1.021,9 | 3.190,7 |
| Konoplja – ekstrakti | grami | 58,7 | 24,8 | 338,6 | 2.791,3 | 198,6 |
| | mililitri | 57,6 | 1.559,1 | 6.395,0 | 9.391,1 | 5.399,3 |
| LSD | grami | 0,0 | 2,7 | 1,2 | 0,1 | 0,1 |
| | kosi | 27,0 | 28,0 | 107,0 | 63,0 | 64,0 |
| Metadon | grami | 236,5 | 0,8 | 0,9 | 0,0 | 0,0 |
| | mililitri | 2.340,1 | 1.501,5 | 2.377,9 | 1.884,0 | 2.117,4 |
| | tablete | 0,0 | 0,0 | 44,0 | 0,0 | 0,0 |
| Metamfetamin | grami | 65,8 | 34,4 | 219,5 | 9.410,5 | 38,7 |
| | tablete | 81,5 | 177,0 | 96,0 | 203,5 | 468,4 |
| Morfin | grami | 26,3 | 131,5 | 4,0 | 82,1 | 3,4 |
| | mililitri | 0,0 | 602,0 | 7,0 | 0,0 | 0,0 |
| Nedovoljene snovi v športu | grami | 228,6 | 366,1 | 891,7 | 95,3 | 83,2 |
| | mililitri | 7.186,1 | 80.455,2 | 56.840,5 | 288,4 | 724,1 |
| | tablete | 6.545,5 | 126.707,0 | 1.260,0 | 1.465,5 | 13.566,0 |
| Opij | grami | 4,0 | 1,9 | 0,0 | 0,2 | 0,0 |
| | mililitri | 0,0 | 0,0 | 2,5 | 40,0 | 0,0 |
| Druge droge, ki se lahko uporabljajo v medicini | grami | 52,3 | 51,6 | 46,9 | 26,8 | 980,9 |
| | mililitri | 915,5 | 164,8 | 36,7 | 768,9 | 94,0 |
| | tablete | 7.729,0 | 4.206,0 | 3.546,5 | 3.148,0 | 1.415,0 |
| Druge droge, ki se ne uporabljajo v medicini | grami | 4.702,3 | 652,2 | 24.559,7 | 38.000.568,0 | 12.720.398,7 |
| | mililitri | 1.558,4 | 74,4 | 1.117,6 | 3.662,1 | 31,0 |
| | tablete | 415,0 | 185,1 | 65,0 | 46,5 | 40,0 |
| Predhodne sestavine – prekurzorji | grami | 2,8 | 0,9 | 0,3 | 0,0 | 0,0 |
| | mililitri | 0,0 | 0,0 | 3.000.000,0 | 7.000.000,0 | 2,5 |
| Sintetični kanabinoidi | grami | 0,1 | 119,5 | 5,7 | 18,2 | 1,1 |
| Sintetični katinoni | grami | 10,1 | 1,8 | 28,9 | 0,0 | 13,7 |

Zasežene prepovedane droge za kazniva dejanja organizirane kriminalitete

| Vrsta prepovedane droge | Merska enota | Količina oziroma število | | | | |
|---|--------------|--------------------------|---------|----------|-----------|-----------|
| | | 2016 | 2017 | 2018 | 2019 | 2020 |
| Amfetamin | grami | 0,0 | 0,7 | 9.868,0 | 15.518,9 | 101.385,1 |
| | mililitri | 0,0 | 0,0 | 0,0 | 0,0 | 1.000,0 |
| | tablete | 0,0 | 3,0 | 0,0 | 0,0 | 0,0 |
| Benzodiazepini | grami | 0,0 | 0,0 | 0,0 | 0,0 | 0,0 |
| | mililitri | 0,0 | 20,0 | 4,0 | 0,0 | 0,0 |
| | tablete | 58,0 | 35,0 | 1.685,0 | 0,0 | 0,0 |
| Ekstazi | grami | 3,8 | 1,5 | 0,3 | 0,0 | 0,0 |
| | tablete | 1,0 | 41,0 | 1,0 | 9.272,0 | 12.772,0 |
| Heroin | grami | 4.701,7 | 1.400,3 | 33.073,3 | 734.332,4 | 2.765,7 |
| Kokain | grami | 103.027,3 | 795,3 | 10.614,6 | 1.599,9 | 2.948,0 |
| Konoplja – rastlina | kosi | 113,8 | 871,0 | 1.423,0 | 0,0 | 850,2 |
| Konoplja – rastlina [marihuana] | grami | 1.899,8 | 3.829,8 | 6.662,4 | 41.437,5 | 49.928,5 |
| Konoplja – smola [hašiš] | grami | 1,4 | 7,4 | 15,8 | 8,8 | 47,6 |
| | mililitri | 1,2 | 1,6 | 6,9 | 0,0 | 0,0 |
| Konoplja ekstrakti | grami | 0,0 | 0,0 | 0,0 | 13,3 | 0,0 |
| | mililitri | 0,0 | 0,0 | 1.059,5 | 0,0 | 5.014,0 |
| LSD | kosi | 0,0 | 0,0 | 0,0 | 63,0 | 0,0 |
| Metadon | mililitri | 572,0 | 0,0 | 0,0 | 0,0 | 0,0 |
| Metamfetamin | grami | 0,0 | 1,3 | 0,0 | 9.215,3 | 0,0 |
| | tablete | 3,0 | 0,0 | 0,0 | 0,0 | 296,0 |
| Morfin | mililitri | 0,0 | 0,0 | 6,0 | 0,0 | 0,0 |
| Nedovoljene snovi v športu | grami | 0,0 | 0,0 | 856,0 | 0,0 | 22,9 |
| | mililitri | 859,0 | 44,5 | 59,0 | 0,0 | 98,5 |
| | tablete | 20,0 | 216,0 | 0,0 | 0,0 | 400,0 |
| Druge droge, ki se lahko uporabljajo v medicini | grami | 0,0 | 0,0 | 8,5 | 0,0 | 0,0 |
| | tablete | 278,0 | 0,0 | 0,0 | 0,0 | 0,0 |
| Druge droge, ki se ne uporabljajo v medicini | grami | 419,8 | 0,0 | 0,0 | 71,8 | 0,0 |
| Sintetični katinoni | grami | 0,0 | 0,0 | 0,0 | 0,0 | 2,3 |

Zaseženi ponaredki

| Vrsta ponaredka | Število ponaredkov | | | | | | | | | |
|-----------------------|--------------------|-------|-------|-------|-------|-------|-------|--------|-------|-------|
| | 2011 | 2012 | 2013 | 2014 | 2015 | 2016 | 2017 | 2018 | 2019 | 2020 |
| Euro kovanci | 1.459 | 1.956 | 1.307 | 1.181 | 1.092 | 1.030 | 1.002 | 1.397 | 2.237 | 2.622 |
| Euro bankovci | 1.174 | 2.362 | 1.597 | 4.869 | 1.751 | 1.970 | 3.293 | 10.397 | 1.839 | 8.491 |
| Bankovci drugih valut | 639 | 321 | 65 | 340 | 39 | 80 | 425 | 45 | 24 | 177 |

Razpisani ukrepi

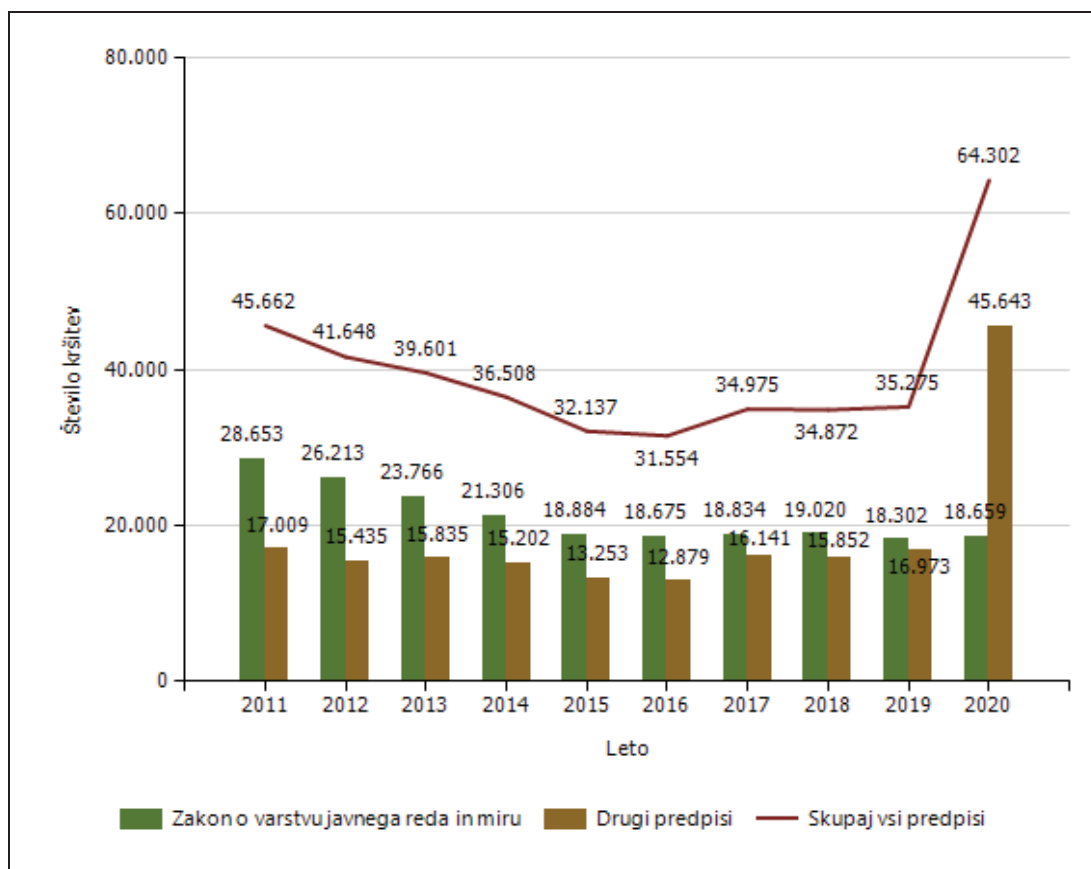
| Vrsta ukrepa | Število ukrepov | | | | | | | | | |
|---|-----------------|-------|-------|------|------|------|------|------|-------|------|
| | 2011 | 2012 | 2013 | 2014 | 2015 | 2016 | 2017 | 2018 | 2019 | 2020 |
| Ukrep na predlog sodišča zaradi neplačane globe [nad 300 EUR] za privedbo na prestajanje uklonilnega zavora | 717 | 1.107 | 1.035 | 606 | – | – | – | – | – | – |
| Ukrep na predlog sodišča zaradi izmikanja postopku [trajna odredba in tiralica] | 989 | 782 | 876 | 913 | 848 | 775 | 703 | 751 | 742 | 569 |
| Ukrep na predlog sodišča zaradi neznanega naslova bivanja in neuspešnega vročanja sodne pošte | 574 | 475 | 680 | 733 | 561 | 513 | 580 | 477 | 484 | 484 |
| Ukrep zaradi pobega iz zavora | 11 | 16 | 15 | 15 | 11 | 9 | 6 | 8 | 6 | 8 |
| Ukrep zaradi pobega gojenca iz Prevzgojnega doma Radeče | 29 | 20 | 20 | 20 | 16 | 22 | 13 | 16 | 24 | 11 |
| Evropski nalog za prijetje in predajo | 46 | 87 | 101 | 135 | 142 | 153 | 130 | 98 | 96 | 75 |
| Mednarodna tiralica, razpisana na predlog sodišča | 48 | 61 | 97 | 123 | 143 | 150 | 122 | 105 | 100 | 72 |
| Mednarodna tiralica na prošnjo tujega organa | 2 | 3 | 1 | 9 | 2 | 3 | 2 | 0 | 1 | 1 |
| Iskanje, ki ga razpiše policija, zaradi kaznivega dejanja | 526 | 398 | 377 | 354 | 242 | 213 | 208 | 234 | 242 | 170 |
| Ukrep zaradi pobega gojenca iz vzgojnega zavoda | 340 | 453 | 491 | 526 | 524 | 293 | 225 | 272 | 384 | 231 |
| Iskanje pogrešanega otroka in mladoletnika | 78 | 124 | 134 | 120 | 121 | 145 | 182 | 175 | 255 | 150 |
| Iskanje pogrešane odrasle osebe | 259 | 342 | 449 | 352 | 317 | 369 | 327 | 336 | 368 | 305 |
| Razglas za identifikacijo najdenega trupla | 18 | 11 | 6 | 2 | 1 | 3 | 3 | 3 | 1 | 3 |
| Hišni pripor | 73 | 99 | 100 | 71 | 64 | 60 | 41 | 44 | 44 | 35 |
| Hišni zapor | 3 | 15 | 15 | 26 | 12 | 17 | 4 | 2 | 0 | 0 |
| Ukrep prikrite in namenske kontrole | 18 | 44 | 16 | 14 | 25 | 52 | 78 | 48 | 55 | 15 |
| Ukrep zavrnitve vstopa v Slovenijo | 50 | 102 | 146 | 125 | 126 | 213 | 182 | 159 | 350 | 434 |
| Ukrep fotokopiranja listine | 164 | 78 | 690 | 16 | 38 | 645 | 29 | 0 | 0 | 0 |
| Drugi razpisi v tiralicnem registru | 49 | 30 | 29 | 45 | 40 | 95 | 394 | 713 | 1.010 | 761 |

Zadetki preverjanj podatkov o iskanih osebah in predmetih v schengenskem informacijskem sistemu

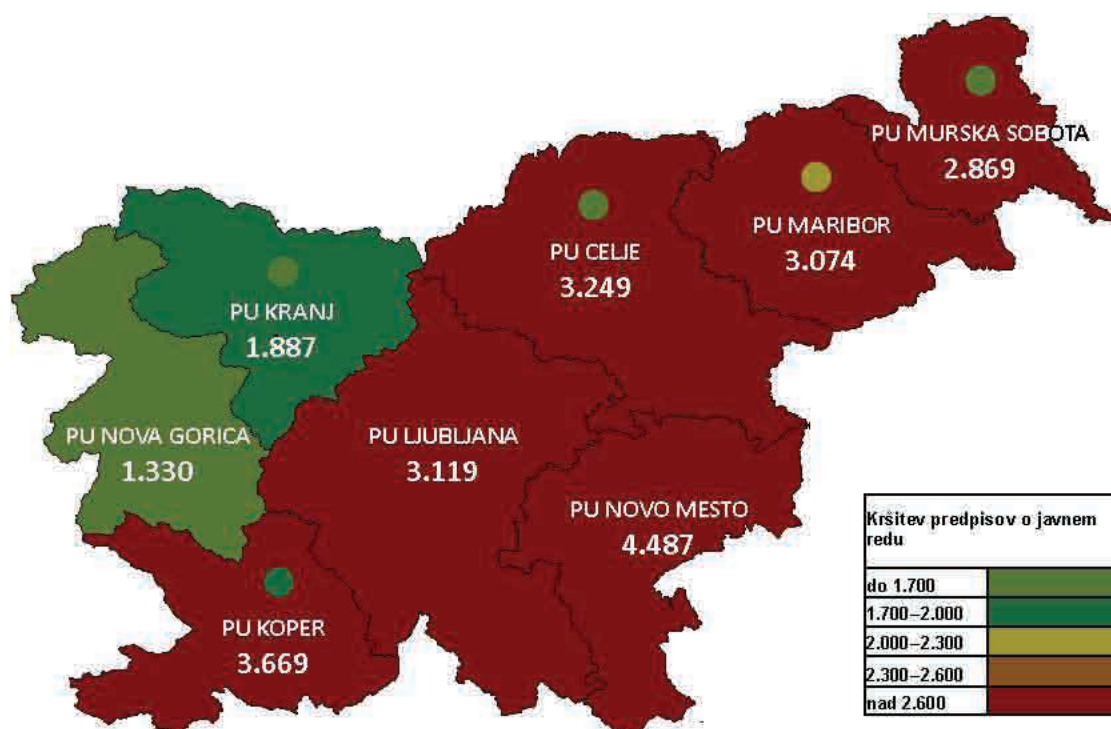
| Vrsta zadetka | Število zadetkov v Sloveniji na podlagi tujih razpisov | | | | | Število zadetkov v tujini na podlagi razpisov v Sloveniji | | | | |
|--|--|--------------|--------------|--------------|--------------|---|--------------|--------------|--------------|------------|
| | 2016 | 2017 | 2018 | 2019 | 2020 | 2016 | 2017 | 2018 | 2019 | 2020 |
| Oseba, iskana zaradi izročitve ali predaje | 77 | 122 | 120 | 114 | 73 | 58 | 62 | 73 | 61 | 38 |
| Tujec, za katerega je razpisana zavrnitev vstopa ali prepoved bivanja | 2.654 | 2.408 | 1.544 | 1.553 | 1.101 | 15 | 47 | 77 | 145 | 153 |
| Odrasla oseba, ki je pogrešana ali potrebuje začasno policijsko zaščito | 44 | 80 | 82 | 62 | 63 | 12 | 19 | 18 | 28 | 16 |
| Mladoletna oseba, ki je pogrešana ali potrebuje začasno policijsko zaščito | 55 | 120 | 114 | 88 | 69 | 4 | 26 | 81 | 123 | 78 |
| Priča ali obdolženec, ki se mora zaradi kazenskega postopka zglasiti na sodišču, ali obsojenec, ki mu je treba vročiti sodbo ali vabilo za prestajanje zaporne kazni | 1.207 | 2.285 | 2.520 | 2.803 | 2.100 | 262 | 403 | 554 | 555 | 372 |
| Oseba, za katero so podatki vneseni zaradi prikrite kontrole | 786 | 1.730 | 1.755 | 1.770 | 1.263 | 28 | 165 | 183 | 113 | 26 |
| Vozilo, za katerega so podatki vneseni zaradi prikrite kontrole | 38 | 85 | 57 | 83 | 51 | 1 | 12 | 5 | 26 | 2 |
| Oseba, za katero so podatki vneseni zaradi namenske kontrole | 112 | 318 | 346 | 383 | 294 | 0 | 0 | 0 | 0 | 0 |
| Vozilo, za katerega so podatki vneseni zaradi namenske kontrole | 9 | 8 | 13 | 17 | 9 | 0 | 0 | 0 | 0 | 0 |
| Prikrita kontrola iz razlogov državne varnosti | 42 | 95 | 170 | 164 | 129 | 0 | 0 | 0 | 0 | 0 |
| Registrska tablica, iskana zaradi zasega ali zagotovitve dokazov v kazenskem postopku | 70 | 118 | 61 | 73 | 128 | 39 | 56 | 40 | 29 | 20 |
| Vozilo, iskano zaradi zasega ali zagotovitve dokazov v kazenskem postopku | 32 | 33 | 37 | 41 | 41 | 0 | 0 | 0 | 0 | 0 |
| Izgubljeno, ukradeno ali nezakonito prisvojeno vozilo | 149 | 177 | 176 | 179 | 142 | 35 | 38 | 36 | 66 | 53 |
| Listina, iskana zaradi zasega ali zagotovitve dokazov v kazenskem postopku | 303 | 1.339 | 1.880 | 1.502 | 1.052 | 170 | 581 | 442 | 332 | 237 |
| Bankovec, iskan zaradi zasega ali zagotovitve dokazov v kazenskem postopku | 11 | 13 | 8 | 3 | 3 | 0 | 0 | 0 | 0 | 0 |
| Orožje, iskano zaradi zasega ali zagotovitve dokazov v kazenskem postopku | 0 | 0 | 0 | 1 | 5 | 0 | 0 | 0 | 1 | 0 |
| Industrijska oprema, iskana zaradi zasega ali zagotovitve dokazov v kazenskem postopku | 3 | 6 | 0 | 1 | 0 | 0 | 0 | 0 | 1 | 0 |
| Plovila, iskana zaradi zasega ali zagotovitve dokazov v kazenskem postopku | 0 | 0 | 0 | 0 | 1 | 1 | 0 | 0 | 0 | 0 |
| Izvenkrmni motorji, iskani zaradi zasega ali zagotovitve dokazov v kazenskem postopku | 0 | 5 | 0 | 0 | 0 | 0 | 0 | 0 | 0 | 0 |
| Skupaj | 5.592 | 8.942 | 8.883 | 8.837 | 6.524 | 625 | 1.409 | 1.509 | 1.480 | 995 |

Vzdrževanje javnega reda ter zagotavljanje splošne varnosti ljudi in premoženja

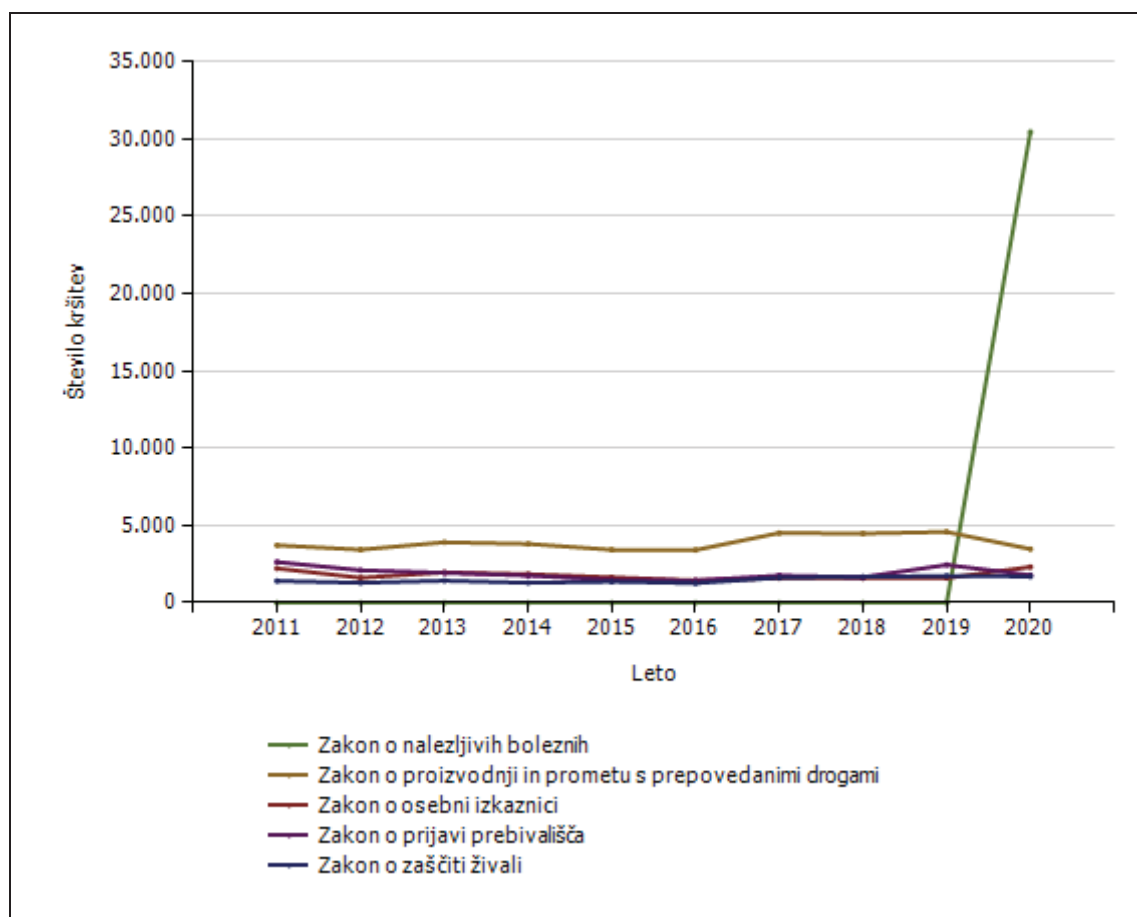
Število kršitev predpisov o javnem redu



Število kršitev predpisov o javnem redu na 100.000 prebivalcev po policijskih upravah



Število kršitev drugih predpisov o javnem redu [najpogostejših 5]



Število kršitev drugih predpisov o javnem redu [najpogostejših 10]

| Predpis | Število kršitev | | | | | | | | | |
|--|-----------------|---------------|---------------|---------------|---------------|---------------|---------------|---------------|---------------|---------------|
| | 2011 | 2012 | 2013 | 2014 | 2015 | 2016 | 2017 | 2018 | 2019 | 2020 |
| Zakon o nalezljivih boleznih | 0 | 0 | 0 | 0 | 2 | 1 | 0 | 0 | 0 | 30.439 |
| Zakon o proizvodnji in prometu s prepovedanimi drogami | 3.721 | 3.441 | 3.922 | 3.815 | 3.431 | 3.416 | 4.521 | 4.483 | 4.587 | 3.483 |
| Zakon o osebni izkaznici | 2.229 | 1.623 | 1.969 | 1.854 | 1.653 | 1.454 | 1.600 | 1.597 | 1.604 | 2.323 |
| Zakon o prijavi prebivališča | 2.643 | 2.107 | 1.943 | 1.766 | 1.486 | 1.451 | 1.770 | 1.664 | 2.459 | 1.793 |
| Zakon o zaščiti živali | 1.419 | 1.299 | 1.435 | 1.294 | 1.371 | 1.275 | 1.631 | 1.688 | 1.743 | 1.713 |
| Zakon o zasebnem varovanju | 217 | 541 | 698 | 748 | 719 | 893 | 870 | 1.017 | 926 | 700 |
| Zakon o orožju | 1.097 | 966 | 879 | 991 | 1.074 | 923 | 1.194 | 939 | 861 | 700 |
| Zakon o ohranjanju narave | 52 | 39 | 25 | 159 | 448 | 387 | 463 | 395 | 504 | 553 |
| Zakon o nalogah in pooblastilih policije | – | 8 | 243 | 382 | 341 | 304 | 397 | 494 | 460 | 447 |
| Zakon o preprečevanju dela in zaposlitve na črno | 636 | 635 | 592 | 637 | 407 | 406 | 508 | 438 | 394 | 440 |
| Drugi predpisi | 4.995 | 4.776 | 4.129 | 3.556 | 2.321 | 2.369 | 3.187 | 3.137 | 3.435 | 3.052 |
| Skupaj | 17.009 | 15.435 | 15.835 | 15.202 | 13.253 | 12.879 | 16.141 | 15.852 | 16.973 | 45.643 |

Število kršitev predpisov o javnem redu po enotah

| Enota, ki je kršitev obravnavala | Število kršitev | | | | | | | | | |
|----------------------------------|-----------------|---------------|---------------|---------------|---------------|---------------|---------------|---------------|---------------|---------------|
| | 2011 | 2012 | 2013 | 2014 | 2015 | 2016 | 2017 | 2018 | 2019 | 2020 |
| PU Celje | 6.363 | 6.325 | 5.700 | 5.446 | 4.808 | 4.648 | 5.236 | 4.822 | 4.767 | 10.874 |
| PU Koper | 3.687 | 3.038 | 3.038 | 2.971 | 2.442 | 2.322 | 2.725 | 2.590 | 3.092 | 5.610 |
| PU Kranj | 3.498 | 2.755 | 2.568 | 2.626 | 2.257 | 2.007 | 2.212 | 2.275 | 2.437 | 3.922 |
| PU Ljubljana | 16.867 | 14.359 | 13.965 | 12.375 | 10.729 | 11.085 | 11.860 | 12.441 | 12.010 | 20.569 |
| PU Maribor | 6.884 | 6.684 | 6.243 | 6.054 | 5.674 | 5.260 | 6.244 | 6.411 | 6.217 | 10.038 |
| PU Murska Sobota | 2.618 | 2.447 | 2.330 | 2.231 | 1.965 | 2.155 | 1.917 | 2.003 | 1.952 | 3.282 |
| PU Nova Gorica | 2.013 | 1.951 | 1.984 | 1.598 | 1.296 | 1.195 | 1.229 | 1.281 | 1.312 | 1.575 |
| PU Novo mesto | 3.704 | 4.052 | 3.741 | 3.170 | 2.936 | 2.858 | 3.502 | 3.013 | 3.459 | 8.345 |
| GPU | 28 | 37 | 32 | 37 | 30 | 24 | 50 | 36 | 29 | 87 |
| Skupaj | 45.662 | 41.648 | 39.601 | 36.508 | 32.137 | 31.554 | 34.975 | 34.872 | 35.275 | 64.302 |

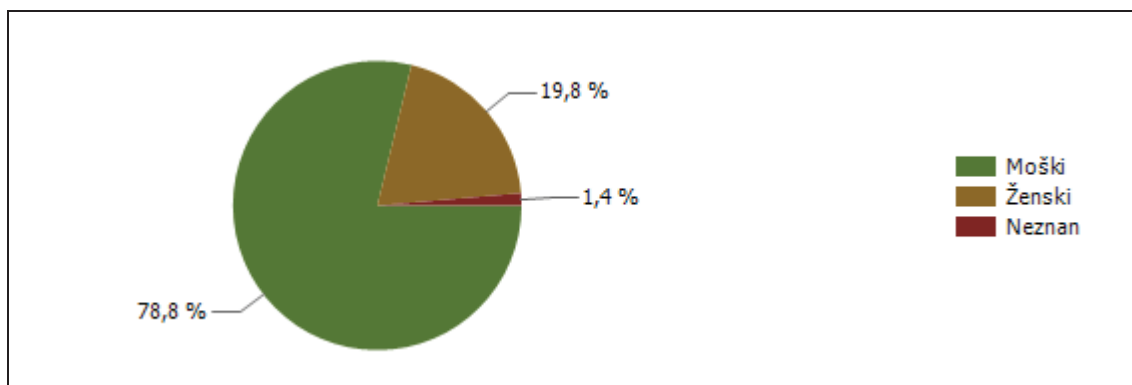
Število kršitev Zakona o varstvu javnega reda in miru po enotah

| Enota, ki je kršitev obravnavala | Število kršitev | | | | | | | | | |
|----------------------------------|-----------------|---------------|---------------|---------------|---------------|---------------|---------------|---------------|---------------|---------------|
| | 2011 | 2012 | 2013 | 2014 | 2015 | 2016 | 2017 | 2018 | 2019 | 2020 |
| PU Celje | 4.398 | 4.453 | 3.913 | 3.711 | 3.173 | 2.886 | 3.087 | 2.822 | 2.520 | 2.714 |
| PU Koper | 2.325 | 1.948 | 1.852 | 1.796 | 1.486 | 1.445 | 1.559 | 1.521 | 1.550 | 1.720 |
| PU Kranj | 2.488 | 1.857 | 1.751 | 1.559 | 1.384 | 1.259 | 1.332 | 1.485 | 1.363 | 1.406 |
| PU Ljubljana | 9.767 | 8.398 | 7.432 | 6.621 | 5.864 | 6.135 | 6.026 | 6.185 | 5.774 | 5.777 |
| PU Maribor | 4.290 | 4.356 | 4.003 | 3.512 | 3.296 | 3.165 | 3.158 | 3.302 | 3.058 | 3.178 |
| PU Murska Sobota | 1.898 | 1.853 | 1.619 | 1.571 | 1.360 | 1.472 | 1.240 | 1.287 | 1.290 | 1.135 |
| PU Nova Gorica | 1.265 | 998 | 1.011 | 791 | 646 | 656 | 659 | 654 | 726 | 553 |
| PU Novo mesto | 2.198 | 2.329 | 2.166 | 1.721 | 1.651 | 1.643 | 1.750 | 1.756 | 2.011 | 2.157 |
| GPU | 24 | 21 | 19 | 24 | 24 | 14 | 23 | 8 | 10 | 19 |
| Skupaj | 28.653 | 26.213 | 23.766 | 21.306 | 18.884 | 18.675 | 18.834 | 19.020 | 18.302 | 18.659 |

Število kršitev drugih predpisov o javnem redu po enotah

| Enota, ki je kršitev obravnavala | Število kršitev | | | | | | | | | |
|----------------------------------|-----------------|---------------|---------------|---------------|---------------|---------------|---------------|---------------|---------------|---------------|
| | 2011 | 2012 | 2013 | 2014 | 2015 | 2016 | 2017 | 2018 | 2019 | 2020 |
| PU Celje | 1.965 | 1.872 | 1.787 | 1.735 | 1.635 | 1.762 | 2.149 | 2.000 | 2.247 | 8.160 |
| PU Koper | 1.362 | 1.090 | 1.186 | 1.175 | 956 | 877 | 1.166 | 1.069 | 1.542 | 3.890 |
| PU Kranj | 1.010 | 898 | 817 | 1.067 | 873 | 748 | 880 | 790 | 1.074 | 2.516 |
| PU Ljubljana | 7.100 | 5.961 | 6.533 | 5.754 | 4.865 | 4.950 | 5.834 | 6.256 | 6.236 | 14.792 |
| PU Maribor | 2.594 | 2.328 | 2.240 | 2.542 | 2.378 | 2.095 | 3.086 | 3.109 | 3.159 | 6.860 |
| PU Murska Sobota | 720 | 594 | 711 | 660 | 605 | 683 | 677 | 716 | 662 | 2.147 |
| PU Nova Gorica | 748 | 953 | 973 | 807 | 650 | 539 | 570 | 627 | 586 | 1.022 |
| PU Novo mesto | 1.506 | 1.723 | 1.575 | 1.449 | 1.285 | 1.215 | 1.752 | 1.257 | 1.448 | 6.188 |
| GPU | 4 | 16 | 13 | 13 | 6 | 10 | 27 | 28 | 19 | 68 |
| Skupaj | 17.009 | 15.435 | 15.835 | 15.202 | 13.253 | 12.879 | 16.141 | 15.852 | 16.973 | 45.643 |

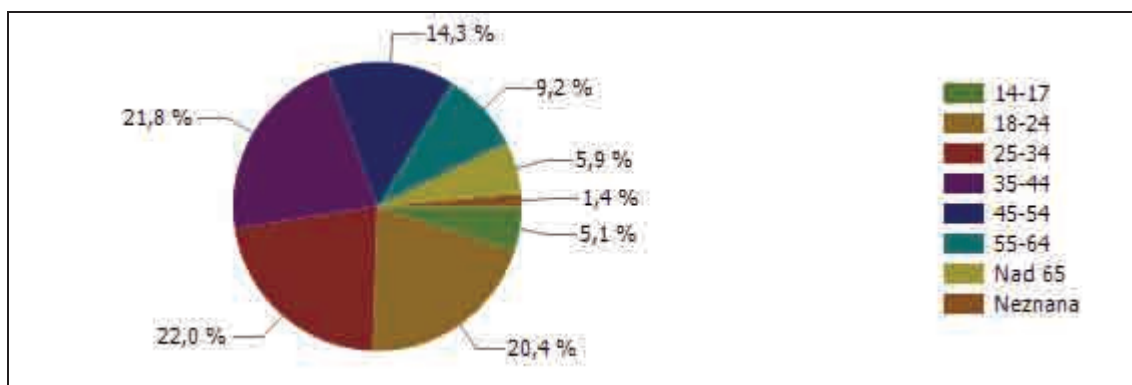
Spol kršiteljev predpisov o javnem redu



* Prikazana je struktura za leto, za katero se poroča.

| Spol | Število oseb | | | | | | | | | |
|---------------|---------------|---------------|---------------|---------------|---------------|---------------|---------------|---------------|---------------|---------------|
| | 2011 | 2012 | 2013 | 2014 | 2015 | 2016 | 2017 | 2018 | 2019 | 2020 |
| Moški | 20.400 | 18.932 | 17.661 | 16.962 | 15.128 | 14.167 | 16.137 | 15.442 | 15.294 | 23.674 |
| Ženski | 4.193 | 4.030 | 3.806 | 3.561 | 3.184 | 2.939 | 3.638 | 3.669 | 3.820 | 5.958 |
| Neznani | 831 | 706 | 595 | 610 | 398 | 416 | 485 | 436 | 425 | 410 |
| Skupaj | 25.424 | 23.668 | 22.062 | 21.133 | 18.710 | 17.522 | 20.260 | 19.547 | 19.539 | 30.042 |

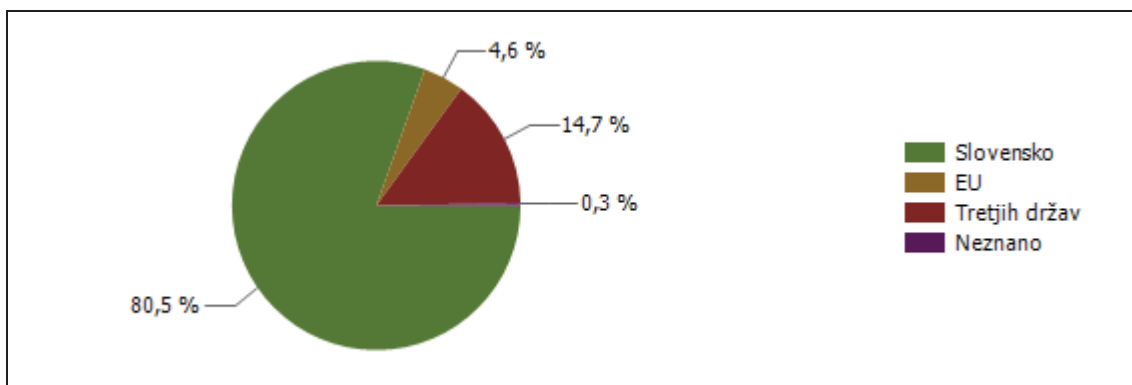
Starost kršiteljev predpisov o javnem redu



* Prikazana je struktura za leto, za katero se poroča.

| Starost | Število oseb | | | | | | | | | |
|---------------|---------------|---------------|---------------|---------------|---------------|---------------|---------------|---------------|---------------|---------------|
| | 2011 | 2012 | 2013 | 2014 | 2015 | 2016 | 2017 | 2018 | 2019 | 2020 |
| 14-17 | 1.291 | 1.272 | 1.189 | 1.093 | 897 | 944 | 1.069 | 1.125 | 1.098 | 1.530 |
| 18-24 | 5.633 | 5.047 | 4.767 | 4.381 | 3.755 | 3.392 | 3.847 | 3.684 | 3.796 | 6.138 |
| 25-34 | 6.321 | 5.841 | 5.534 | 5.088 | 4.642 | 4.121 | 4.711 | 4.440 | 4.286 | 6.617 |
| 35-44 | 4.350 | 4.162 | 3.927 | 4.034 | 3.632 | 3.539 | 4.192 | 4.113 | 4.184 | 6.552 |
| 45-54 | 3.622 | 3.404 | 3.167 | 3.067 | 2.661 | 2.437 | 2.847 | 2.766 | 2.761 | 4.284 |
| 55-64 | 2.243 | 2.136 | 1.918 | 1.873 | 1.749 | 1.676 | 1.878 | 1.851 | 1.751 | 2.749 |
| Nad 65 | 1.132 | 1.100 | 961 | 984 | 975 | 990 | 1.227 | 1.130 | 1.236 | 1.759 |
| Neznana | 832 | 706 | 599 | 613 | 399 | 423 | 489 | 438 | 427 | 413 |
| Skupaj | 25.424 | 23.668 | 22.062 | 21.133 | 18.710 | 17.522 | 20.260 | 19.547 | 19.539 | 30.042 |

Državljanstvo kršiteljev predpisov o javnem redu



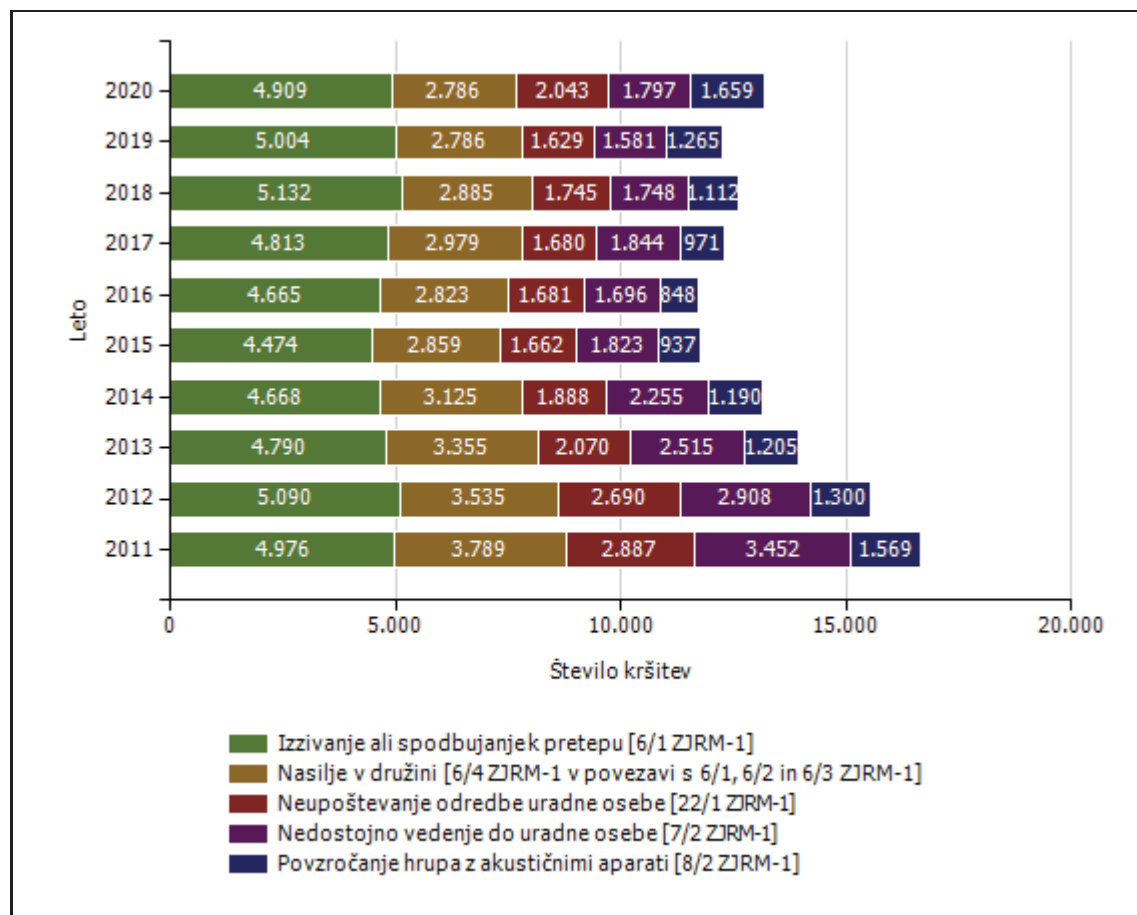
* Prikazana je struktura za leto, za katero se poroča.

| Državljanstvo | Število oseb | | | | | | | | | |
|---------------|---------------|---------------|---------------|---------------|---------------|---------------|---------------|---------------|---------------|---------------|
| | 2011 | 2012 | 2013 | 2014 | 2015 | 2016 | 2017 | 2018 | 2019 | 2020 |
| Slovensko | 22.405 | 21.123 | 19.516 | 18.579 | 16.043 | 15.310 | 17.012 | 16.471 | 16.340 | 24.172 |
| EU | 1.612 | 1.343 | 1.431 | 1.479 | 1.539 | 1.244 | 1.848 | 1.620 | 1.670 | 1.372 |
| Tretjih držav | 1.293 | 1.121 | 1.034 | 973 | 1.063 | 884 | 1.270 | 1.356 | 1.447 | 4.417 |
| Neznano | 114 | 81 | 81 | 102 | 65 | 84 | 130 | 100 | 82 | 81 |
| Skupaj | 25.424 | 23.668 | 22.062 | 21.133 | 18.710 | 17.522 | 20.260 | 19.547 | 19.539 | 30.042 |

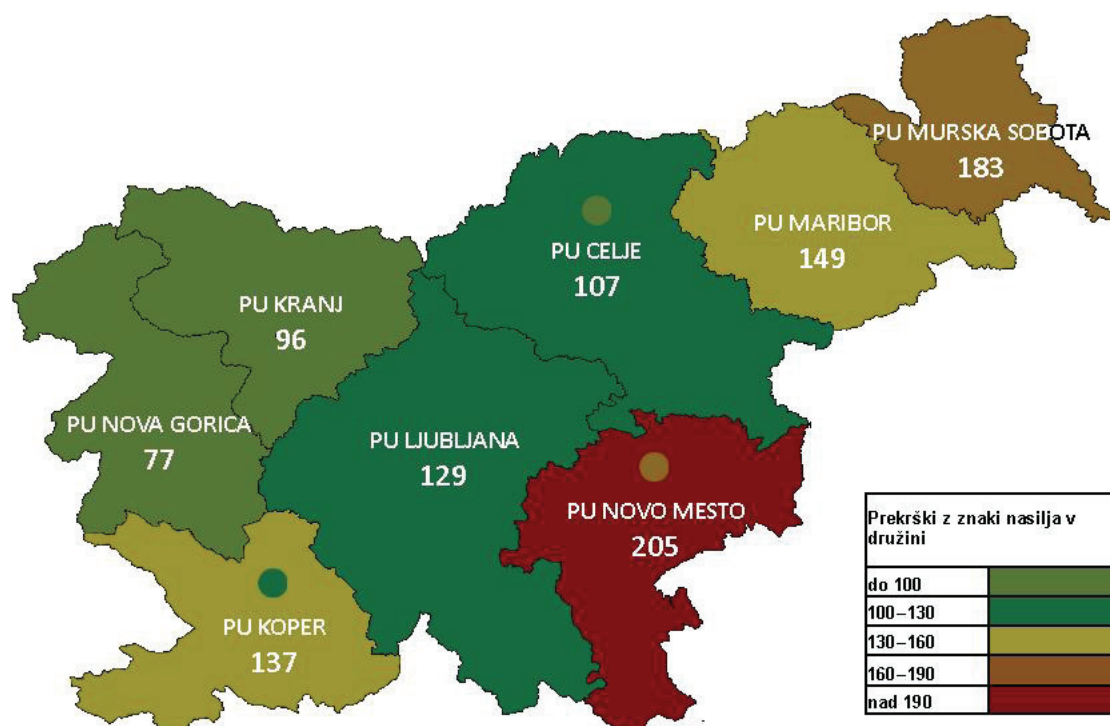
Število kršitev Zakona o varstvu javnega reda in miru

| | Število kršitev | | | | | | | | | |
|--|-----------------|---------------|---------------|---------------|---------------|---------------|---------------|---------------|---------------|---------------|
| | 2011 | 2012 | 2013 | 2014 | 2015 | 2016 | 2017 | 2018 | 2019 | 2020 |
| Izzivanje ali spodbujanje k pretepu [6/1 ZJRM-1] | 4.976 | 5.090 | 4.790 | 4.668 | 4.474 | 4.665 | 4.813 | 5.132 | 5.004 | 4.909 |
| Nasilje v družini [6/4 ZJRM-1 v povezavi s 6/1, 6/2 in 6/3 ZJRM-1] | 3.789 | 3.535 | 3.355 | 3.125 | 2.859 | 2.823 | 2.979 | 2.885 | 2.786 | 2.786 |
| Neupoštevanje odredbe uradne osebe [22/1 ZJRM-1] | 2.887 | 2.690 | 2.070 | 1.888 | 1.662 | 1.681 | 1.680 | 1.745 | 1.629 | 2.043 |
| Nedostojno vedenje do uradne osebe [7/2 ZJRM-1] | 3.452 | 2.908 | 2.515 | 2.255 | 1.823 | 1.696 | 1.844 | 1.748 | 1.581 | 1.797 |
| Povzročanje hrupa z akustičnimi aparati [8/2 ZJRM-1] | 1.569 | 1.300 | 1.205 | 1.190 | 937 | 848 | 971 | 1.112 | 1.265 | 1.659 |
| Prepiranje, vpitje ali nedostojno vedenje [7/1 ZJRM-1] | 5.041 | 4.371 | 3.533 | 2.890 | 2.350 | 2.101 | 2.064 | 1.890 | 1.722 | 1.594 |
| Udarjanje [6/2 ZJRM-1] | 2.501 | 2.547 | 2.423 | 2.280 | 1.960 | 1.820 | 1.724 | 1.797 | 1.472 | 1.152 |
| Motenje nočnega miru s hrupom [8/1 ZJRM-1] | 867 | 754 | 786 | 638 | 756 | 777 | 734 | 755 | 840 | 1.073 |
| Vsiljivo ali žaljivo nadlegovanje z beračenjem na javnem kraju [9 ZJRM-1] | 538 | 501 | 479 | 420 | 344 | 581 | 345 | 257 | 294 | 192 |
| Prenočevanje na javnem kraju [10 ZJRM-1] | 298 | 181 | 192 | 127 | 99 | 119 | 143 | 125 | 109 | 186 |
| Pretepanje [6/3 ZJRM-1] | 567 | 468 | 517 | 438 | 287 | 287 | 279 | 314 | 267 | 174 |
| Vzbujanje nestrpnosti [20 ZJRM-1] | 60 | 56 | 57 | 44 | 45 | 42 | 48 | 56 | 56 | 60 |
| Vandalizem [16 ZJRM-1] | 131 | 131 | 92 | 79 | 69 | 67 | 61 | 43 | 74 | 56 |
| Prepoved zadrževanja mlajšim od 16 let v gostinskih obratih na prireditvah [20 ZJRM-1] | 11 | 10 | 13 | 3 | 3 | 3 | 3 | 7 | 1 | 3 |
| Druge kršitve | 1.966 | 1.671 | 1.739 | 1.261 | 1.216 | 1.165 | 1.146 | 1.154 | 1.202 | 975 |
| Skupaj | 28.653 | 26.213 | 23.766 | 21.306 | 18.884 | 18.675 | 18.834 | 19.020 | 18.302 | 18.659 |

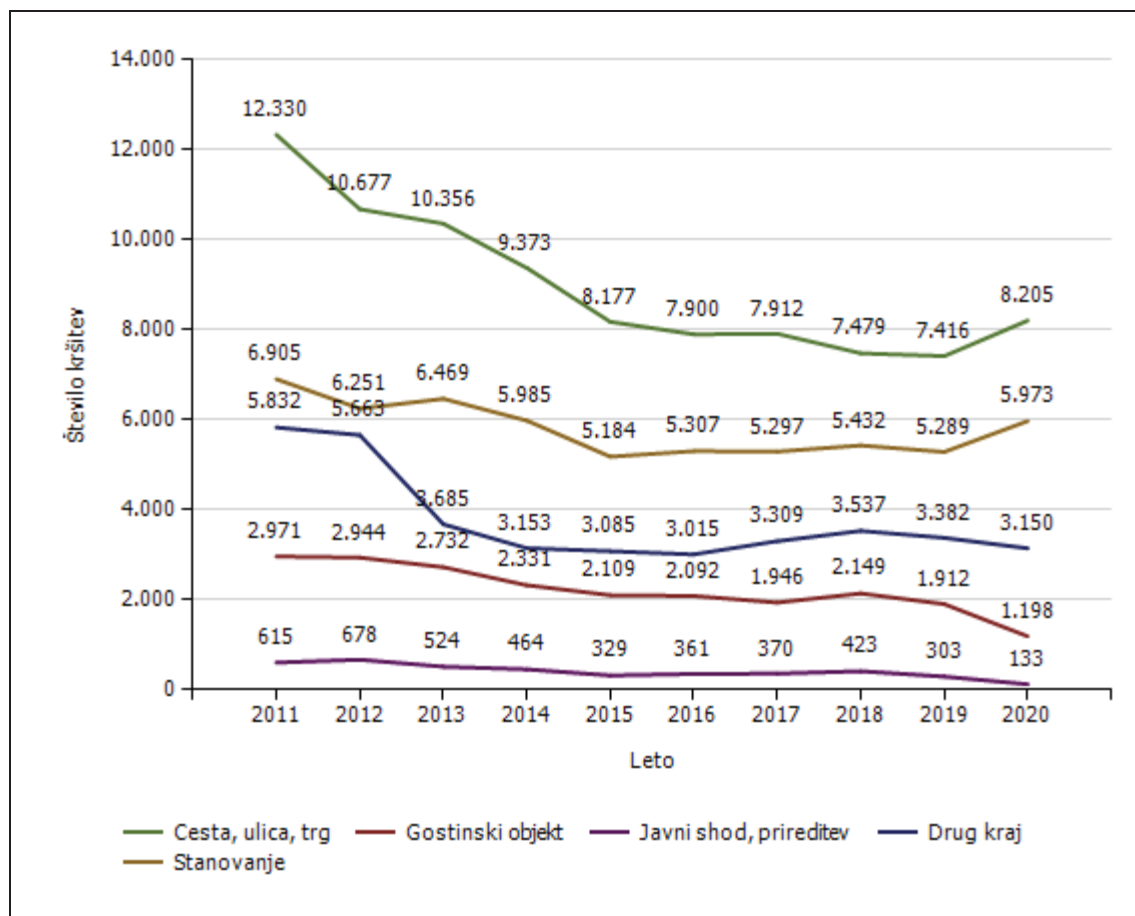
Število kršitev Zakona o varstvu javnega reda in miru [najpogostejših 5]



Število prekrškov z znaki nasilja v družini na 100.000 prebivalcev po policijskih upravah



Kraj in število kršitev Zakona o varstvu javnega reda in miru



| Kraj kršitve | Število kršitev | | | | | | | | | |
|------------------------|-----------------|---------------|---------------|---------------|---------------|---------------|---------------|---------------|---------------|---------------|
| | 2011 | 2012 | 2013 | 2014 | 2015 | 2016 | 2017 | 2018 | 2019 | 2020 |
| Cesta, ulica, trg | 12.330 | 10.677 | 10.356 | 9.373 | 8.177 | 7.900 | 7.912 | 7.479 | 7.416 | 8.205 |
| Stanovanje | 6.905 | 6.251 | 6.469 | 5.985 | 5.184 | 5.307 | 5.297 | 5.432 | 5.289 | 5.973 |
| Gostinski objekt | 2.971 | 2.944 | 2.732 | 2.331 | 2.109 | 2.092 | 1.946 | 2.149 | 1.912 | 1.198 |
| Javni shod, prireditev | 615 | 678 | 524 | 464 | 329 | 361 | 370 | 423 | 303 | 133 |
| Drug kraj | 5.832 | 5.663 | 3.685 | 3.153 | 3.085 | 3.015 | 3.309 | 3.537 | 3.382 | 3.150 |
| Skupaj | 28.653 | 26.213 | 23.766 | 21.306 | 18.884 | 18.675 | 18.834 | 19.020 | 18.302 | 18.659 |

Zaseženo orožje

| Vrsta orožja | Merska enota | 2011 | 2012 | 2013 | 2014 | 2015 | 2016 | 2017 | 2018 | 2019 | 2020 |
|-----------------------------|--------------|--------|--------|--------|--------|--------|--------|--------|--------|--------|--------|
| Bomba | kosi | 37 | 20 | 53 | 82 | 29 | 41 | 46 | 6 | 3 | 4 |
| Deli orožja | kosi | 345 | 52 | 1.319 | 822 | 4.973 | 67 | 525 | 53 | 55 | 114 |
| Drugo orožje | kosi | 43 | 120 | 25 | 15 | 41 | 35 | 26 | 26 | 14 | 8 |
| Eksploziv | grami | 5.099 | 18.878 | 6.006 | 42.072 | 25.059 | 698 | 9.624 | 2.481 | 808 | 459 |
| Hladno orožje | kosi | 735 | 621 | 786 | 735 | 650 | 555 | 809 | 604 | 500 | 447 |
| Lovsko orožje | kosi | 163 | 118 | 111 | 171 | 82 | 88 | 107 | 90 | 57 | 55 |
| Lovsko strelivo | kosi | 3.956 | 3.010 | 53.212 | 3.136 | 1.702 | 21.837 | 6.653 | 1.623 | 1.143 | 1.162 |
| Manevrski naboji | kosi | 567 | 290 | 264 | 367 | 2.257 | 299 | 207 | 520 | 70 | 39 |
| Minsko eksplozivno sredstvo | kosi | 155 | 36 | 35 | 550 | 58 | 234 | 19 | 286 | 3 | 0 |
| Ostro strelivo | kosi | 20.552 | 17.011 | 23.259 | 19.949 | 38.288 | 27.696 | 21.417 | 14.234 | 10.650 | 10.416 |
| Pištola | kosi | 206 | 130 | 144 | 155 | 132 | 112 | 122 | 172 | 105 | 72 |
| Plinsko orožje | kosi | 85 | 54 | 38 | 48 | 64 | 54 | 60 | 46 | 39 | 30 |
| Plinsko strelivo | kosi | 664 | 438 | 570 | 232 | 538 | 537 | 3.712 | 219 | 89 | 445 |
| Puška | kosi | 47 | 46 | 61 | 78 | 167 | 50 | 47 | 63 | 32 | 16 |
| Vžigalna vrstica | metri | 46 | 57 | 63 | 37 | 23 | 251 | 1 | 10 | 4 | 53 |
| Vžigalnik | kosi | 37 | 49 | 627 | 2.208 | 49 | 15 | 56 | 23 | 13 | 8 |
| Zračno orožje | kosi | 37 | 19 | 29 | 39 | 143 | 29 | 29 | 29 | 529 | 27 |

Najdeno orožje*

| Vrsta orožja | Merska enota | 2019 | 2020 |
|-----------------------------|--------------|-------|-------|
| Bomba | kosi | 28 | 103 |
| Deli orožja | kosi | 17 | 38 |
| Drugo orožje | kosi | 2 | 1 |
| Eksploziv | kosi | 1.250 | 4.500 |
| Hladno orožje | kosi | 10 | 8 |
| Lovsko orožje | kosi | 16 | 12 |
| Lovsko strelivo | kosi | 1.594 | 39 |
| Manevrski naboji | kosi | 1.122 | 301 |
| Minsko eksplozivno sredstvo | kosi | 11 | 5 |
| Ostro strelivo | kosi | 5.864 | 6.176 |
| Pištola | kosi | 55 | 42 |
| Plinsko orožje | kosi | 5 | 5 |
| Plinsko strelivo | kosi | 110 | 24 |
| Puška | kosi | 19 | 3 |
| Vžigalna vrstica | kosi | 4 | 0 |
| Vžigalnik | kosi | 6 | 33 |
| Zračno orožje | kosi | 2 | 4 |

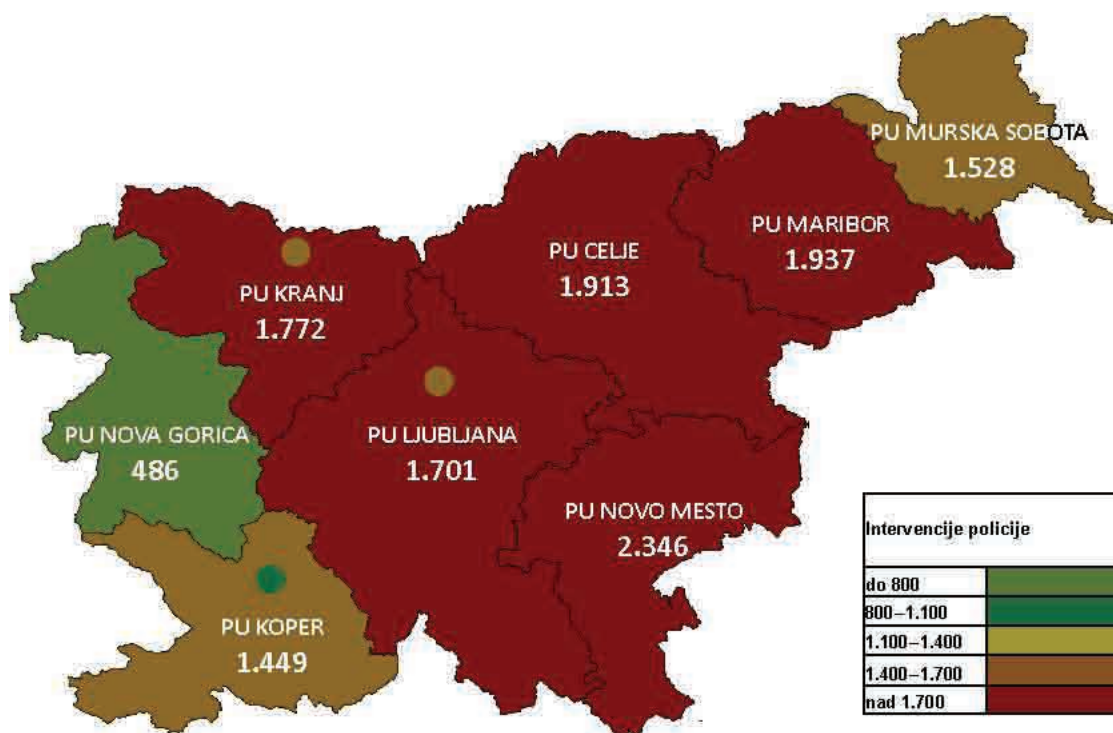
* Podatki se prikazujejo od leta 2019.

Dogodki, povezani z orožjem

| Vrsta dogodka | Število dogodkov | | | | | | | | | |
|--|------------------|------|------|------|------|-------|------|------|------|------|
| | 2011 | 2012 | 2013 | 2014 | 2015 | 2016 | 2017 | 2018 | 2019 | 2020 |
| Najdena neeksplozivna ubojna sredstva [NUS]* | – | – | – | – | – | – | – | 62 | 292 | 263 |
| Opravljeni nadzori pri lovcih na skupnem lovu* | – | – | – | – | – | – | – | 150 | 239 | 154 |
| Opravljeni nadzori v strelskih društvih* | – | – | – | – | – | – | – | 8 | 42 | 12 |
| Opravljeni nadzori, kjer se hrani orožje* | – | – | – | – | – | – | – | 12 | 91 | 65 |
| Pobude za uvedbo upravnega postopka za odvzem orožja | 28 | 29 | 40 | 48 | 60 | 1.454 | 53 | 42 | 68 | 74 |
| Poškodbe z orožjem | 9 | 11 | 6 | 6 | 3 | 514 | 3 | 3 | 14 | 5 |

* Podatki se vnašajo in prikazujejo od leta 2018.

Število intervencij policije na 100.000 prebivalcev po policijskih upravah



Ukrepi policistov zaradi prekrškov

| Vrsta ukrepa | Število ukrepov | | | | | | | | | | Sparkline |
|--|-----------------|--------|--------|--------|--------|--------|--------|--------|--------|--------|-----------|
| | 2011 | 2012 | 2013 | 2014 | 2015 | 2016 | 2017 | 2018 | 2019 | 2020 | |
| Pridržane osebe | | | | | | | | | | | |
| – do 12 ur zaradi motenja ali ogrožanja javnega reda [prva alineja 64/1 ZNPPol]* | – | – | 62 | 51 | 46 | 36 | 55 | 96 | 51 | 46 | |
| – do 12 ur zaradi kršitve prepovedi približevanja [druga alineja 64/1 ZNPPol]* | – | – | 13 | 22 | 24 | 12 | 20 | 17 | 21 | 13 | |
| – do 12 ur zaradi kršitve prepovedi udeležbe na športnih prireditvah [tretja alineja 64/1 ZNPPol]* | – | – | 0 | 0 | 0 | 1 | 0 | 0 | 0 | 0 | |
| – pridržane s privedbo [110/2 čl. ZP-1] | 83 | 74 | 85 | 120 | 84 | 103 | 140 | 143 | 170 | 97 | |
| – pridržane do streznitve [109/2 čl. ZP-1] | 1.784 | 1.693 | 1.340 | 1.267 | 1.073 | 1.145 | 1.034 | 1.055 | 1.035 | 1.064 | |
| Opravljenе preiskave | | | | | | | | | | | |
| – hišne | 228 | 220 | 194 | 264 | 211 | 247 | 260 | 199 | 223 | 223 | |
| – osebne | 12 | 17 | 12 | 18 | 45 | 38 | 18 | 18 | 20 | 12 | |
| Privedbe z odredbo | | | | | | | | | | | |
| – privedbe na zahtevo sodišča | 5.525 | 5.064 | 4.673 | 3.957 | 2.944 | 2.873 | 2.830 | 2.726 | 2.527 | 1.925 | |
| – privedbe na zahtevo drugih pooblaščenih služb | 75 | 58 | 80 | 65 | 70 | 67 | 36 | 17 | 20 | 6 | |
| – privedbe na zahtevo inšpekcijskih služb | 32 | 29 | 29 | 25 | 37 | 21 | 18 | 10 | 15 | 6 | |
| – privedbe na zahtevo upravnih organov | 48 | 54 | 56 | 55 | 46 | 54 | 25 | 30 | 21 | 9 | |
| Drugi ukrepi | | | | | | | | | | | |
| – neuspešne hišne preiskave | 176 | 148 | 140 | 144 | 103 | 171 | 222 | 86 | 74 | 92 | |
| – intervencije | 39.045 | 39.950 | 35.310 | 32.918 | 31.426 | 31.840 | 31.058 | 31.600 | 32.439 | 36.528 | |
| – prepovedi približevanja | 1.056 | 909 | 949 | 1.051 | 835 | 863 | 882 | 1.031 | 1.025 | 980 | |
| – prepoved udeležbe na športnih prireditvah* | – | – | 11 | 28 | 5 | 15 | 30 | 17 | 33 | 5 | |

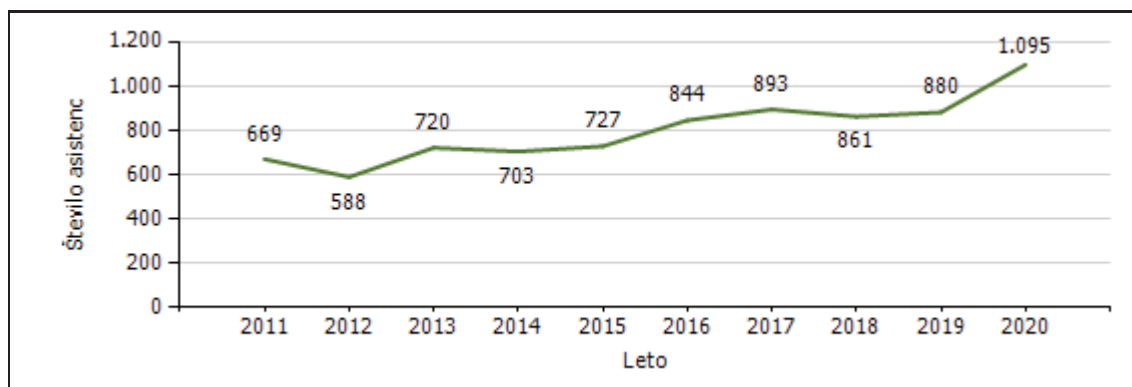
* ZNPPol se uporablja od 4. maja 2013.

Nesreče in drugi dogodki

| Vrsta dogodka | Število dogodkov | | | | | | | | | |
|---|------------------|-------|------|------|-------|-------|-------|------|------|-------|
| | 2011 | 2012 | 2013 | 2014 | 2015 | 2016 | 2017 | 2018 | 2019 | 2020 |
| Požar | 1.148 | 1.293 | 976 | 889 | 1.041 | 1.025 | 1.102 | 880 | 996 | 1.055 |
| Delovna nesreča | 499 | 504 | 487 | 508 | 653 | 535 | 553 | 596 | 620 | 533 |
| Poskus samomora | 364 | 372 | 328 | 399 | 330 | 345 | 345 | 407 | 407 | 468 |
| Samomor | 438 | 469 | 476 | 391 | 413 | 364 | 396 | 327 | 335 | 343 |
| Iskalna akcija | 111 | 140 | 217 | 178 | 214 | 211 | 184 | 183 | 201 | 234 |
| Gorska nesreča | 52 | 53 | 51 | 42 | 45 | 61 | 60 | 84 | 101 | 125 |
| Nesreča na smučišču | 60 | 73 | 53 | 44 | 99 | 71 | 141 | 93 | 92 | 95 |
| Nesreča pri športu ali rekreaciji* | – | – | – | – | – | – | 3 | 52 | 60 | 73 |
| Onesnaženje ali ogrožanje okolja | 50 | 27 | 25 | 23 | 38 | 26 | 31 | 24 | 39 | 46 |
| Najden sumljiv predmet ali snov* | – | – | – | – | – | – | 2 | 27 | 33 | 25 |
| Nesreča v zračnem prostoru | 43 | 48 | 39 | 28 | 26 | 30 | 37 | 22 | 33 | 23 |
| Utopitev | 16 | 25 | 12 | 12 | 13 | 10 | 11 | 22 | 14 | 17 |
| Nesreča ali izredni dogodek v železniškem prometu | 37 | 27 | 39 | 28 | 24 | 18 | 19 | 23 | 15 | 8 |
| Eksplozija* | – | – | – | – | – | – | 1 | 7 | 4 | 6 |
| Nesreča na vodi | 10 | 5 | 5 | 9 | 11 | 9 | 7 | 9 | 6 | 4 |
| Nesreča na žičnici* | – | – | – | – | – | – | 0 | 4 | 0 | 0 |

* Podatki se vnašajo in prikazujejo od leta 2017.

Pomoč policije upravičencem [policijska asistenca]



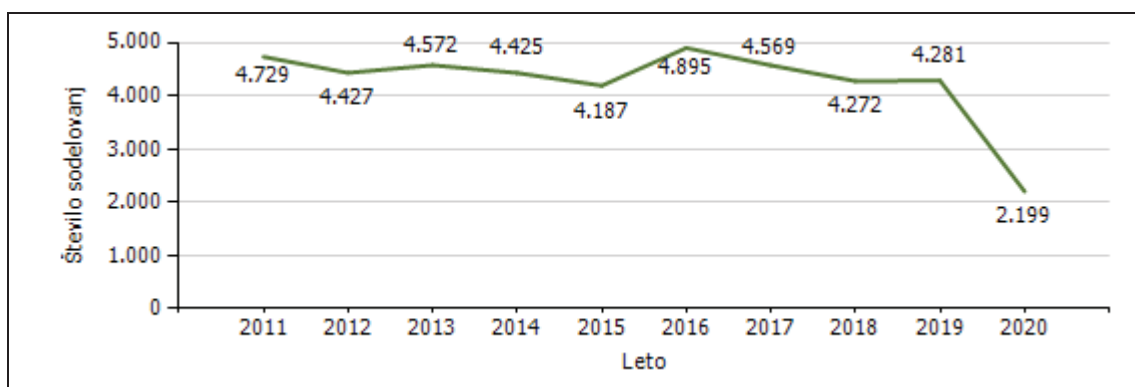
Pomoč policije po vrsti upravičenca

| | Število asistenc | | | | | | | | | |
|-------------------------|------------------|------------|------------|------------|------------|------------|------------|------------|------------|--------------|
| | 2011 | 2012 | 2013 | 2014 | 2015 | 2016 | 2017 | 2018 | 2019 | 2020 |
| Zdravstvene ustanove | 518 | 483 | 531 | 609 | 648 | 731 | 776 | 757 | 773 | 943 |
| Sodišča | 31 | 17 | 29 | 17 | 15 | 20 | 21 | 10 | 20 | 7 |
| Inšpekcijske službe | 63 | 16 | 19 | 22 | 13 | 20 | 22 | 31 | 28 | 17 |
| Centri za socialno delo | 15 | 18 | 20 | 12 | 8 | 18 | 21 | 23 | 17 | 30 |
| Drugi upravičenci | 42 | 54 | 121 | 43 | 43 | 55 | 53 | 40 | 42 | 98 |
| Skupaj | 669 | 588 | 720 | 703 | 727 | 844 | 893 | 861 | 880 | 1.095 |

Število množičnih kršitev javnega reda

| | Število množičnih kršitev | | | | | | | | | |
|-------------------------------|---------------------------|------|------|------|------|------|------|------|------|------|
| | 2011 | 2012 | 2013 | 2014 | 2015 | 2016 | 2017 | 2018 | 2019 | 2020 |
| Množične kršitve javnega reda | 9 | 16 | 8 | 11 | 8 | 2 | 5 | 7 | 4 | 5 |

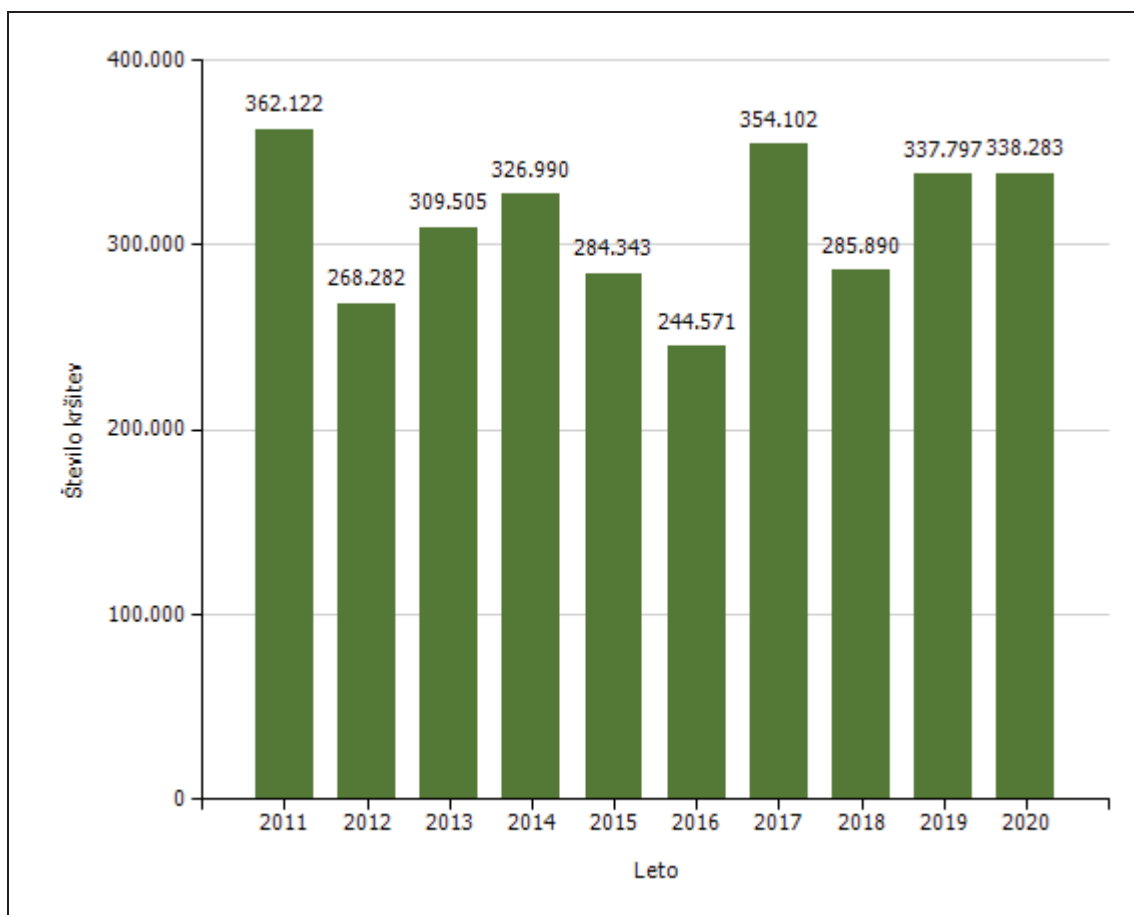
Število sodelovanj policije pri varovanju javnih zbiranj



| Vrsta dogodka | Število sodelovanj | | | | | | | | | |
|------------------|--------------------|--------------|--------------|--------------|--------------|--------------|--------------|--------------|--------------|--------------|
| | 2011 | 2012 | 2013 | 2014 | 2015 | 2016 | 2017 | 2018 | 2019 | 2020 |
| Javne prireditve | 4.655 | 4.226 | 4.362 | 4.108 | 3.876 | 4.641 | 4.361 | 4.077 | 4.065 | 1.779 |
| Javni shodi | 74 | 201 | 210 | 317 | 311 | 254 | 208 | 195 | 216 | 420 |
| Skupaj | 4.729 | 4.427 | 4.572 | 4.425 | 4.187 | 4.895 | 4.569 | 4.272 | 4.281 | 2.199 |

Zagotavljanje varnosti cestnega prometa

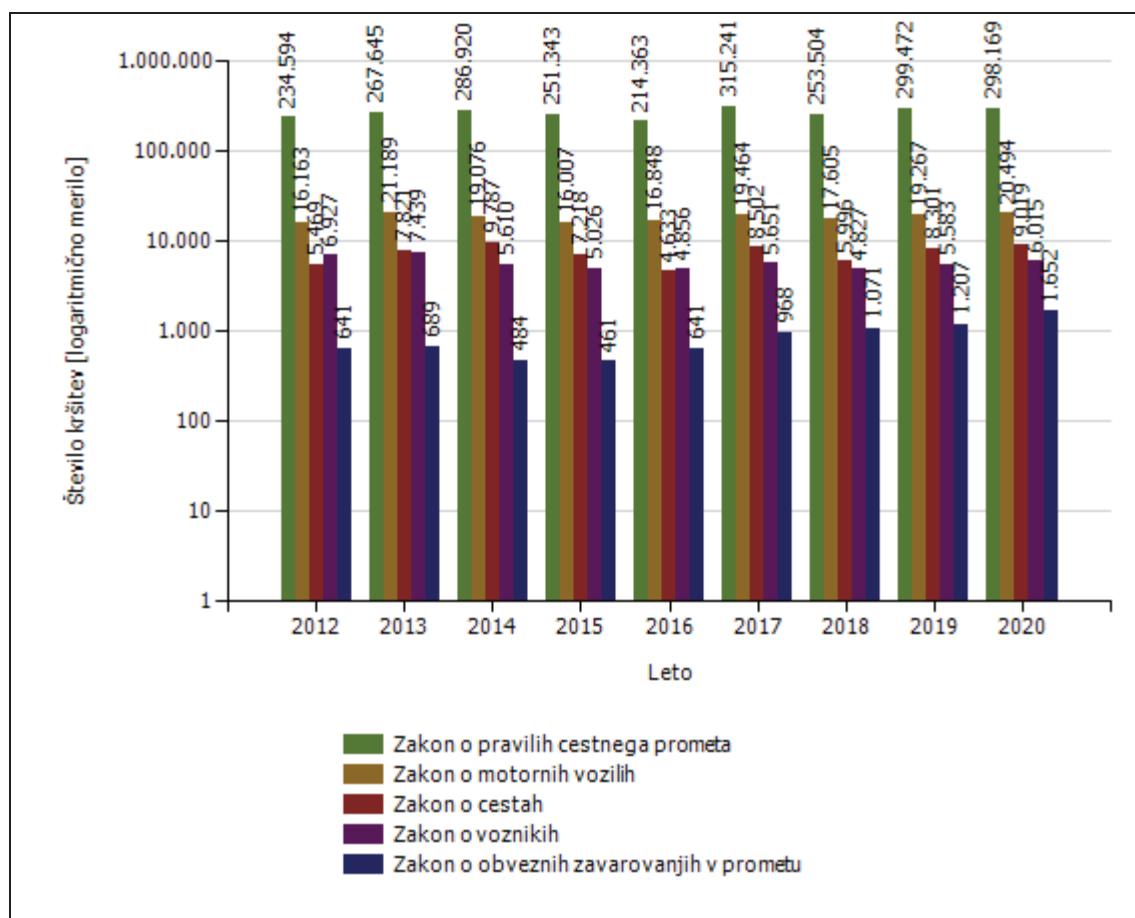
Število kršitev, ugotovljenih pri nadzoru cestnega prometa



Število kršitev, ugotovljenih pri nadzoru cestnega prometa, po enotah

| Enota, ki je kršitev obravnavala | Število kršitev | | | | | | | | | |
|----------------------------------|-----------------|----------------|----------------|----------------|----------------|----------------|----------------|----------------|----------------|----------------|
| | 2011 | 2012 | 2013 | 2014 | 2015 | 2016 | 2017 | 2018 | 2019 | 2020 |
| PU Celje | 50.292 | 42.824 | 59.280 | 58.094 | 50.354 | 47.794 | 65.836 | 59.106 | 68.579 | 71.705 |
| PU Koper | 22.698 | 16.501 | 17.856 | 19.543 | 16.602 | 11.750 | 19.123 | 13.801 | 18.233 | 20.530 |
| PU Kranj | 29.361 | 17.258 | 19.083 | 21.264 | 19.124 | 12.762 | 22.151 | 18.566 | 23.529 | 23.628 |
| PU Ljubljana | 115.711 | 81.331 | 87.589 | 92.225 | 85.230 | 68.448 | 88.230 | 77.034 | 89.188 | 83.143 |
| PU Maribor | 62.609 | 41.333 | 42.729 | 45.947 | 37.844 | 33.483 | 53.101 | 42.546 | 49.048 | 51.264 |
| PU Murska Sobota | 19.601 | 20.461 | 26.106 | 28.904 | 24.935 | 22.711 | 29.031 | 23.262 | 26.049 | 25.665 |
| PU Nova Gorica | 12.599 | 9.956 | 11.271 | 13.073 | 10.020 | 7.321 | 12.545 | 7.372 | 10.194 | 9.752 |
| PU Novo mesto | 37.286 | 30.055 | 33.441 | 34.404 | 29.467 | 30.712 | 41.946 | 31.335 | 37.852 | 37.314 |
| GPU | 11.965 | 8.563 | 12.150 | 13.536 | 10.767 | 9.590 | 22.139 | 12.868 | 15.125 | 15.282 |
| Skupaj | 362.122 | 268.282 | 309.505 | 326.990 | 284.343 | 244.571 | 354.102 | 285.890 | 337.797 | 338.283 |

Število kršitev, ugotovljenih pri nadzoru cestnega prometa [po zakonih; najpogostejših 5]



Število kršitev, ugotovljenih pri nadzoru cestnega prometa [po zakonih]

| Zakon | Število kršitev | | | | | | | | | |
|--|-----------------|----------------|----------------|----------------|----------------|----------------|----------------|----------------|----------------|--|
| | 2012 | 2013 | 2014 | 2015 | 2016 | 2017 | 2018 | 2019 | 2020 | |
| Zakon o pravilih cestnega prometa | 234.594 | 267.645 | 286.920 | 251.343 | 214.363 | 315.241 | 253.504 | 299.472 | 298.169 | |
| Zakon o motornih vozilih | 16.163 | 21.189 | 19.076 | 16.007 | 16.848 | 19.464 | 17.605 | 19.267 | 20.494 | |
| Zakon o cestah | 5.469 | 7.821 | 9.787 | 7.218 | 4.633 | 8.502 | 5.996 | 8.301 | 9.019 | |
| Zakon o voznikih | 6.927 | 7.439 | 5.610 | 5.026 | 4.856 | 5.651 | 4.827 | 5.583 | 6.015 | |
| Zakon o obveznih zavarovanjih v prometu | 641 | 689 | 484 | 461 | 641 | 968 | 1.071 | 1.207 | 1.652 | |
| Zakon o delovnem času in obveznih počitkih mobilnih delavcev ter o zapisovalni opremi v cestnih prevozih | 3.563 | 3.515 | 3.771 | 3.128 | 2.164 | 3.086 | 1.730 | 2.421 | 1.580 | |
| Zakon o cestninjenju | 723 | 1.014 | 1.167 | 1.020 | 968 | 1.004 | 1.009 | 1.346 | 1.120 | |
| Zakon o prevozih v cestnem prometu | 134 | 107 | 99 | 85 | 55 | 107 | 71 | 111 | 130 | |
| Zakon o prevozu nevarnega blaga | 53 | 69 | 75 | 52 | 41 | 74 | 76 | 86 | 104 | |
| Drugi zakoni | 15 | 17 | 1 | 3 | 2 | 5 | 1 | 3 | 0 | |
| Skupaj | 268.282 | 309.505 | 326.990 | 284.343 | 244.571 | 354.102 | 285.890 | 337.797 | 338.283 | |

Najpogostejši ukrepi pri nadzoru cestnega prometa

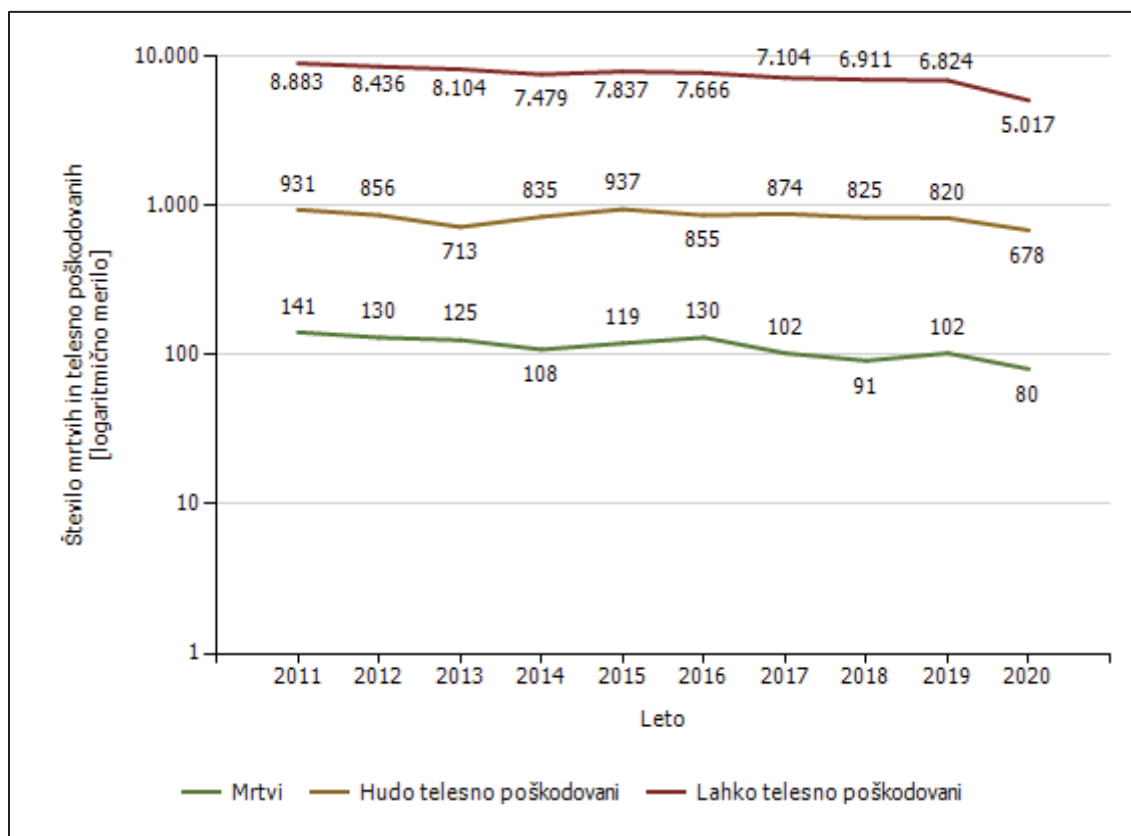
| Vrsta ukrepa | Število ukrepov | | | | | | | | | | Sparkline |
|--|-----------------|---------|---------|---------|---------|---------|---------|---------|---------|---------|-----------|
| | 2011 | 2012 | 2013 | 2014 | 2015 | 2016 | 2017 | 2018 | 2019 | 2020 | |
| Število odrejenih alkotestov | | | | | | | | | | | |
| – vsi | 388.019 | 330.318 | 379.721 | 384.204 | 322.858 | 293.931 | 395.482 | 352.929 | 423.247 | 361.220 | |
| – pozitiven | 17.575 | 12.920 | 14.232 | 13.883 | 11.653 | 10.887 | 13.860 | 11.821 | 12.994 | 11.674 | |
| – negativen | 369.439 | 316.575 | 364.789 | 369.825 | 310.707 | 282.410 | 381.152 | 340.644 | 409.857 | 349.153 | |
| – odklonjen | 537 | 427 | 392 | 389 | 351 | 572 | 388 | 306 | 328 | 339 | |
| Število odrejenih strokovnih pregledov zaradi alkohola | | | | | | | | | | | |
| – vsi | 1.920 | 1.695 | 1.395 | 1.203 | 1.177 | 1.258 | 1.254 | 1.094 | 1.200 | 1.014 | |
| – pozitiven | 925 | 743 | 583 | 501 | 470 | 560 | 535 | 507 | 515 | 467 | |
| – negativen | 681 | 663 | 596 | 544 | 528 | 475 | 526 | 373 | 436 | 356 | |
| – odklonjen | 234 | 221 | 153 | 109 | 140 | 159 | 148 | 147 | 162 | 120 | |
| Število odrejenih etilometrov | | | | | | | | | | | |
| – vsi | 243 | 33 | 66 | 205 | 62 | 32 | 51 | 41 | 32 | 22 | |
| – pozitiven | 138 | 11 | 28 | 56 | 39 | 11 | 24 | 24 | 9 | 4 | |
| – negativen | 31 | 10 | 18 | 130 | 5 | 5 | 11 | 8 | 14 | 10 | |
| – odklonjen | 65 | 10 | 17 | 19 | 16 | 12 | 8 | 6 | 5 | 3 | |
| Število odrejenih strokovnih pregledov zaradi prepovedanih drog | | | | | | | | | | | |
| – vsi | 1.184 | 764 | 759 | 757 | 684 | 875 | 1.327 | 1.238 | 1.623 | 1.673 | |
| – pozitiven [kri/slina] | 568 | 295 | 284 | 251 | 145 | 239 | 239 | 261 | 286 | 262 | |
| – negativen [kri/slina] | 329 | 312 | 282 | 267 | 283 | 242 | 300 | 241 | 269 | 256 | |
| – odklonjen [kri/slina] | 149 | 89 | 126 | 181 | 209 | 315 | 671 | 659 | 935 | 1.022 | |
| – pozitiven [urin] | 168 | 176 | 190 | 167 | 116 | 151 | 199 | 217 | 223 | 218 | |
| – negativen [urin] | 142 | 143 | 148 | 155 | 148 | 132 | 166 | 125 | 179 | 151 | |
| – odklonjen [urin] | 20 | 45 | 57 | 83 | 122 | 164 | 417 | 387 | 503 | 672 | |
| Število pridržanih do iztreznitve | | | | | | | | | | | |
| – vsi | – | 2.912 | 691 | 561 | 386 | 425 | 486 | 421 | 537 | 472 | |
| – po ZPrCP | – | 2.856 | 600 | 455 | 300 | 331 | 359 | 290 | 364 | 369 | |
| – po ZP-1 | – | 56 | 91 | 106 | 86 | 94 | 127 | 131 | 173 | 103 | |
| Število privedb na oddelke za prekrške na okrajnih sodiščih | | | | | | | | | | | |
| – vsi | 71 | 34 | 25 | 55 | 60 | 53 | 80 | 67 | 83 | 56 | |
| Začasni odvzem voznškega dovoljenja [22. člen ZPrCP] | | | | | | | | | | | |
| – vsi | 11.947 | 5.611 | 6.531 | 6.858 | 5.661 | 4.824 | 6.713 | 5.420 | 6.051 | 4.964 | |

| Vrsta ukrepa | Število ukrepov | | | | | | | | | | Sparkline |
|--|-----------------|-------|-------|-------|-------|-------|-------|-------|-------|-------|-----------|
| | 2011 | 2012 | 2013 | 2014 | 2015 | 2016 | 2017 | 2018 | 2019 | 2020 | |
| Število zasegov motornih vozil | | | | | | | | | | | |
| – vsi | 3.875 | 2.513 | 1.715 | 3.812 | 3.314 | 2.869 | 3.433 | 3.215 | 3.690 | 3.669 | |
| – po ZPrCP – zasegi koles z motorjem in motornih koles | 451 | 266 | 194 | 629 | 550 | 465 | 505 | 380 | 446 | 549 | |
| – po ZPrCP – zasegi ostalih motornih vozil | 3.252 | 2.166 | 1.300 | 2.827 | 2.469 | 2.275 | 2.803 | 2.661 | 3.039 | 2.975 | |
| – po ZP-1 – zasegi koles z motorjem in motornih koles | 131 | 41 | 77 | 240 | 166 | 99 | 84 | 108 | 123 | 82 | |
| – po ZP-1 – zasegi ostalih motornih vozil | 41 | 40 | 144 | 116 | 129 | 30 | 41 | 66 | 82 | 63 | |

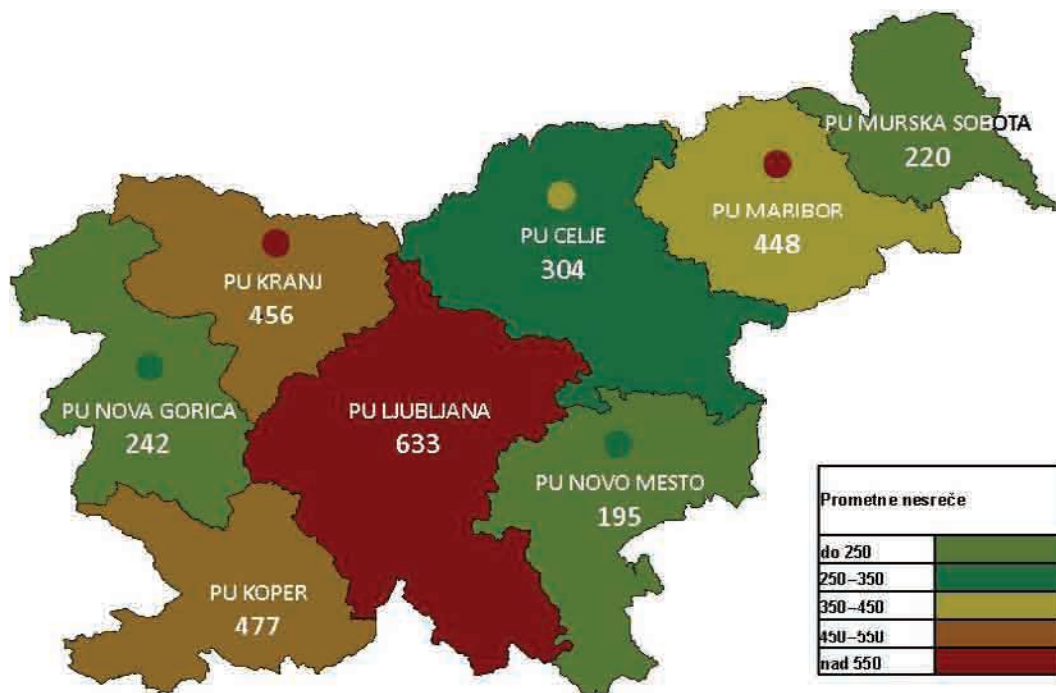
Prometne nesreče [enota obravnave]

| Vrsta prometne nesreče | Število prometnih nesreč | | | | | | | | | | |
|------------------------|--------------------------|---------------|---------------|---------------|---------------|---------------|---------------|---------------|---------------|---------------|--|
| | 2011 | 2012 | 2013 | 2014 | 2015 | 2016 | 2017 | 2018 | 2019 | 2020 | |
| S smrtnim izidom | 129 | 122 | 116 | 97 | 111 | 125 | 99 | 87 | 91 | 73 | |
| S telesnimi poškodbami | 7.182 | 6.828 | 6.468 | 6.230 | 6.514 | 6.402 | 6.128 | 5.964 | 5.990 | 4.704 | |
| Z materialno škodo | 15.802 | 15.249 | 12.369 | 11.989 | 11.369 | 11.441 | 11.455 | 12.271 | 12.871 | 10.194 | |
| Vse nesreče | 23.113 | 22.199 | 18.953 | 18.316 | 17.994 | 17.968 | 17.682 | 18.322 | 18.952 | 14.971 | |

Mrtvi in poškodovani v prometnih nesrečah [enota obravnave]



Število prometnih nesreč na 1.000 km javnih cest po policijskih upravah



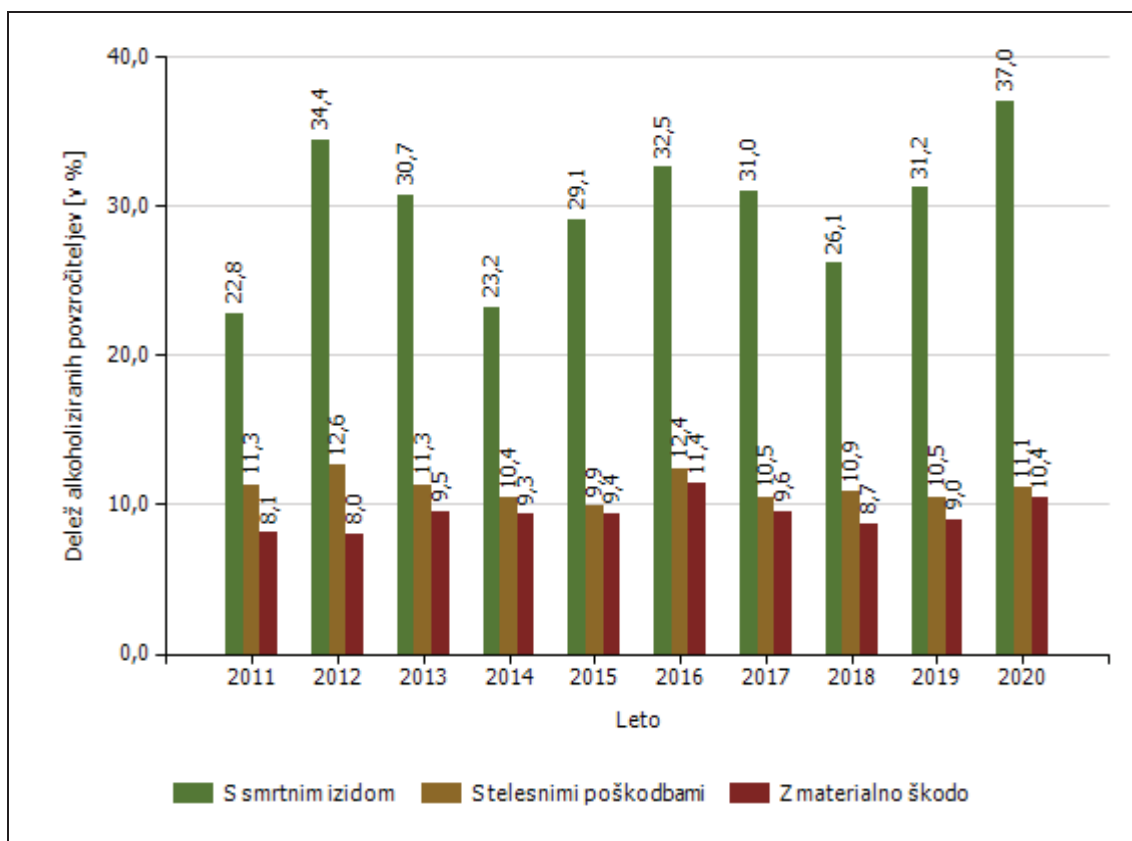
Prometne nesreče [enota obravnave]

| Enota, ki je obravnavala prometno nesrečo | Število prometnih nesreč | | | | | | | | | |
|---|--------------------------|---------------|---------------|---------------|---------------|---------------|---------------|---------------|---------------|---------------|
| | 2011 | 2012 | 2013 | 2014 | 2015 | 2016 | 2017 | 2018 | 2019 | 2020 |
| PU Celje | 3.355 | 3.707 | 3.234 | 2.952 | 3.107 | 2.913 | 2.995 | 2.906 | 2.999 | 2.277 |
| PU Koper | 2.198 | 2.003 | 1.528 | 1.537 | 1.435 | 1.346 | 1.295 | 1.348 | 1.367 | 1.233 |
| PU Kranj | 1.835 | 1.671 | 1.455 | 1.605 | 1.746 | 1.726 | 1.699 | 1.730 | 1.822 | 1.430 |
| PU Ljubljana | 6.937 | 6.391 | 5.761 | 5.453 | 5.273 | 5.343 | 5.025 | 5.447 | 5.951 | 4.586 |
| PU Maribor | 4.539 | 4.291 | 3.732 | 3.723 | 3.535 | 3.550 | 3.518 | 3.713 | 3.624 | 2.898 |
| PU Murska Sobota | 1.680 | 1.634 | 1.033 | 907 | 807 | 841 | 828 | 959 | 861 | 690 |
| PU Nova Gorica | 1.030 | 1.030 | 892 | 853 | 811 | 846 | 851 | 863 | 941 | 784 |
| PU Novo mesto | 1.539 | 1.472 | 1.318 | 1.286 | 1.280 | 1.400 | 1.471 | 1.356 | 1.387 | 1.073 |
| GPU | 0 | 0 | 0 | 0 | 0 | 3 | 0 | 0 | 0 | 0 |
| Skupaj | 23.113 | 22.199 | 18.953 | 18.316 | 17.994 | 17.968 | 17.682 | 18.322 | 18.952 | 14.971 |

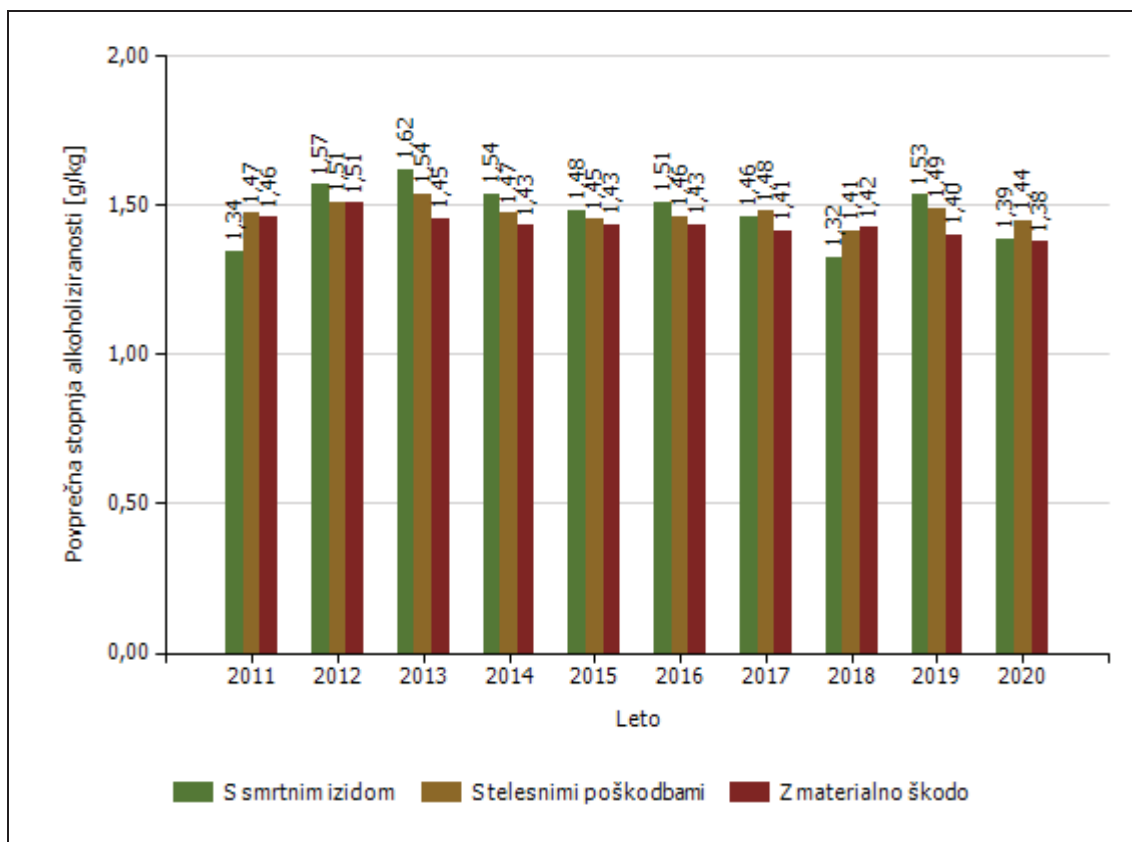
Mrtvi v prometnih nesrečah [enota obravnave]

| Enota, ki je obravnavala prometno nesrečo | Število mrtvih | | | | | | | | | |
|---|----------------|------------|------------|------------|------------|------------|------------|-----------|------------|-----------|
| | 2011 | 2012 | 2013 | 2014 | 2015 | 2016 | 2017 | 2018 | 2019 | 2020 |
| PU Celje | 17 | 22 | 23 | 15 | 21 | 22 | 18 | 12 | 27 | 9 |
| PU Koper | 14 | 13 | 13 | 15 | 11 | 13 | 10 | 11 | 12 | 8 |
| PU Kranj | 16 | 16 | 15 | 10 | 10 | 8 | 9 | 6 | 9 | 11 |
| PU Ljubljana | 37 | 32 | 25 | 26 | 31 | 29 | 22 | 17 | 20 | 19 |
| PU Maribor | 32 | 15 | 16 | 21 | 20 | 24 | 19 | 19 | 12 | 15 |
| PU Murska Sobota | 3 | 9 | 9 | 5 | 3 | 7 | 5 | 4 | 1 | 6 |
| PU Nova Gorica | 11 | 12 | 6 | 9 | 14 | 12 | 8 | 9 | 13 | 3 |
| PU Novo mesto | 11 | 11 | 18 | 7 | 9 | 14 | 11 | 13 | 8 | 9 |
| GPU | 0 | 0 | 0 | 0 | 0 | 1 | 0 | 0 | 0 | 0 |
| Skupaj | 141 | 130 | 125 | 108 | 119 | 130 | 102 | 91 | 102 | 80 |

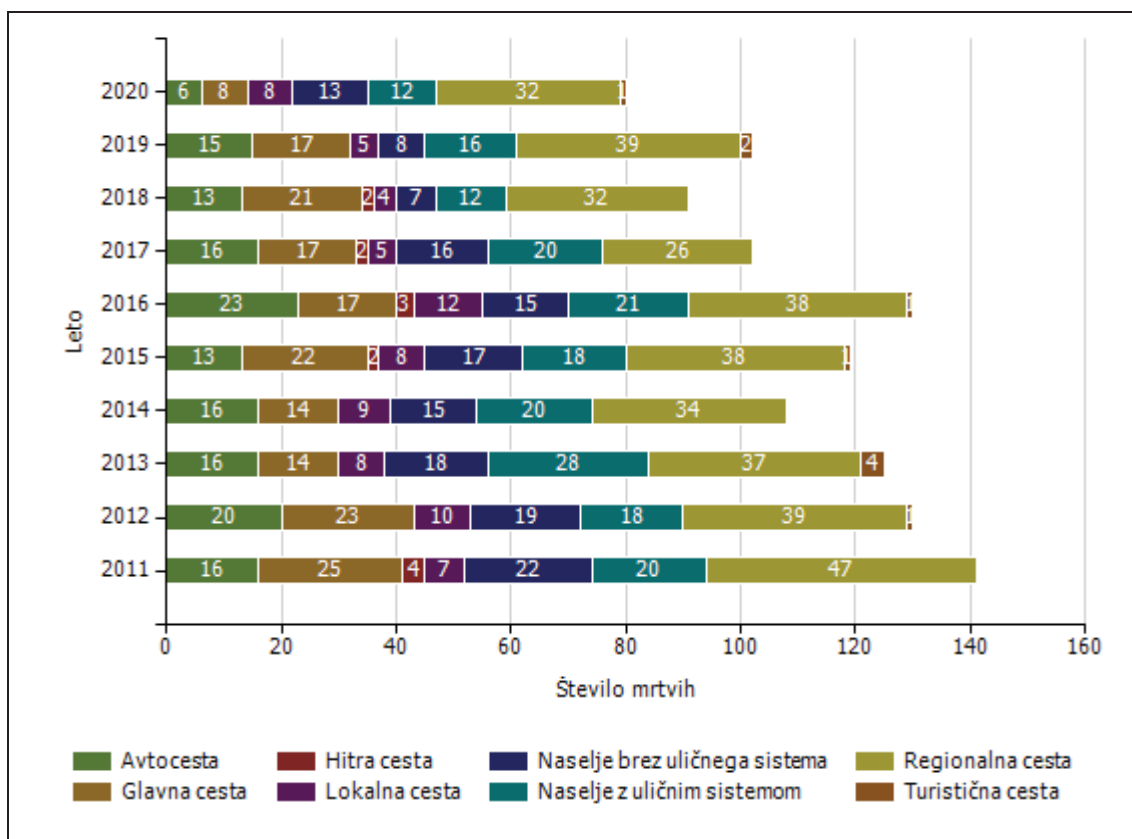
Delež alkoholiziranih povzročiteljev prometnih nesreč [enota obravnave]



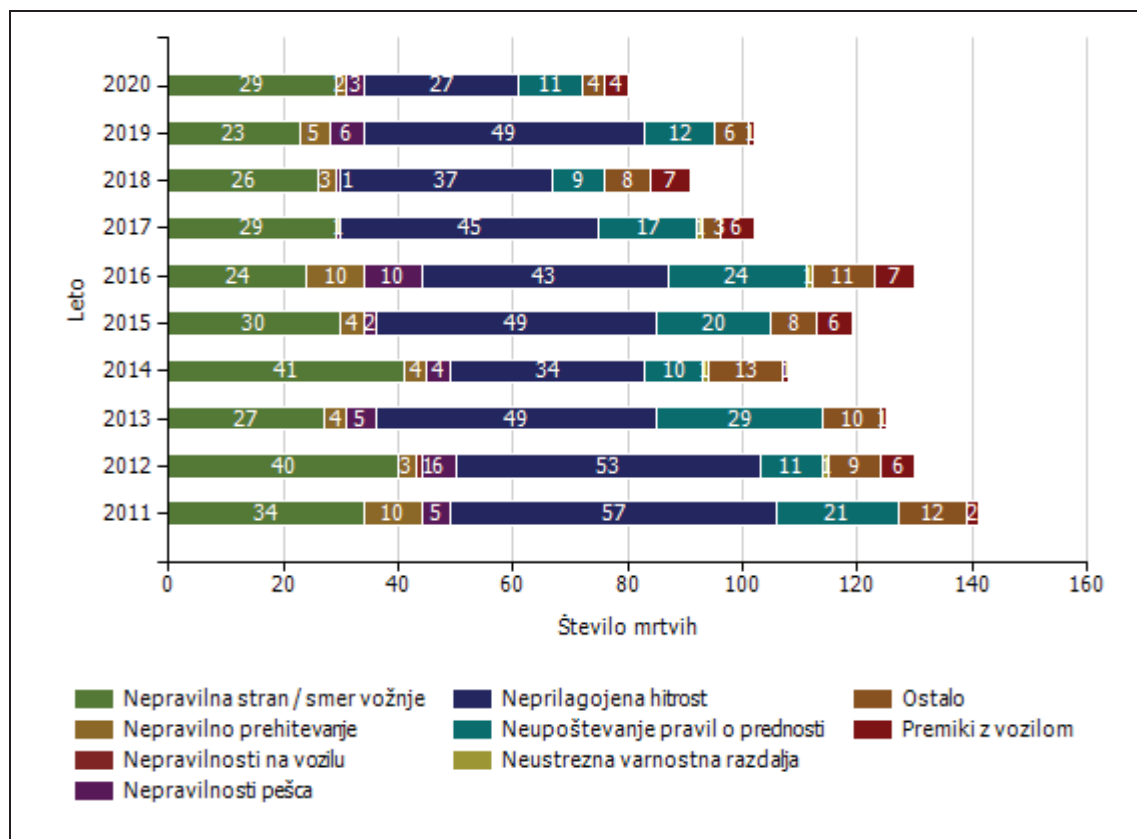
Povprečna stopnja alkoholiziranosti povzročiteljev prometnih nesreč [enota obravnave]



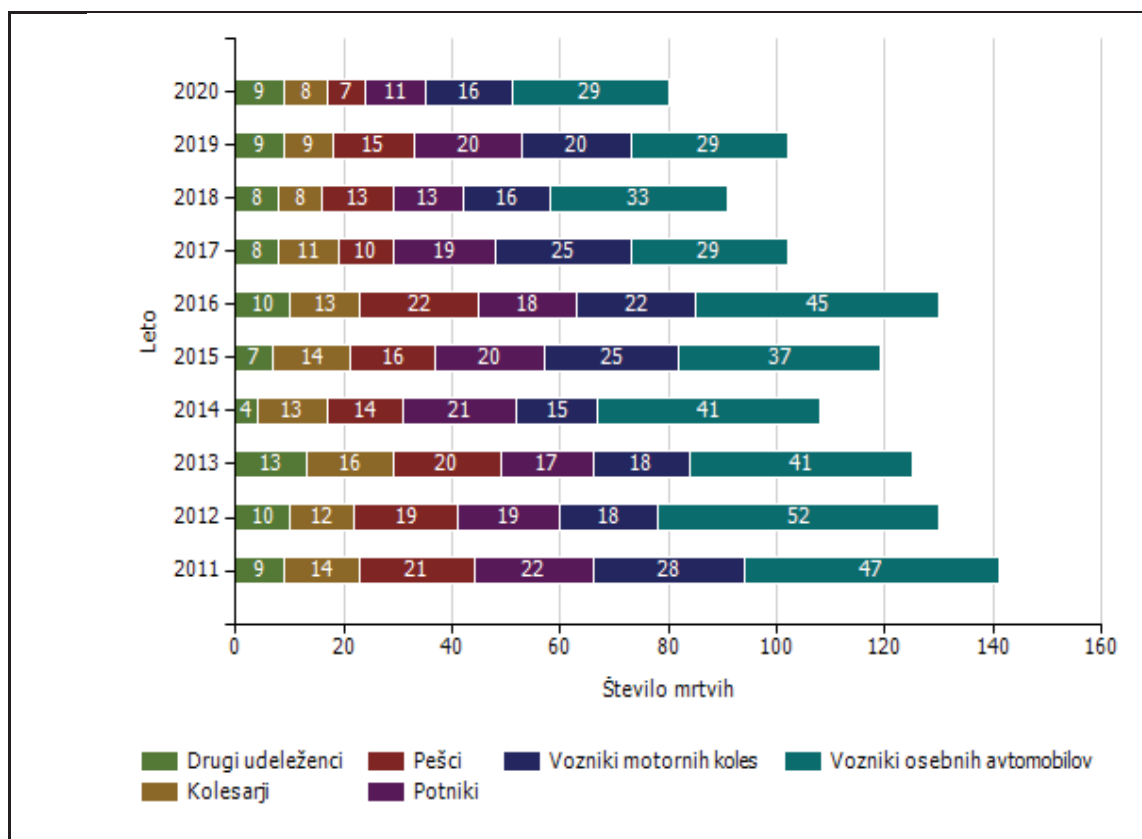
Število mrtvih v prometnih nesrečah glede na vrsto ceste [enota obravnave]



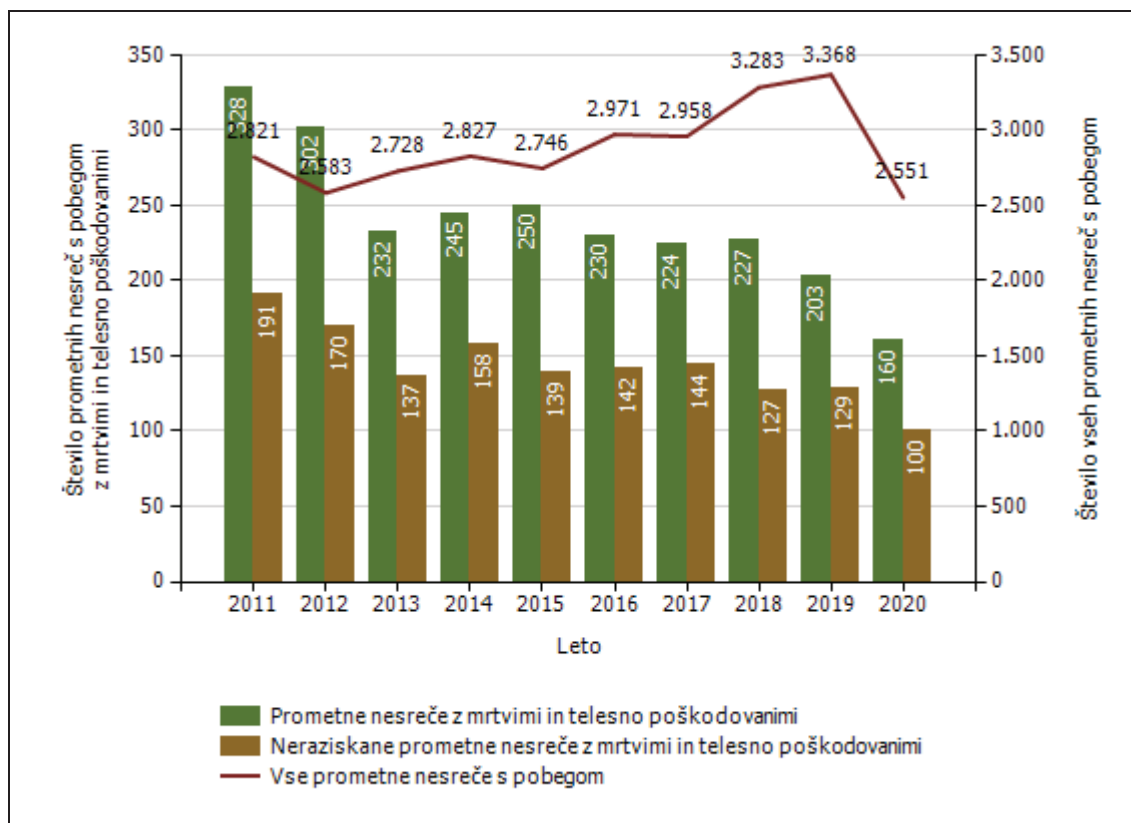
Število mrtvih v prometnih nesrečah glede na vzrok prometne nesreče [enota obravnave]



Vrsta udeležencev, umrlih v prometnih nesrečah [enota obravnave]

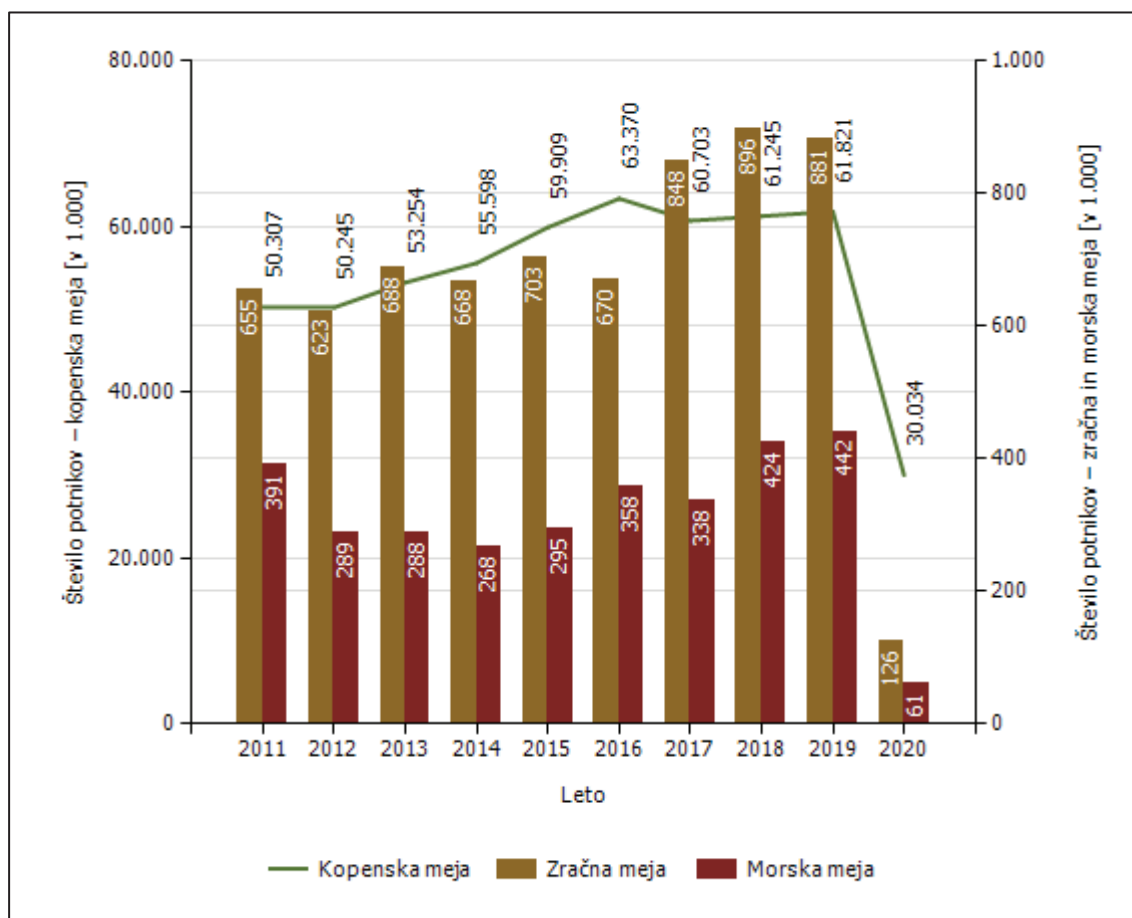


Število prometnih nesreč s pobegom [enota obravnave]



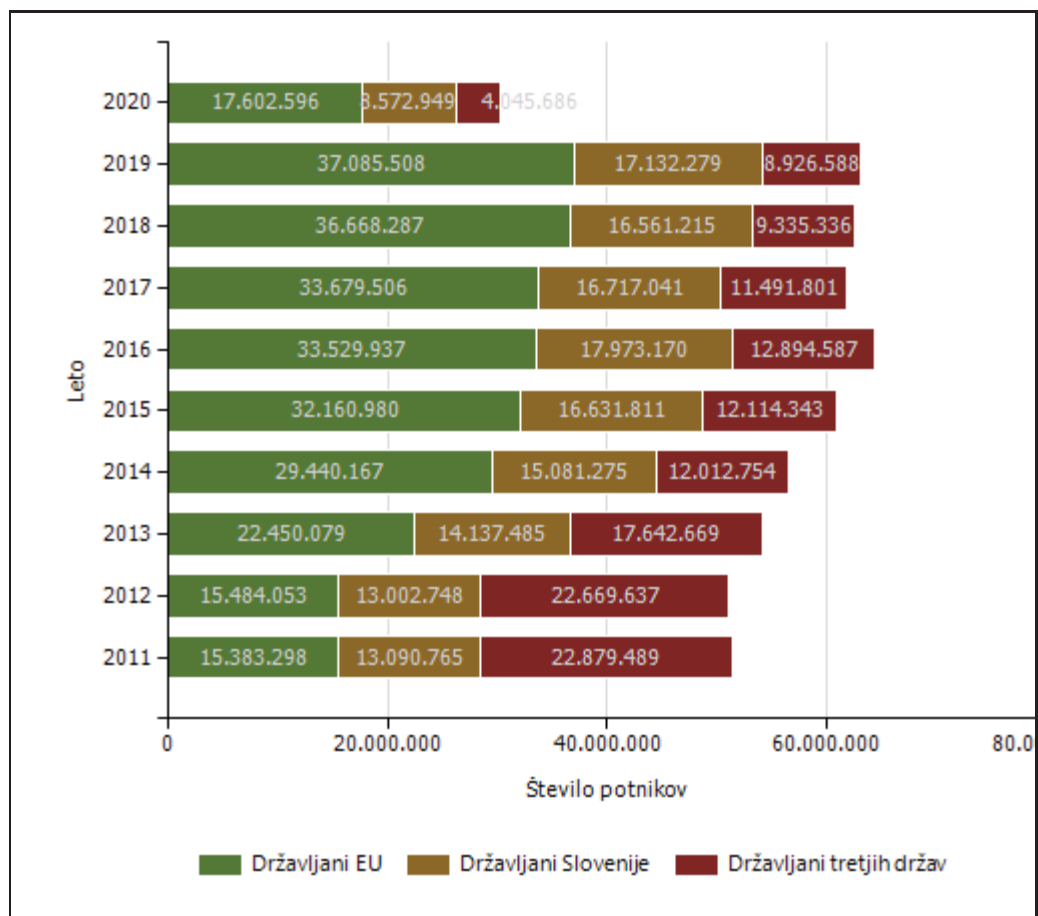
Nadzor državne meje in izvajanje predpisov o tujcih

Promet potnikov glede na vrsto meje

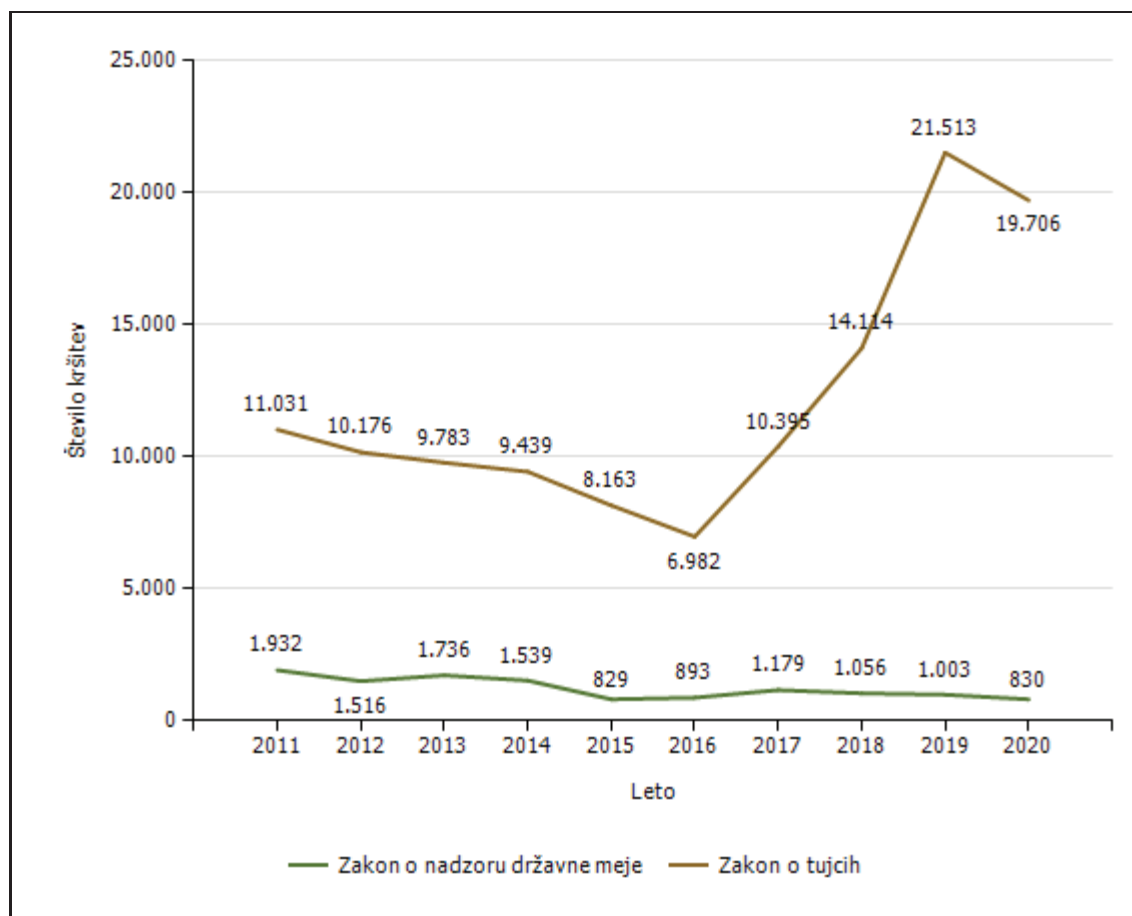


| Leto | Kopenska meja | Zračna meja | Morska meja |
|------|---------------|-------------|-------------|
| 2011 | 50.307.258 | 655.157 | 391.137 |
| 2012 | 50.244.691 | 622.678 | 289.069 |
| 2013 | 53.254.379 | 688.199 | 287.655 |
| 2014 | 55.598.280 | 668.248 | 267.668 |
| 2015 | 59.909.342 | 702.767 | 295.025 |
| 2016 | 63.369.975 | 669.881 | 357.838 |
| 2017 | 60.702.712 | 848.136 | 337.500 |
| 2018 | 61.244.821 | 896.113 | 423.904 |
| 2019 | 61.821.261 | 881.442 | 441.672 |
| 2020 | 30.034.382 | 125.862 | 60.987 |

Struktura oseb, ki potujejo čez državno mejo

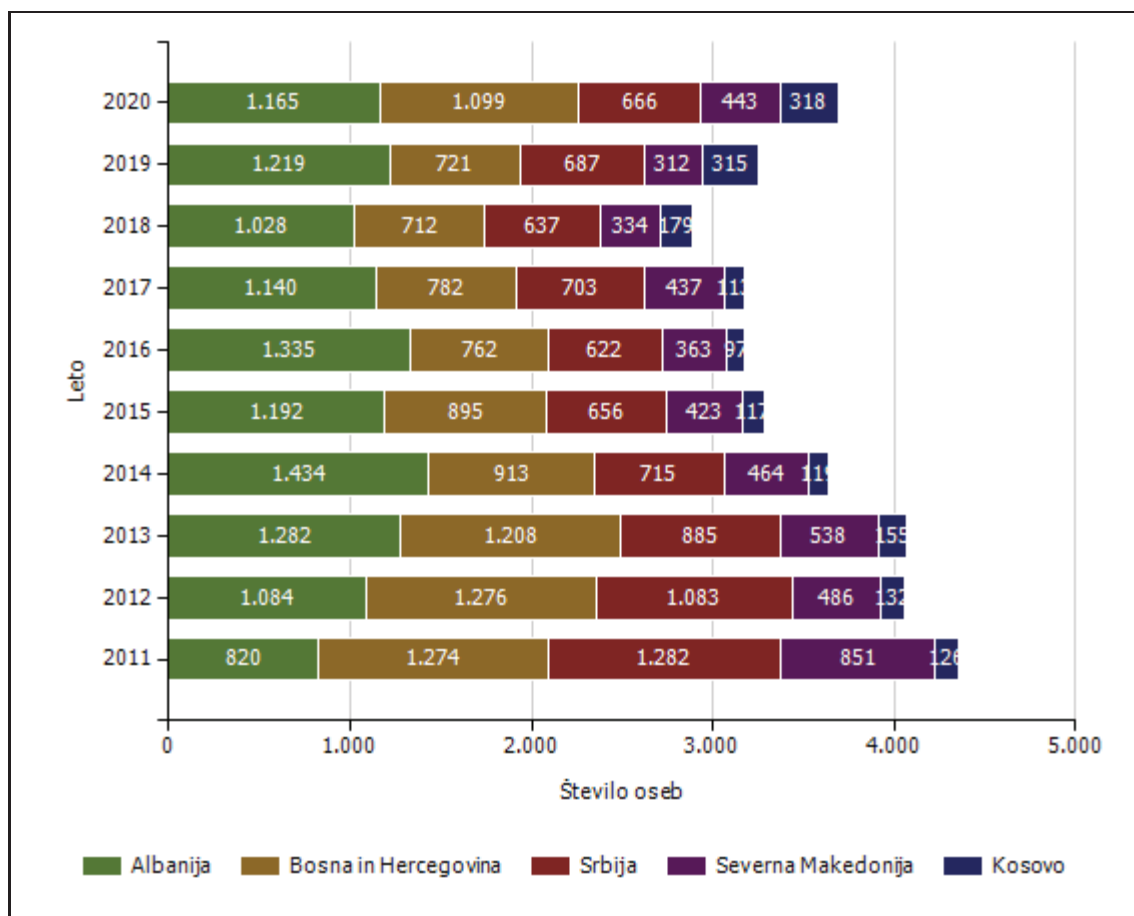


Število kršitev Zakona o tujcih in Zakona o nadzoru državne meje ter drugih predpisov tega področja



| Predpis | Število kršitev | | | | | | | | | |
|------------------------------|-----------------|---------------|---------------|---------------|--------------|--------------|---------------|---------------|---------------|---------------|
| | 2011 | 2012 | 2013 | 2014 | 2015 | 2016 | 2017 | 2018 | 2019 | 2020 |
| Zakon o tujcih | 11.031 | 10.176 | 9.783 | 9.439 | 8.163 | 6.982 | 10.395 | 14.114 | 21.513 | 19.706 |
| Zakon o nadzoru državne meje | 1.932 | 1.516 | 1.736 | 1.539 | 829 | 893 | 1.179 | 1.056 | 1.003 | 830 |
| Drugi predpisi | 105 | 62 | 61 | 51 | 43 | 38 | 56 | 36 | 36 | 58 |
| Skupaj | 13.068 | 11.754 | 11.580 | 11.029 | 9.035 | 7.913 | 11.630 | 15.206 | 22.552 | 20.594 |

Državljanstvo in število tujcev, zavrženih na mejnih prehodih [najpogostejših 5]



Državljanstvo in število tujcev, zavrženih na mejnih prehodih [najpogostejših 10]

| Državljanstvo | Leto | | | | | | | | | |
|----------------------|--------------|--------------|--------------|--------------|--------------|--------------|--------------|--------------|--------------|--------------|
| | 2011 | 2012 | 2013 | 2014 | 2015 | 2016 | 2017 | 2018 | 2019 | 2020 |
| Albanija | 820 | 1.084 | 1.282 | 1.434 | 1.192 | 1.335 | 1.140 | 1.028 | 1.219 | 1.165 |
| Bosna in Hercegovina | 1.274 | 1.276 | 1.208 | 913 | 895 | 762 | 782 | 712 | 721 | 1.099 |
| Srbija | 1.282 | 1.083 | 885 | 715 | 656 | 622 | 703 | 637 | 687 | 666 |
| Severna Makedonija | 851 | 486 | 538 | 464 | 423 | 363 | 437 | 334 | 312 | 443 |
| Kosovo | 126 | 132 | 155 | 119 | 117 | 97 | 113 | 179 | 315 | 318 |
| Afganistan | 3 | 54 | 15 | 59 | 8 | 279 | 48 | 175 | 167 | 237 |
| Turčija | 184 | 214 | 158 | 311 | 177 | 166 | 121 | 135 | 117 | 92 |
| Črna Gora | 85 | 76 | 71 | 63 | 55 | 43 | 61 | 40 | 58 | 50 |
| Maroko | 2 | 1 | 10 | 12 | 9 | 19 | 3 | 2 | 6 | 46 |
| Rusija | 210 | 187 | 128 | 74 | 56 | 26 | 49 | 51 | 71 | 41 |
| Druge države | 3.427 | 3.406 | 2.044 | 379 | 341 | 962 | 343 | 489 | 434 | 418 |
| Skupaj | 8.264 | 7.999 | 6.494 | 4.543 | 3.929 | 4.674 | 3.800 | 3.782 | 4.107 | 4.575 |

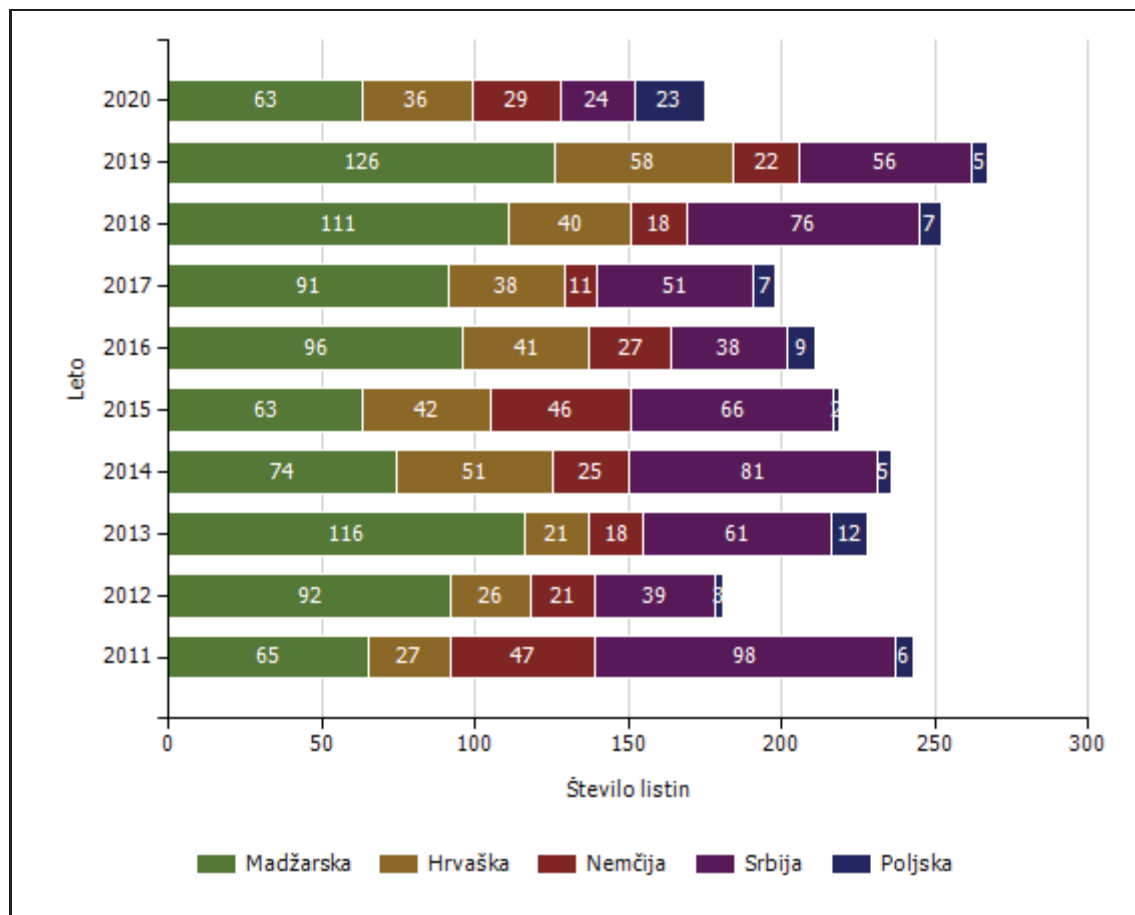
Vrsta in količina orožja, zaseženega na meji

| Vrsta orožja | Merska enota | 2011 | 2012 | 2013 | 2014 | 2015 | 2016 | 2017 | 2018 | 2019 | 2020 |
|-----------------------------|--------------|------|------|------|------|-------|------|------|------|------|------|
| Bomba | kosi | 0 | 0 | 0 | 59 | 6 | 0 | 0 | 0 | 0 | 0 |
| Deli orožja | kosi | 2 | 3 | 17 | 2 | 17 | 0 | 475 | 0 | 4 | 3 |
| Drugo orožje | kosi | 0 | 102 | 1 | 0 | 11 | 14 | 8 | 0 | 2 | 0 |
| Eksploziv | grami | 827 | 37 | 2 | 0 | 6.503 | 0 | 0 | 3 | 1 | 0 |
| Hladno orožje | kosi | 420 | 278 | 289 | 279 | 402 | 259 | 502 | 314 | 250 | 159 |
| Lovsko orožje | kosi | 14 | 16 | 7 | 14 | 1 | 4 | 8 | 8 | 8 | 13 |
| Lovsko strelivo | kosi | 331 | 406 | 504 | 340 | 112 | 392 | 755 | 327 | 150 | 2 |
| Manevrski naboji | kosi | 9 | 0 | 0 | 0 | 3 | 0 | 1 | 0 | 0 | 0 |
| Minsko eksplozivno sredstvo | kosi | 0 | 0 | 0 | 19 | 3 | 2 | 0 | 286 | 0 | 0 |
| Ostro strelivo | kosi | 174 | 285 | 91 | 217 | 421 | 244 | 914 | 923 | 195 | 50 |
| Pištol | kosi | 2 | 5 | 1 | 6 | 6 | 1 | 7 | 5 | 3 | 1 |
| Plinsko orožje | kosi | 7 | 11 | 3 | 9 | 8 | 6 | 11 | 4 | 4 | 3 |
| Plinsko strelivo | kosi | 19 | 107 | 23 | 125 | 267 | 35 | 143 | 57 | 3 | 60 |
| Puška | kosi | 3 | 6 | 1 | 5 | 3 | 2 | 18 | 0 | 1 | 0 |
| Vžigalna vrstica | metri | 0 | 6 | 0 | 0 | 0 | 0 | 0 | 0 | 0 | 0 |
| Vžigalnik | kosi | 0 | 21 | 5 | 0 | 0 | 0 | 0 | 0 | 0 | 0 |
| Zračno orožje | kosi | 0 | 0 | 2 | 0 | 0 | 0 | 0 | 0 | 0 | 1 |

Zlorabe dokumentov na mejnih prehodih

| Število zlorab po vrsti dokumenta | Število listin | | | | | | | | | | |
|---|----------------|--------------|--------------|--------------|------------|------------|------------|------------|------------|------------|--|
| | 2011 | 2012 | 2013 | 2014 | 2015 | 2016 | 2017 | 2018 | 2019 | 2020 | |
| Ponarejena in prenašana bivalna in delovna dovoljenja | 81 | 56 | 25 | 35 | 26 | 29 | 23 | 12 | 20 | 13 | |
| Ponarejena in prenašana prometna dovoljenja | 23 | 21 | 13 | 11 | 12 | 9 | 9 | 4 | 10 | 4 | |
| Ponarejena in prenašana vozniška dovoljenja | 318 | 267 | 189 | 169 | 122 | 127 | 167 | 118 | 87 | 51 | |
| Ponarejene in prenašane druge listine | 261 | 73 | 304 | 506 | 138 | 55 | 73 | 114 | 37 | 16 | |
| Ponarejene in prenašane osebne izkaznice | 59 | 185 | 56 | 73 | 72 | 60 | 64 | 61 | 57 | 25 | |
| Ponarejeni in prenašani potni listi | 154 | 157 | 171 | 167 | 71 | 71 | 49 | 38 | 44 | 19 | |
| Ponarejeni in prenašani vizumi | 7 | 11 | 12 | 10 | 4 | 20 | 9 | 7 | 19 | 3 | |
| Ponarejeni in prenašani žigi mejne kontrole | 0 | 230 | 315 | 340 | 436 | 308 | 271 | 263 | 351 | 208 | |
| Primeri uporabe tujih potnih listin | 17 | 26 | 9 | 9 | 8 | 7 | 11 | 28 | 13 | 3 | |
| Skupaj | 920 | 1.026 | 1.094 | 1.320 | 889 | 686 | 676 | 645 | 638 | 342 | |

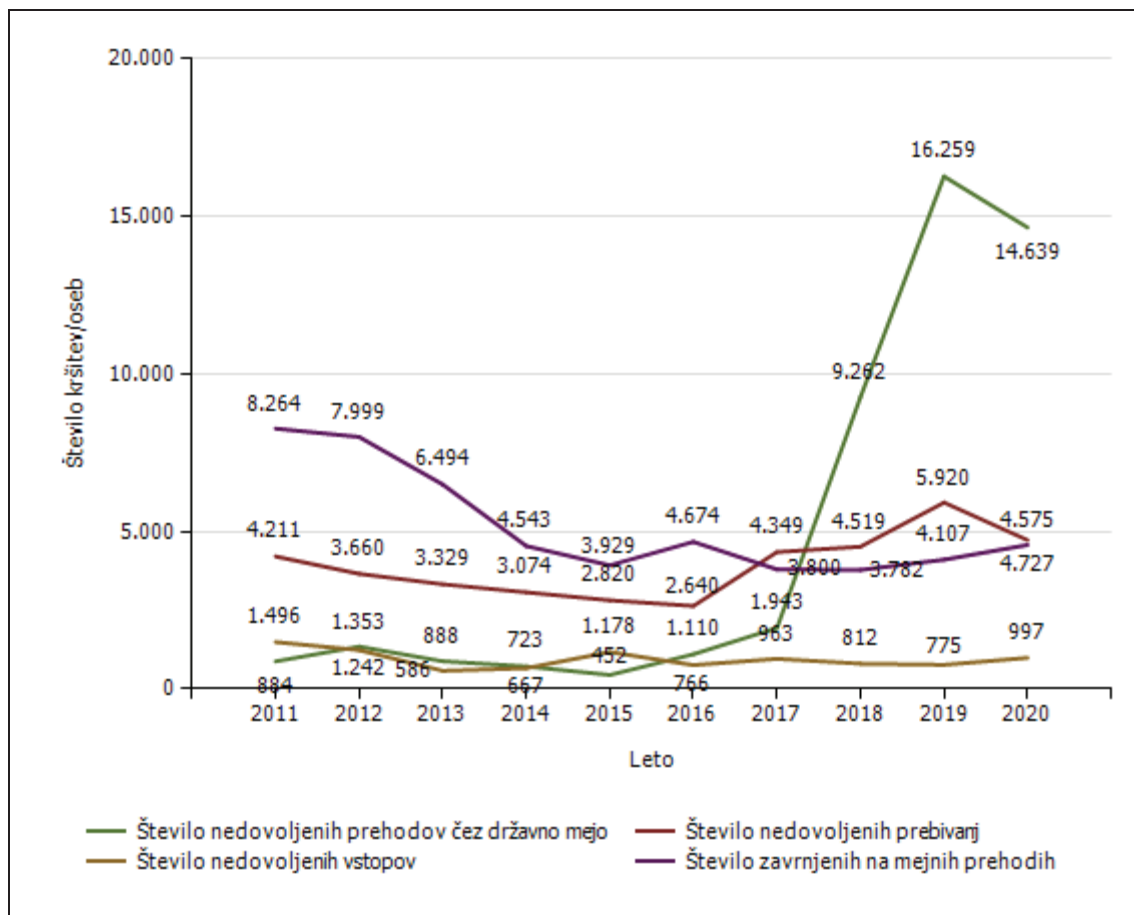
Izvirna država ponarejenih in prenarejenih dokumentov ter tujih potnih listin na mejnih prehodih [najpogostejših 5]



Izvirna država ponarejenih in prenarejenih dokumentov ter tujih potnih listin na mejnih prehodih [najpogostejših 10]

| Izvirna država | Število listin | | | | | | | | | |
|----------------|----------------|--------------|--------------|--------------|------------|------------|------------|------------|------------|------------|
| | 2011 | 2012 | 2013 | 2014 | 2015 | 2016 | 2017 | 2018 | 2019 | 2020 |
| Madžarska | 65 | 92 | 116 | 74 | 63 | 96 | 91 | 111 | 126 | 63 |
| Hrvaška | 27 | 26 | 21 | 51 | 42 | 41 | 38 | 40 | 58 | 36 |
| Nemčija | 47 | 21 | 18 | 25 | 46 | 27 | 11 | 18 | 22 | 29 |
| Srbija | 98 | 39 | 61 | 81 | 66 | 38 | 51 | 76 | 56 | 24 |
| Poljska | 6 | 3 | 12 | 5 | 2 | 9 | 7 | 7 | 5 | 23 |
| Grčija | 43 | 54 | 47 | 127 | 109 | 65 | 45 | 22 | 29 | 22 |
| Italija | 79 | 63 | 100 | 83 | 94 | 50 | 85 | 84 | 75 | 21 |
| Slovenija | 51 | 100 | 198 | 404 | 66 | 54 | 49 | 28 | 43 | 21 |
| Bolgarija | 106 | 92 | 59 | 71 | 60 | 58 | 57 | 30 | 29 | 17 |
| Romunija | 14 | 146 | 13 | 10 | 13 | 12 | 8 | 14 | 14 | 8 |
| Druge države | 384 | 390 | 449 | 389 | 328 | 236 | 234 | 215 | 181 | 78 |
| Skupaj | 920 | 1.026 | 1.094 | 1.320 | 889 | 686 | 676 | 645 | 638 | 342 |

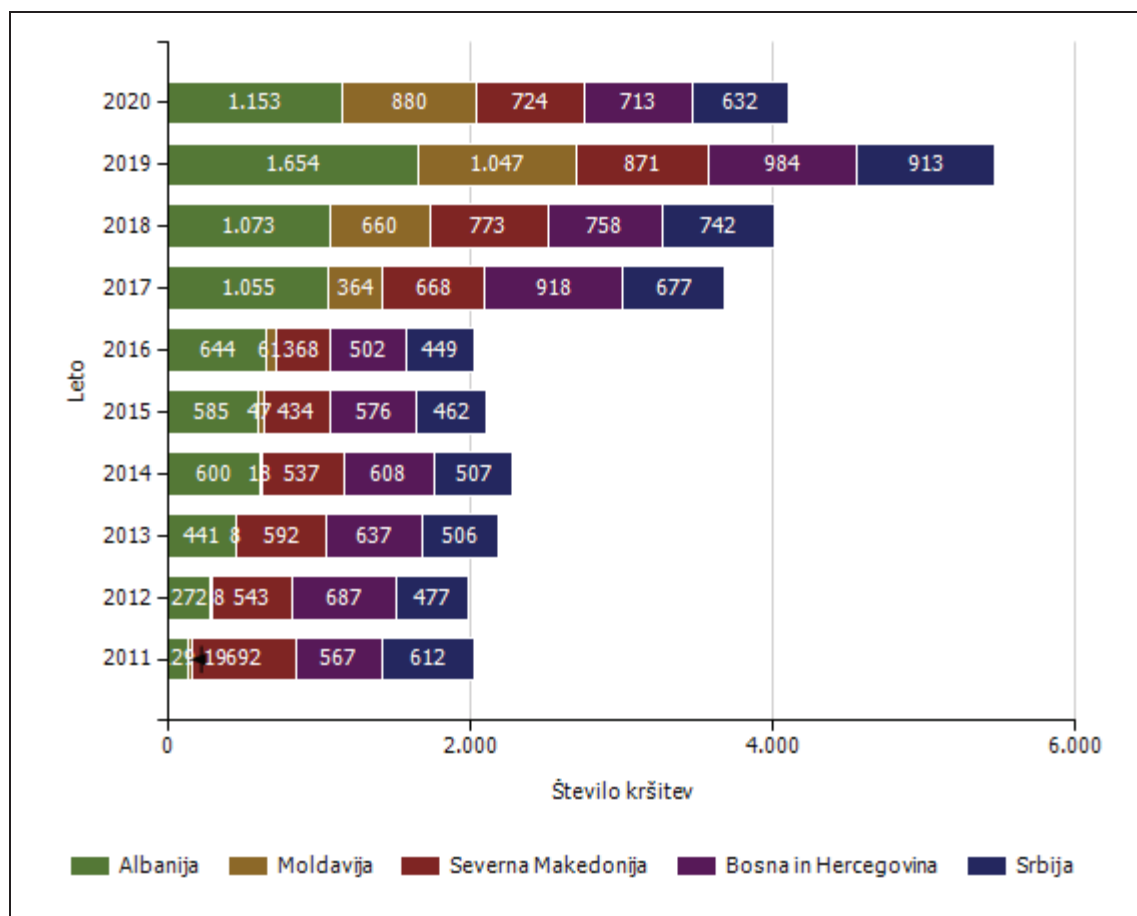
Nedovoljeno prebivanje, nedovoljeni vstopi, nedovoljeni prehodi čez državno mejo in zavrženi na mejnih prehodih



Državljanstvo in število kršitev oseb, obravnavanih zaradi nedovoljenega prehoda čez državno mejo

| Državljanstvo | Število kršitev | | | | | | | | | |
|---------------|-----------------|--------------|------------|------------|------------|--------------|--------------|--------------|---------------|---------------|
| | 2011 | 2012 | 2013 | 2014 | 2015 | 2016 | 2017 | 2018 | 2019 | 2020 |
| Pakistan | 40 | 55 | 31 | 51 | 0 | 109 | 159 | 2.688 | 4.098 | 3.525 |
| Afganistan | 210 | 273 | 110 | 35 | 17 | 297 | 654 | 1.063 | 1.736 | 3.058 |
| Maroko | 6 | 25 | 23 | 3 | 4 | 45 | 37 | 406 | 1.402 | 2.416 |
| Bangladeš | 1 | 3 | 3 | 10 | 0 | 6 | 16 | 225 | 1.304 | 1.508 |
| Hrvaška | 81 | 86 | 45 | 34 | 23 | 22 | 32 | 281 | 430 | 636 |
| Alžirija | 4 | 122 | 52 | 27 | 6 | 48 | 144 | 922 | 1.914 | 627 |
| Irak | 3 | 11 | 1 | 1 | 19 | 47 | 42 | 546 | 856 | 550 |
| Iran | 19 | 11 | 4 | 0 | 5 | 31 | 81 | 804 | 696 | 375 |
| Turčija | 120 | 105 | 44 | 11 | 8 | 79 | 165 | 272 | 780 | 306 |
| Sirija | 2 | 62 | 60 | 70 | 77 | 79 | 66 | 714 | 923 | 290 |
| Druge države | 398 | 600 | 515 | 481 | 293 | 347 | 547 | 1.341 | 2.120 | 1.348 |
| Skupaj | 884 | 1.353 | 888 | 723 | 452 | 1.110 | 1.943 | 9.262 | 16.259 | 14.639 |

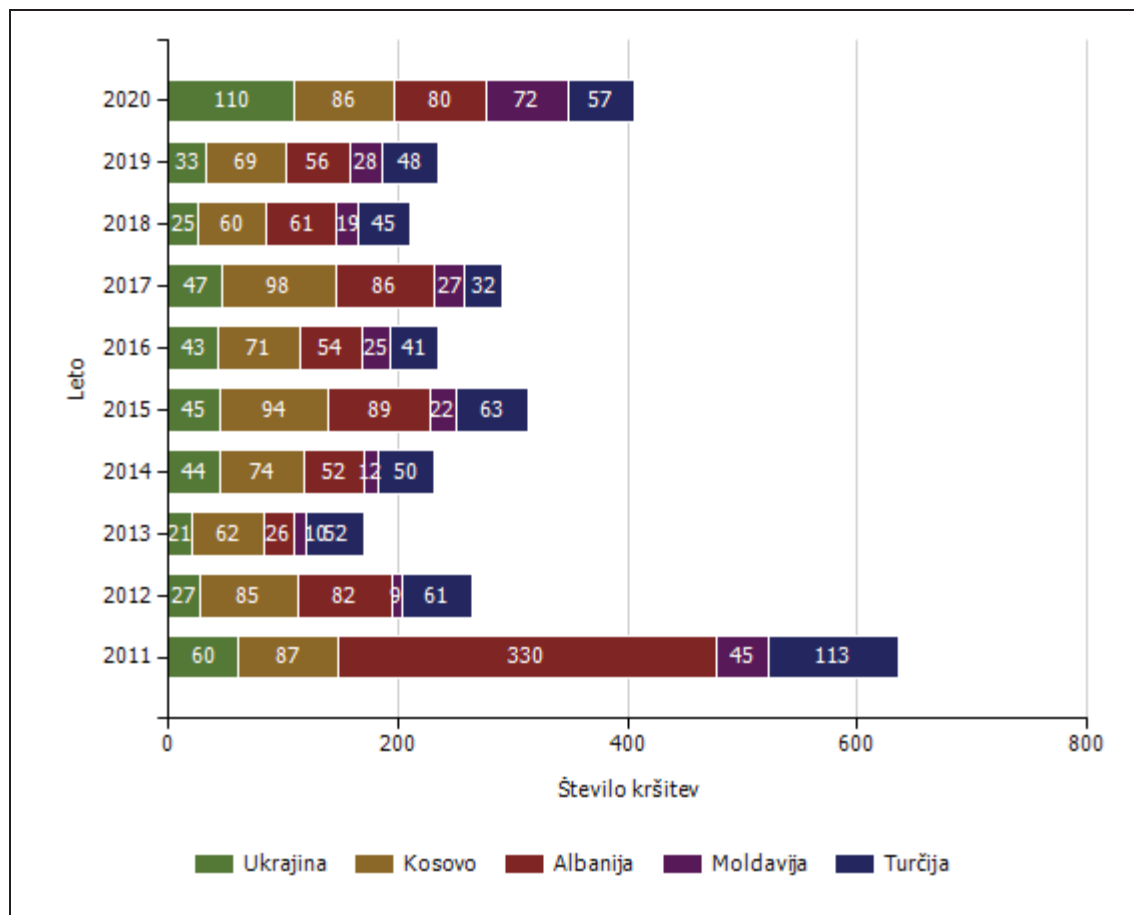
Državljanstvo in število kršitev oseb, obravnavanih zaradi nedovoljenega prebivanja [najpogostejših 5]



Državljanstvo in število kršitev oseb, obravnavanih zaradi nedovoljenega prebivanja [najpogostejših 10]

| Državljanstvo | Število kršitev | | | | | | | | | |
|----------------------|-----------------|--------------|--------------|--------------|--------------|--------------|--------------|--------------|--------------|--------------|
| | 2011 | 2012 | 2013 | 2014 | 2015 | 2016 | 2017 | 2018 | 2019 | 2020 |
| Albanija | 129 | 272 | 441 | 600 | 585 | 644 | 1.055 | 1.073 | 1.654 | 1.153 |
| Moldavija | 19 | 8 | 8 | 18 | 47 | 61 | 364 | 660 | 1.047 | 880 |
| Severna Makedonija | 692 | 543 | 592 | 537 | 434 | 368 | 668 | 773 | 871 | 724 |
| Bosna in Hercegovina | 567 | 687 | 637 | 608 | 576 | 502 | 918 | 758 | 984 | 713 |
| Srbija | 612 | 477 | 506 | 507 | 462 | 449 | 677 | 742 | 913 | 632 |
| Ukrajina | 109 | 79 | 83 | 84 | 75 | 51 | 108 | 46 | 61 | 320 |
| Turčija | 11 | 105 | 182 | 365 | 314 | 227 | 177 | 204 | 151 | 78 |
| Črna Gora | 33 | 29 | 25 | 44 | 34 | 40 | 49 | 42 | 66 | 72 |
| Kosovo | 48 | 46 | 45 | 58 | 42 | 59 | 48 | 47 | 42 | 26 |
| Gruzija | 1 | 0 | 0 | 1 | 1 | 2 | 3 | 2 | 10 | 21 |
| Druge države | 1.990 | 1.414 | 810 | 252 | 250 | 237 | 282 | 172 | 121 | 108 |
| Skupaj | 4.211 | 3.660 | 3.329 | 3.074 | 2.820 | 2.640 | 4.349 | 4.519 | 5.920 | 4.727 |

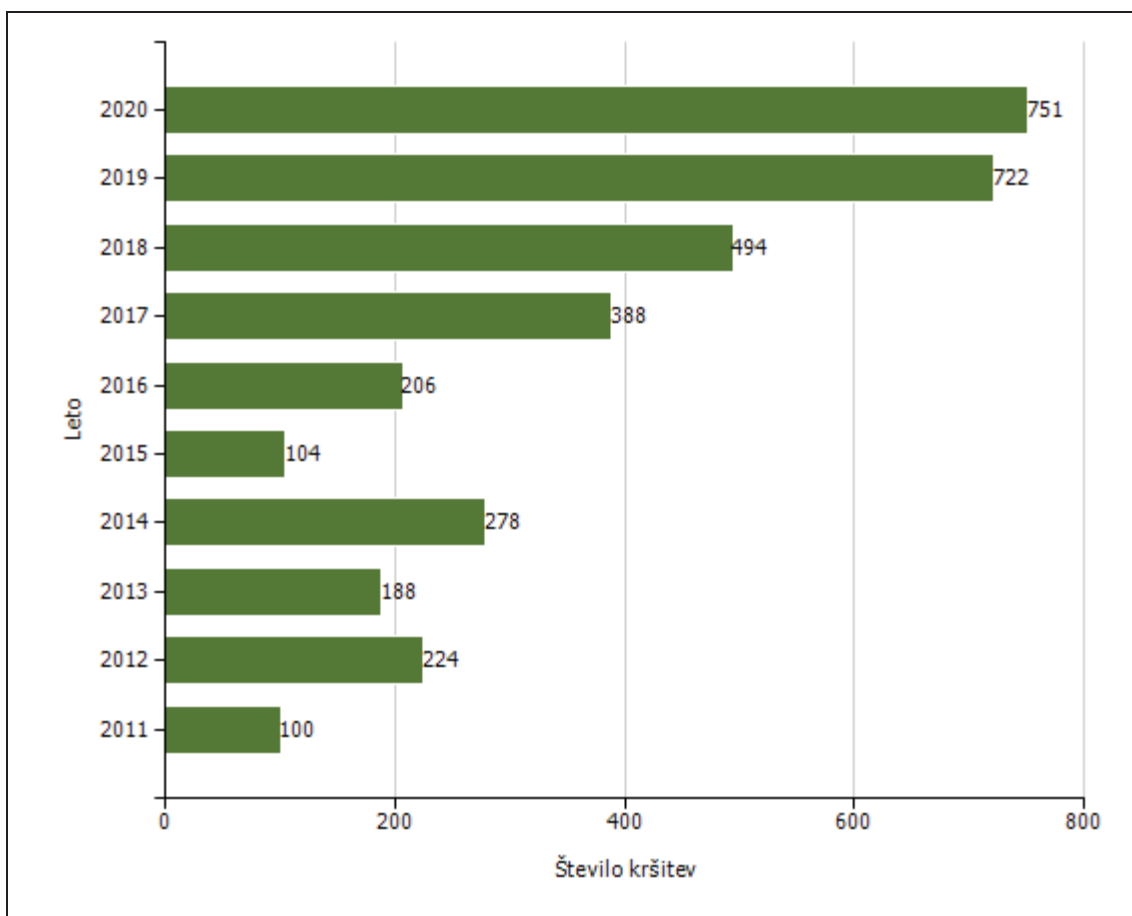
Državljanstvo in število kršitev oseb, obravnavanih zaradi nedovoljenega vstopa v Slovenijo na notranji meji [najpogostejših 5]



Državljanstvo in število kršitev oseb, obravnavanih zaradi nedovoljenega vstopa v Slovenijo na notranji meji [najpogostejših 10]

| Državljanstvo | Število kršitev | | | | | | | | | |
|---------------|-----------------|--------------|------------|------------|--------------|------------|------------|------------|------------|------------|
| | 2011 | 2012 | 2013 | 2014 | 2015 | 2016 | 2017 | 2018 | 2019 | 2020 |
| Ukrajina | 60 | 27 | 21 | 44 | 45 | 43 | 47 | 25 | 33 | 110 |
| Kosovo | 87 | 85 | 62 | 74 | 94 | 71 | 98 | 60 | 69 | 86 |
| Albanija | 330 | 82 | 26 | 52 | 89 | 54 | 86 | 61 | 56 | 80 |
| Moldavija | 45 | 9 | 10 | 12 | 22 | 25 | 27 | 19 | 28 | 72 |
| Turčija | 113 | 61 | 52 | 50 | 63 | 41 | 32 | 45 | 48 | 57 |
| Rusija | 22 | 9 | 7 | 10 | 29 | 21 | 27 | 17 | 23 | 49 |
| Sirija | 0 | 2 | 2 | 35 | 36 | 32 | 27 | 22 | 30 | 49 |
| Srbija | 143 | 325 | 71 | 54 | 62 | 34 | 48 | 33 | 37 | 42 |
| Kitajska | 63 | 46 | 21 | 42 | 69 | 37 | 59 | 63 | 55 | 37 |
| Maroko | 27 | 8 | 8 | 8 | 17 | 13 | 29 | 32 | 24 | 32 |
| Druge države | 606 | 588 | 306 | 286 | 652 | 395 | 483 | 435 | 372 | 383 |
| Skupaj | 1.496 | 1.242 | 586 | 667 | 1.178 | 766 | 963 | 812 | 775 | 997 |

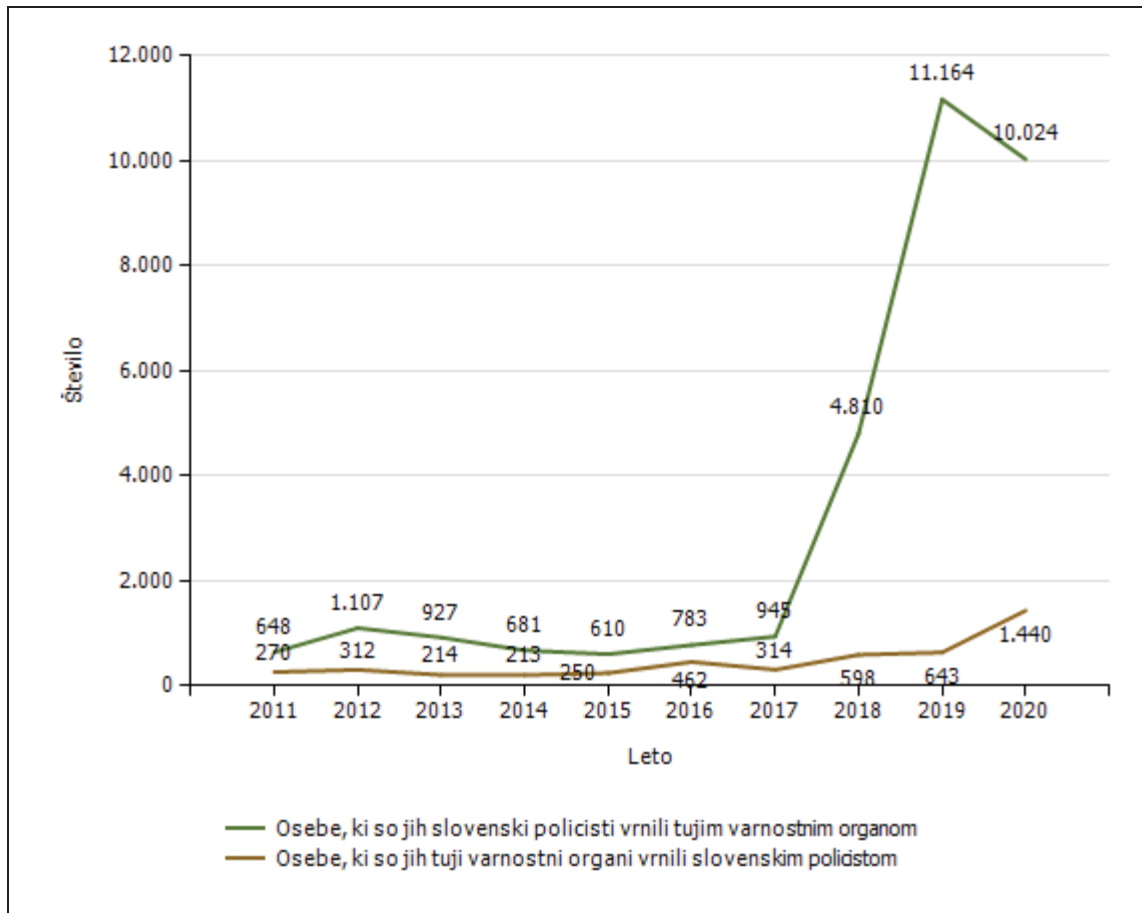
Število kršitev oseb, obravnavanih oseb zaradi izmikanja mejni kontroli



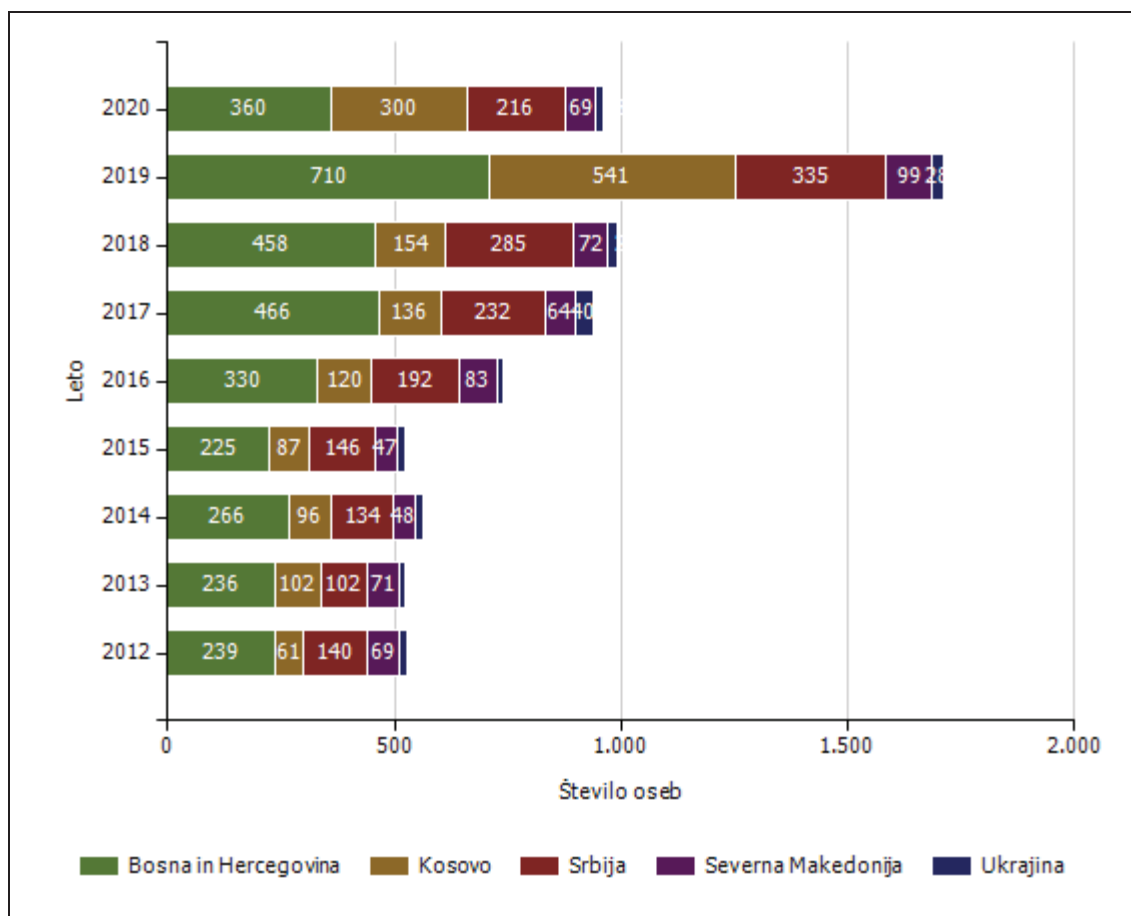
Državljanstvo in število kršitev oseb, obravnavanih oseb zaradi izmikanja mejni kontroli [najpogostejših 10]

| Državljanstvo | Število kršitev | | | | | | | | | |
|---------------|-----------------|------------|------------|------------|------------|------------|------------|------------|------------|------------|
| | 2011 | 2012 | 2013 | 2014 | 2015 | 2016 | 2017 | 2018 | 2019 | 2020 |
| Afganistan | 27 | 78 | 17 | 76 | 16 | 49 | 124 | 220 | 363 | 422 |
| Maroko | 0 | 2 | 7 | 6 | 0 | 15 | 9 | 1 | 40 | 97 |
| Egipt | 0 | 0 | 0 | 3 | 0 | 0 | 3 | 0 | 4 | 30 |
| Slovenija | 1 | 4 | 7 | 6 | 16 | 5 | 24 | 14 | 26 | 21 |
| Alžirija | 0 | 12 | 23 | 2 | 0 | 24 | 46 | 18 | 44 | 21 |
| Italija | 8 | 4 | 4 | 6 | 7 | 6 | 23 | 15 | 27 | 19 |
| Bangladeš | 0 | 0 | 2 | 8 | 0 | 2 | 0 | 47 | 11 | 19 |
| Pakistan | 3 | 11 | 5 | 9 | 0 | 8 | 17 | 58 | 32 | 16 |
| Irak | 0 | 1 | 0 | 3 | 3 | 8 | 4 | 4 | 23 | 15 |
| Iran | 0 | 0 | 0 | 1 | 14 | 5 | 4 | 43 | 17 | 13 |
| Druge države | 61 | 112 | 123 | 158 | 48 | 84 | 134 | 74 | 135 | 78 |
| Skupaj | 100 | 224 | 188 | 278 | 104 | 206 | 388 | 494 | 722 | 751 |

Število oseb, vrnjenih oziroma sprejetih na podlagi mednarodnih sporazumov



Državljanstvo in število oseb, ki so jim bile izdane odločbe o prostovoljni vrnitvi* [najpogostejših 5]

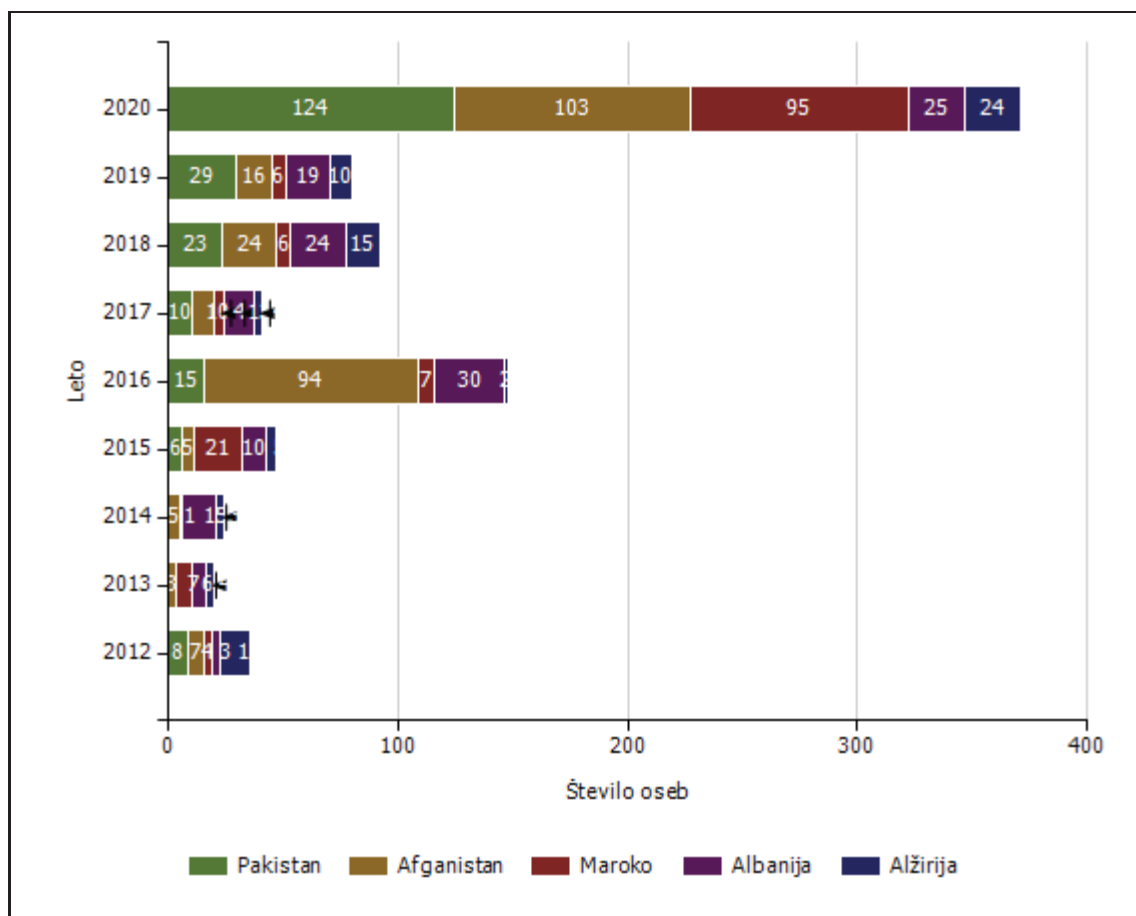


Državljanstvo in število oseb, ki so jim bile izdane odločbe o prostovoljni vrnitvi* [najpogostejših 10]

| Državljanstvo | Število oseb | | | | | | | | | |
|----------------------|--------------|------------|------------|------------|------------|--------------|--------------|--------------|--------------|--|
| | 2012 | 2013 | 2014 | 2015 | 2016 | 2017 | 2018 | 2019 | 2020 | |
| Bosna in Hercegovina | 239 | 236 | 266 | 225 | 330 | 466 | 458 | 710 | 360 | |
| Kosovo | 61 | 102 | 96 | 87 | 120 | 136 | 154 | 541 | 300 | |
| Srbija | 140 | 102 | 134 | 146 | 192 | 232 | 285 | 335 | 216 | |
| Severna Makedonija | 69 | 71 | 48 | 47 | 83 | 64 | 72 | 99 | 69 | |
| Ukrajina | 21 | 14 | 19 | 17 | 17 | 40 | 22 | 28 | 18 | |
| Rusija | 6 | 5 | 8 | 19 | 21 | 23 | 15 | 17 | 16 | |
| Kitajska | 14 | 8 | 19 | 10 | 9 | 17 | 8 | 10 | 11 | |
| Turčija | 1 | 13 | 6 | 10 | 22 | 31 | 18 | 14 | 9 | |
| Hrvaška | 95 | 46 | 3 | 2 | 4 | 9 | 6 | 6 | 9 | |
| Albanija | 0 | 9 | 8 | 14 | 9 | 21 | 17 | 18 | 9 | |
| Druge države | 97 | 72 | 81 | 89 | 134 | 136 | 106 | 109 | 72 | |
| Skupaj | 743 | 678 | 688 | 666 | 941 | 1.175 | 1.161 | 1.887 | 1.089 | |

* Podatki se prikazujejo od leta 2012.

Državljanstvo in število oseb, ki so jim bile izdane odločbe o vrnitvi* [najpogostejših 5]

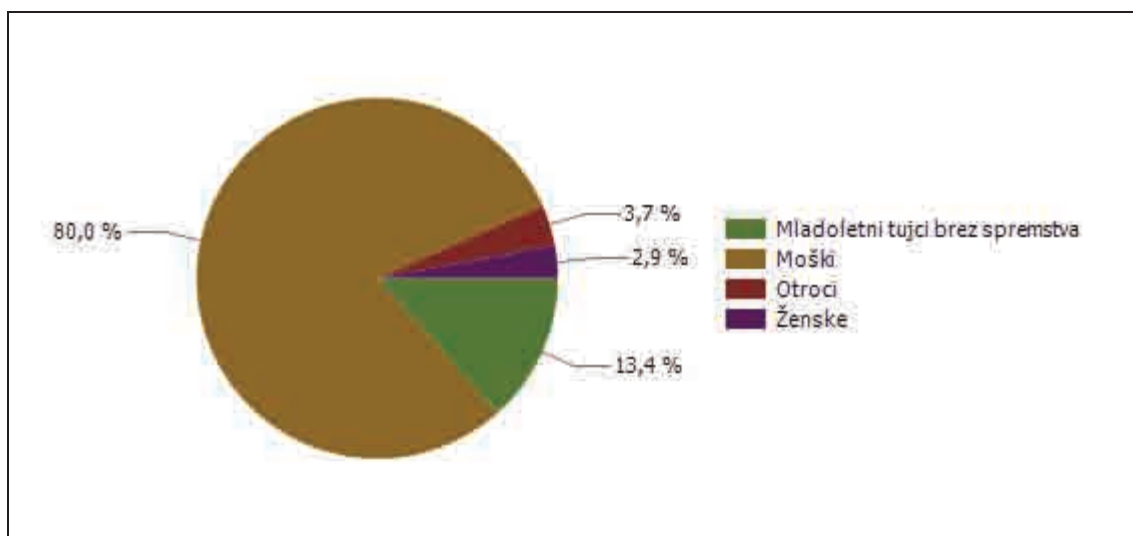


Državljanstvo in število oseb, ki so jim bile izdane odločbe o vrnitvi* [najpogostejših 10]

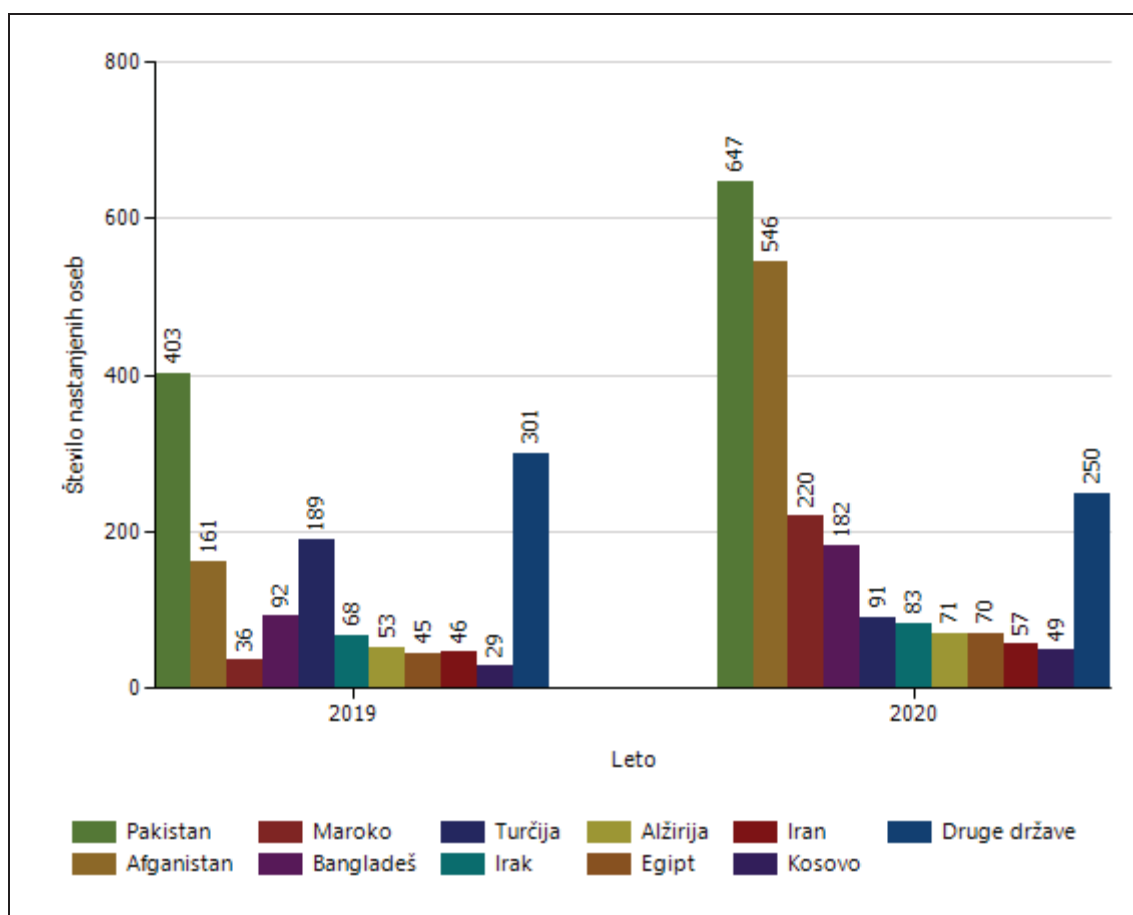
| Državljanstvo | Število oseb | | | | | | | | | |
|----------------------|--------------|------------|------------|------------|------------|------------|------------|------------|------------|--|
| | 2012 | 2013 | 2014 | 2015 | 2016 | 2017 | 2018 | 2019 | 2020 | |
| Pakistan | 8 | 0 | 0 | 6 | 15 | 10 | 23 | 29 | 124 | |
| Afganistan | 7 | 3 | 5 | 5 | 94 | 10 | 24 | 16 | 103 | |
| Maroko | 4 | 7 | 1 | 21 | 7 | 4 | 6 | 6 | 95 | |
| Albanija | 3 | 6 | 15 | 10 | 30 | 13 | 24 | 19 | 25 | |
| Alžirija | 13 | 4 | 3 | 5 | 2 | 4 | 15 | 10 | 24 | |
| Kosovo | 11 | 21 | 31 | 24 | 39 | 23 | 13 | 16 | 22 | |
| Bangladeš | 0 | 0 | 0 | 0 | 0 | 0 | 1 | 20 | 21 | |
| Irak | 1 | 3 | 0 | 8 | 50 | 4 | 14 | 14 | 19 | |
| Iran | 0 | 1 | 2 | 1 | 22 | 2 | 9 | 9 | 18 | |
| Bosna in Hercegovina | 20 | 36 | 37 | 19 | 28 | 28 | 19 | 22 | 16 | |
| Druge države | 48 | 82 | 68 | 86 | 241 | 67 | 107 | 151 | 69 | |
| Skupaj | 115 | 163 | 162 | 185 | 528 | 165 | 255 | 312 | 536 | |

* Podatki se prikazujejo od leta 2012.

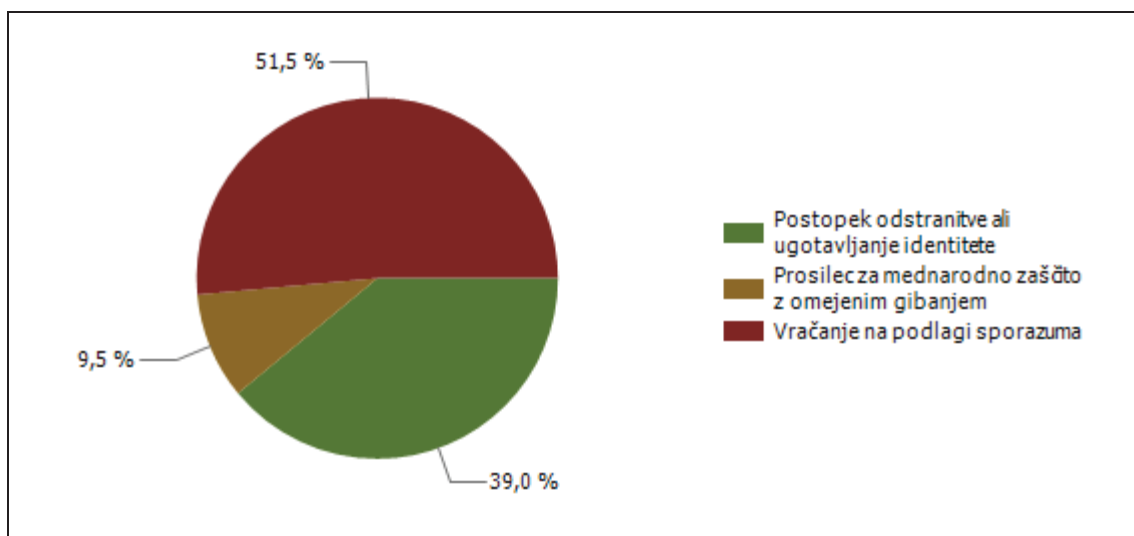
Kategorije tujcev, nastanjenih v Centru za tujce



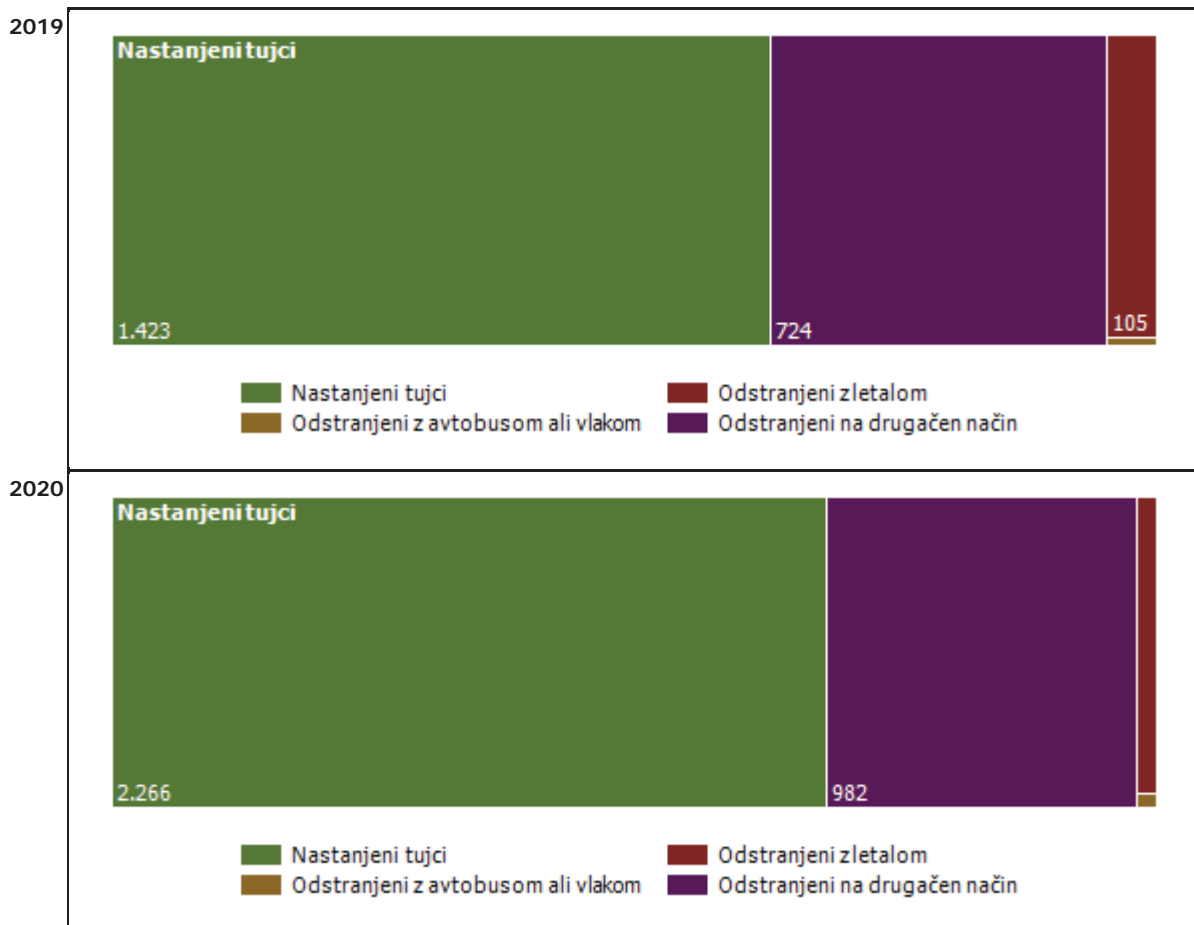
Državljanstvo in število tujcev, nastanjenih v Centru za tujce



Vzroki nastanitve tujcev v Centru za tujce



Število tujcev, nastanjenih v Centru za tujce, in odstranjenih iz njega [po načinu odstranitve; zadnji dve leti poročanja]



Število tujcev, nastanjenih v Centru za tujce, in odstranjenih iz njega [po načinu odstranitve]

| | | Število oseb | | | | | | | | | |
|-------------------------|---------------------------------------|--------------|------------|------------|------------|------------|------------|------------|------------|------------|--------------|
| | | 2011 | 2012 | 2013 | 2014 | 2015 | 2016 | 2017 | 2018 | 2019 | 2020 |
| Nastanjeni tujci | | 285 | 398 | 425 | 337 | 2.338 | 1.482 | 285 | 1.303 | 1.423 | 2.266 |
| Odstranjeni | Skupaj | 154 | 111 | 331 | 248 | 320 | 289 | 172 | 771 | 832 | 1.047 |
| | Avtobus | 4 | 3 | 10 | 7 | 9 | 13 | 9 | 4 | 2 | 1 |
| | Vlak | 9 | 16 | 4 | 5 | 3 | 13 | 1 | 0 | 1 | 2 |
| | Letalo | 95 | 51 | 74 | 80 | 71 | 146 | 68 | 71 | 105 | 62 |
| | Ostalo | 37 | 39 | 243 | 154 | 237 | 110 | 81 | 693 | 722 | 982 |
| | Službeno vozilo policijske postaje | 9 | 2 | 0 | 2 | 1 | 7 | 13 | 3 | 2 | 0 |

Postopki policije po zakonu o prekrških in vložena pravna sredstva*Kršitve zakonodaje in postopki policije po Zakonu o prekrških*

| Postopki | Število postopkov | |
|---|-------------------|---------|
| | 2019 | 2020 |
| Opozorilo | 48.401 | 55.459 |
| Obvestilo o prekršku | 8.926 | 10.743 |
| Plačilni nalog | 270.199 | 274.763 |
| Odločba v hitrem postopku [brez obrazložitve] | 15.835 | 14.168 |
| Odločba v hitrem postopku [z obrazložitvijo] | 1.081 | 734 |
| Obdolžilni predlog | 12.297 | 11.495 |
| Predlog drugemu prekrškovnemu organu | 2.275 | 13.741 |

Vložena pravna sredstva v hitrem postopku po Zakonu o prekrških

| Pravna sredstva | Število vloženih pravnih sredstev | |
|--|-----------------------------------|-------|
| | 2019 | 2020 |
| Zahteva za sodno varstvo zaradi izdanega plačilnega naloga | 5.394 | 6.479 |
| Ugovor zaradi izdanega plačilnega naloga | 45 | 38 |
| Napoved zahteve za sodno varstvo zaradi odločbe v hitrem postopku | 1.027 | 1.045 |
| Zahteva za sodno varstvo zaradi odločbe v hitrem postopku | 15 | 9 |
| Zahteva za sodno varstvo zaradi odločbe v hitrem postopku z obrazložitvijo | 808 | 868 |

Kršitve javnega reda po postopkih policije po Zakonu o prekrških

| Postopki | Število kršitev Zakona o varstvu javnega reda in miru | | Število kršitev drugih predpisov | |
|---|---|--------|----------------------------------|--------|
| | 2020 | 2020 | 2019 | |
| Opozorilo | 1.555 | 1.661 | 3.105 | 13.148 |
| Obvestilo o prekršku | 0 | 0 | 45 | 59 |
| Plačilni nalog | 13.465 | 14.267 | 4.128 | 12.344 |
| Odločba v hitrem postopku [brez obrazložitve] | 2.057 | 1.706 | 6.080 | 4.557 |
| Odločba v hitrem postopku [z obrazložitvijo] | 395 | 286 | 239 | 134 |
| Obdolžilni predlog | 829 | 739 | 1.155 | 1.277 |
| Predlog drugemu prekrškovnemu organu | 0 | 0 | 2.221 | 14.122 |

Vložena pravna sredstva v hitrem postopku po Zakonu o prekrških [javni red]

| Pravna sredstva | Število kršitev Zakona o varstvu javnega reda in miru | | Število kršitev drugih predpisov | |
|--|---|-------|----------------------------------|------|
| | 2019 | 2020 | 2019 | 2020 |
| Zahteva za sodno varstvo zaradi izdanega plačilnega naloga | 900 | 1.031 | 155 | 591 |
| Ugovor zaradi izdanega plačilnega naloga | 0 | 0 | 0 | 2 |
| Napoved zahteve za sodno varstvo zaradi odločbe v hitrem postopku | 376 | 353 | 209 | 173 |
| Zahteva za sodno varstvo zaradi odločbe v hitrem postopku | 8 | 4 | 6 | 4 |
| Zahteva za sodno varstvo zaradi odločbe v hitrem postopku z obrazložitvijo | 291 | 270 | 161 | 151 |

Kršitve prometne zakonodaje in postopki policije po Zakonu o prekrških

| Postopki | Število kršitev | |
|---|-----------------|---------|
| | 2019 | 2020 |
| Opozorilo | 42.358 | 40.860 |
| Obvestilo o prekršku | 9.028 | 11.191 |
| Plačilni nalog | 257.919 | 259.244 |
| Odločba v hitrem postopku [brez obrazložitve] | 10.817 | 10.555 |
| Odločba v hitrem postopku [z obrazložitvijo] | 848 | 610 |
| Obdolžilni predlog | 15.678 | 14.835 |
| Predlog drugemu prekrškovnemu organu | 130 | 141 |

Vložena pravna sredstva v hitrem postopku po Zakonu o prekrških [prometna zakonodaja]

| Pravna sredstva | Število vloženih pravnih sredstev | |
|--|-----------------------------------|-------|
| | 2019 | 2020 |
| Zahteva za sodno varstvo zaradi izdanega plačilnega naloga | 4.249 | 4.135 |
| Ugovor zaradi izdanega plačilnega naloga | 45 | 36 |
| Napoved zahteve za sodno varstvo zaradi odločbe v hitrem postopku | 454 | 520 |
| Zahteva za sodno varstvo zaradi odločbe v hitrem postopku | 1 | 1 |
| Zahteva za sodno varstvo zaradi odločbe v hitrem postopku z obrazložitvijo | 363 | 448 |

Kršitve Zakona o tujcih, Zakona o nadzoru državne meje ter kršitve drugih predpisov s tega področja po postopkih policije po Zakonu o prekrških

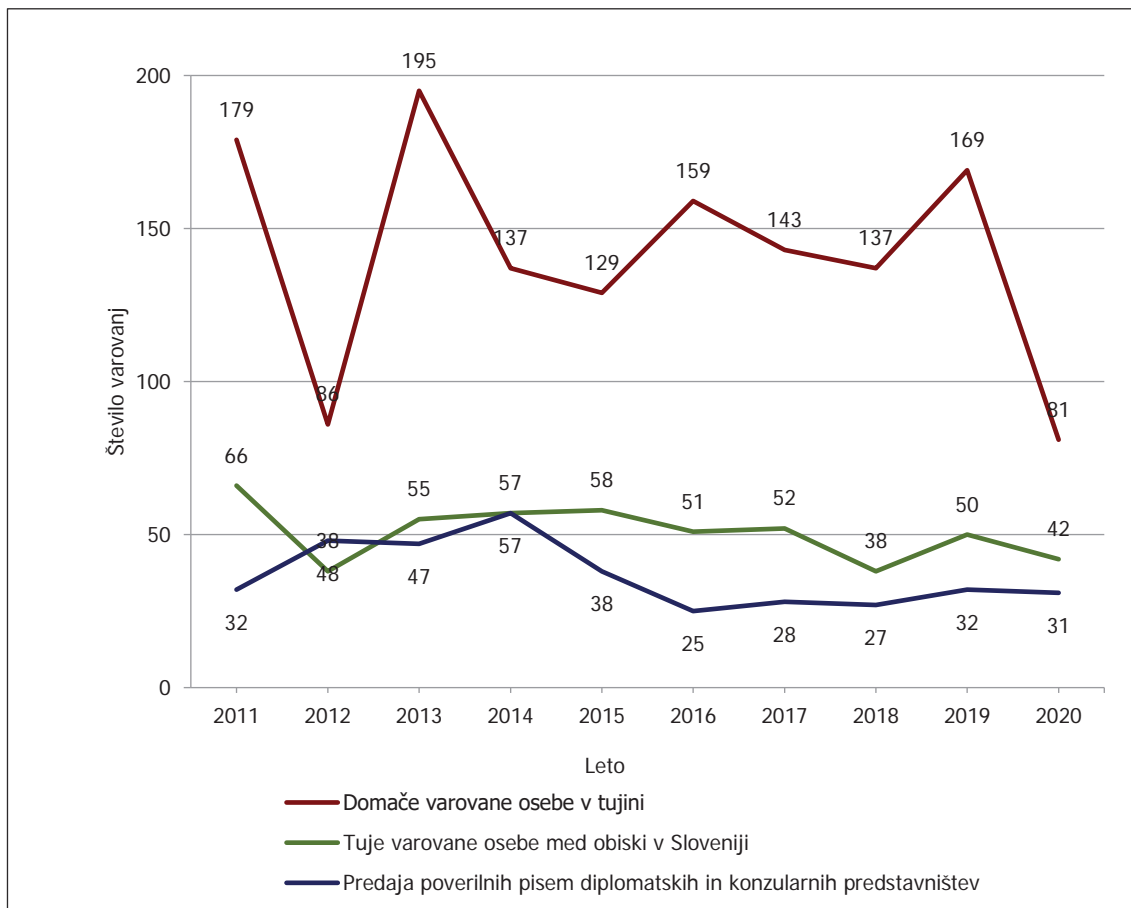
| Postopki | Število kršitev Zakona o tujcih | | Število kršitev Zakona o nadzoru državne meje | | Število kršitev drugih predpisov | |
|---|---------------------------------|--------|---|------|----------------------------------|------|
| | 2019 | 2020 | 2019 | 2020 | 2019 | 2020 |
| Opozorilo | 1.987 | 2.011 | 515 | 276 | 0 | 0 |
| Plačilni nalog | 19.179 | 17.527 | 449 | 529 | 0 | 0 |
| Odločba v hitrem postopku [brez obrazložitve] | 87 | 21 | 5 | 1 | 0 | 0 |
| Odločba v hitrem postopku [z obrazložitvijo] | 10 | 7 | 0 | 0 | 0 | 0 |
| Obdolžilni predlog | 249 | 140 | 34 | 24 | 0 | 0 |
| Predlog drugemu prekrškovnemu organu | 0 | 0 | 0 | 0 | 36 | 58 |

Vložena pravna sredstva v hitrem postopku po Zakonu o prekrških [predpisi s področja mejnih zadev in tujcev]

| Pravna sredstva | Število kršitev Zakona o nadzoru državne meje | | Število kršitev Zakona o tujcih | |
|--|---|------|------------------------------------|------|
| | 2019 | 2020 | 2019 | 2020 |
| Zahteva za sodno varstvo zaradi izdanega plačilnega naloga | 13 | 11 | 162 | 884 |
| Napoved zahteve za sodno varstvo zaradi odločbe v hitrem postopku | 0 | 0 | 5 | 14 |
| Zahteva za sodno varstvo zaradi odločbe v hitrem postopku z obrazložitvijo | 0 | 0 | 5 | 14 |

Varovanje določenih oseb in objektov

Varovanja domačih in tujih oseb



Vir: GPU UPS CVZ, 11. januar 2021 in letna poročila o delu policije za leta 2012, 2013, 2014, 2015, 2016, 2017, 2018 in 2019.

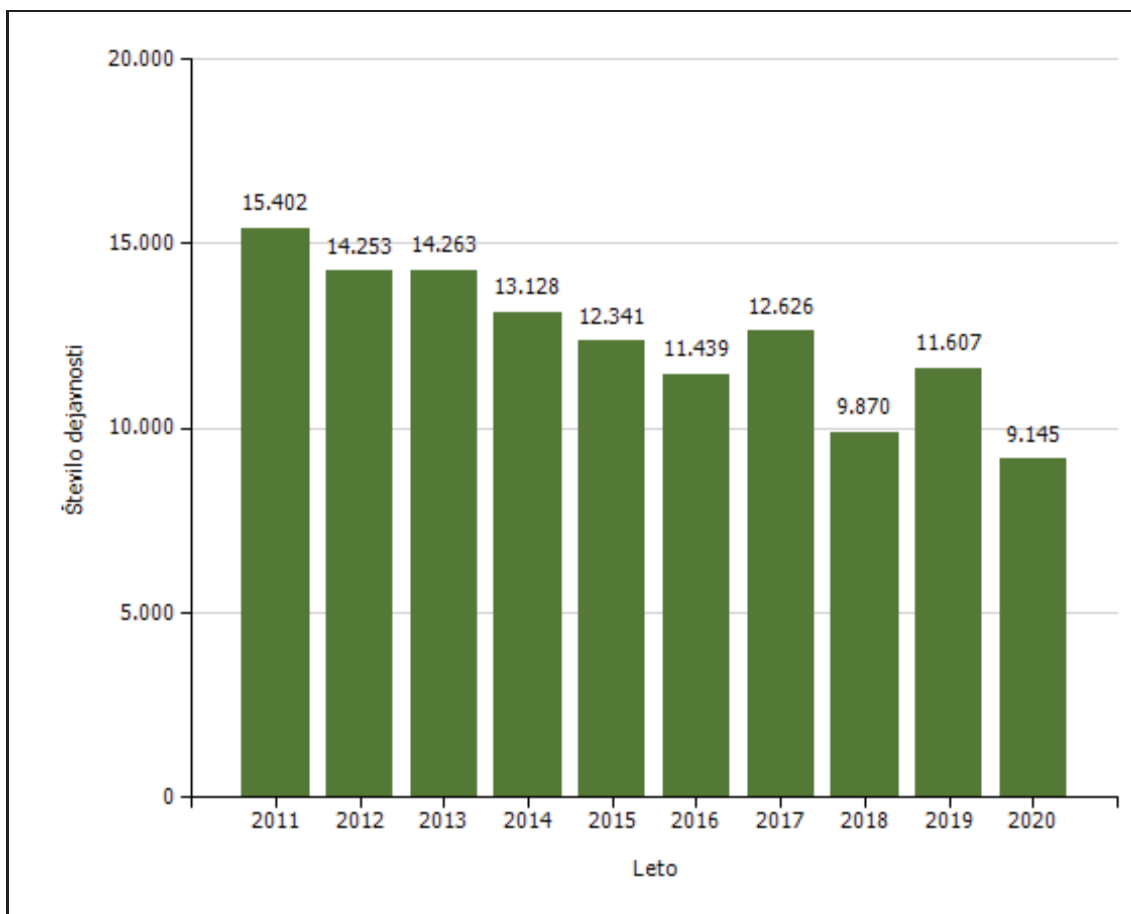
Delo na področju varovanja določenih oseb in subjektov

| | Število | | | | | | | | | | Sparkline |
|---|---------|------|-------|------|-------|-------|------|------|-------|------|-----------|
| | 2011 | 2012 | 2013 | 2014 | 2015 | 2016 | 2017 | 2018 | 2019 | 2020 | |
| Izdelane ali dopolnjene ocene ogroženosti | 269 | 272 | 171 | 184 | 147 | 162 | 164 | 142 | 167 | 152 | |
| Varovanja v okviru operativnih akcij [posebno zahtevna varovanja] | 10 | 8 | 8 | 6 | 13 | 9 | 5 | 5 | 11 | 2 | |
| Anonimna in druga pisma varovanim osebam | 148 | 133 | 78 | 52 | 33 | 27 | 26 | 36 | 30 | 74 | |
| – delež pisem neznanih avtorjev [v %] | 56,8 | 42,6 | 57,7 | 42,3 | 45,4 | 37 | 38,5 | 41,7 | 26,7 | 73,0 | |
| – delež pisem z grožnjami in žalitvami [v %] | 68,3 | 43,6 | 44,9 | 42,3 | 43,3 | 44,4 | 46,2 | 58,3 | 36,7 | 55,4 | |
| Intervencije zaradi sprožitve signalno-varnostnih naprav v varovanih objektih | 208 | 182 | 129 | 86 | 109 | 162 | 197 | 114 | 140 | 134 | |
| Izvajanja dodatnih varnostnih ukrepov v objektih, v katerih so sedeži državnih organov | 728 | 894 | 1.019 | 959 | 1.084 | 1.043 | 1021 | 853 | 1.056 | 721 | |
| Varovanja sprejemov diplomatskih in konzularnih predstavništev | 37 | 48 | 47 | 57 | 38 | 50 | 41 | 53 | 83 | 12 | |
| Izvajanja dodatnih varnostnih ukrepov zaradi protestnih shodov v okolici varovanih objektov | 24 | 45 | 60 | 125 | 45 | 72 | 23 | 49 | 68 | 148 | |

Vir: GPU UPS CVZ, 11. januar 2021 in letna poročila o delu policije za leta 2012, 2013, 2014, 2015, 2016, 2017, 2018 in 2019.

Polijsko delo v skupnosti

Število preventivnih dejavnosti



Področja in količina preventivnega in policijskega dela v skupnosti

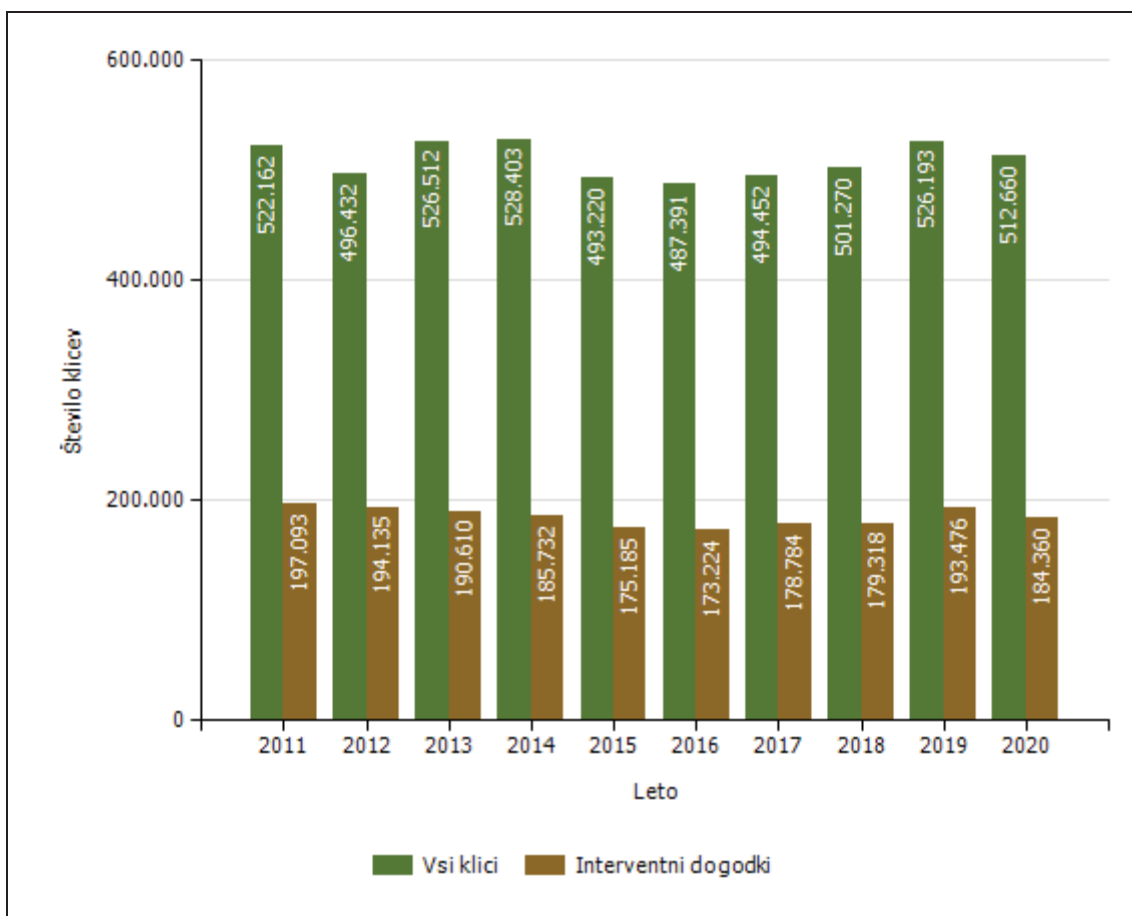
| Subjekt | Število izvedb | | | | | | | | | |
|---------------------|----------------|---------------|---------------|---------------|---------------|---------------|---------------|--------------|---------------|--------------|
| | 2011 | 2012 | 2013 | 2014 | 2015 | 2016 | 2017 | 2018 | 2019 | 2020 |
| Kriminaliteta | 3.924 | 3.412 | 3.180 | 2.919 | 2.739 | 2.290 | 2.472 | 1.697 | 1.867 | 2.054 |
| Javni red in mir | 4.396 | 4.295 | 4.442 | 3.995 | 3.377 | 3.395 | 3.694 | 2.924 | 3.633 | 2.585 |
| Prometna varnost | 5.341 | 4.565 | 4.501 | 4.200 | 4.109 | 3.920 | 4.215 | 3.378 | 3.712 | 2.460 |
| Mejne zadeve | 397 | 313 | 376 | 155 | 193 | 167 | 239 | 141 | 221 | 212 |
| Druga področja dela | 1.344 | 1.668 | 1.764 | 1.859 | 1.923 | 1.667 | 2.006 | 1.730 | 2.174 | 1.834 |
| Skupaj | 15.402 | 14.253 | 14.263 | 13.128 | 12.341 | 11.439 | 12.626 | 9.870 | 11.607 | 9.145 |

Preventivno in policijsko delo v skupnosti po subjektih

| Subjekt | Število izvedb | | | | | | | | | |
|--|----------------|---------------|---------------|---------------|---------------|---------------|---------------|--------------|---------------|--------------|
| | 2011 | 2012 | 2013 | 2014 | 2015 | 2016 | 2017 | 2018 | 2019 | 2020 |
| Fizična oseba – odrasli | 2.980 | 2.663 | 2.677 | 2.287 | 2.236 | 2.070 | 2.378 | 1.691 | 2.126 | 2.490 |
| Osnovna šola | 4.641 | 4.442 | 4.317 | 4.265 | 3.955 | 3.918 | 4.137 | 3.588 | 3.974 | 1.996 |
| Druga društva | 914 | 890 | 951 | 871 | 878 | 744 | 905 | 724 | 893 | 536 |
| Gostinski lokal | 673 | 680 | 703 | 564 | 507 | 387 | 453 | 299 | 498 | 499 |
| Lokalna skupnost – občina | 513 | 498 | 516 | 381 | 379 | 427 | 410 | 336 | 428 | 459 |
| Medij [radio, televizija, časopis, revija, internet] | 487 | 485 | 448 | 520 | 389 | 312 | 366 | 286 | 249 | 348 |
| Trgovina | 433 | 308 | 312 | 215 | 193 | 228 | 207 | 131 | 171 | 270 |
| Fizična oseba – otrok | 743 | 652 | 679 | 584 | 566 | 483 | 489 | 407 | 423 | 255 |
| Zasebno podjetje | 433 | 408 | 397 | 477 | 404 | 379 | 392 | 288 | 227 | 225 |
| Lokalna skupnost – krajevna skupnost | 291 | 264 | 234 | 176 | 225 | 155 | 252 | 143 | 223 | 221 |
| Svet za preventivo in vzgojo v cestnem prometu | 225 | 158 | 202 | 180 | 178 | 186 | 231 | 172 | 190 | 163 |
| Samostojni podjetnik | 181 | 173 | 155 | 153 | 85 | 77 | 138 | 59 | 110 | 157 |
| Turistično podjetje | 126 | 133 | 138 | 156 | 127 | 99 | 164 | 162 | 168 | 152 |
| Fizična oseba – starejši občan | 211 | 222 | 255 | 196 | 187 | 163 | 171 | 113 | 133 | 147 |
| Denarna ustanova | 465 | 334 | 376 | 286 | 308 | 149 | 202 | 128 | 131 | 147 |
| Vzgojno-varstveni zavod | 555 | 535 | 476 | 539 | 459 | 431 | 459 | 392 | 493 | 147 |
| Romska skupnost | 141 | 194 | 250 | 176 | 139 | 185 | 141 | 74 | 107 | 126 |
| Državno podjetje | 151 | 146 | 141 | 144 | 128 | 116 | 138 | 100 | 121 | 120 |
| Srednja šola | 188 | 139 | 191 | 184 | 247 | 214 | 179 | 193 | 215 | 111 |
| Državni organ | 86 | 119 | 108 | 69 | 104 | 109 | 118 | 90 | 119 | 105 |
| Center za socialno delo | 149 | 149 | 100 | 116 | 105 | 88 | 124 | 86 | 103 | 74 |
| Verska skupnost | 136 | 75 | 80 | 100 | 76 | 118 | 94 | 35 | 46 | 64 |
| Fizična oseba – starši | 137 | 158 | 124 | 109 | 106 | 108 | 127 | 77 | 81 | 51 |
| Lokalna skupnost – mestna občina | 76 | 57 | 77 | 62 | 54 | 45 | 48 | 38 | 36 | 47 |
| Zdravstveni zavod | 63 | 61 | 37 | 43 | 43 | 41 | 58 | 36 | 64 | 42 |
| Kulturna ustanova | 27 | 19 | 23 | 24 | 21 | 30 | 27 | 13 | 27 | 38 |
| Društvo upokojencev | 68 | 64 | 54 | 65 | 58 | 32 | 47 | 73 | 69 | 37 |
| Lokalna skupnost – mestna četrt | 98 | 64 | 65 | 47 | 62 | 46 | 59 | 37 | 54 | 27 |
| Dom za starejše občane | 77 | 50 | 59 | 54 | 39 | 28 | 50 | 43 | 46 | 27 |
| Lokalna skupnost – vaška skupnost | 31 | 24 | 31 | 13 | 14 | 12 | 12 | 10 | 16 | 18 |
| Zasebna varnostna agencija | 31 | 31 | 21 | 28 | 19 | 18 | 25 | 15 | 16 | 13 |
| Lokalna akcijska skupina | 32 | 16 | 21 | 21 | 27 | 15 | 11 | 13 | 20 | 12 |
| Tuj varnostni organ | 16 | 25 | 31 | 9 | 5 | 6 | 5 | 3 | 8 | 7 |
| Fakulteta | 13 | 7 | 6 | 13 | 14 | 13 | 5 | 10 | 8 | 3 |
| Višja šola | 2 | 2 | 1 | 0 | 1 | 2 | 2 | 2 | 5 | 2 |
| Javni shod ali javna prireditev | 2 | 0 | 0 | 0 | 0 | 0 | 0 | 0 | 0 | 0 |
| Pravosodni organ | 4 | 3 | 6 | 1 | 2 | 2 | 2 | 3 | 2 | 0 |
| Visoka šola | 3 | 5 | 1 | 0 | 1 | 3 | 0 | 0 | 3 | 0 |
| Ni podatka | 0 | 0 | 0 | 0 | 0 | 0 | 0 | 0 | 4 | 9 |
| Skupaj | 15.402 | 14.253 | 14.263 | 13.128 | 12.341 | 11.439 | 12.626 | 9.870 | 11.607 | 9.145 |

Operativno-komunikacijska dejavnost

Število klicev na interventno številko 113 in interventnih dogodkov



Število klicev na interventno številko 113 po enotah

| Enota | Število klicev | | | | | | | | | |
|------------------|----------------|----------------|----------------|----------------|----------------|----------------|----------------|----------------|----------------|----------------|
| | 2011 | 2012 | 2013 | 2014 | 2015 | 2016 | 2017 | 2018 | 2019 | 2020 |
| PU Celje | 75.212 | 73.656 | 78.285 | 74.139 | 67.480 | 64.566 | 66.548 | 67.614 | 69.029 | 67.978 |
| PU Koper | 55.891 | 50.915 | 45.712 | 50.644 | 45.981 | 46.390 | 47.232 | 51.520 | 52.669 | 55.085 |
| PU Kranj | 34.704 | 33.222 | 43.971 | 42.808 | 40.611 | 40.938 | 41.060 | 38.344 | 38.287 | 38.410 |
| PU Ljubljana | 163.968 | 158.828 | 182.530 | 175.424 | 155.091 | 156.245 | 153.501 | 150.965 | 159.294 | 151.272 |
| PU Maribor | 87.167 | 81.981 | 75.560 | 77.804 | 80.823 | 76.903 | 79.272 | 79.928 | 83.120 | 78.442 |
| PU Murska Sobota | 32.336 | 29.435 | 28.961 | 30.240 | 27.520 | 25.928 | 25.651 | 24.553 | 26.268 | 26.539 |
| PU Nova Gorica | 25.428 | 24.981 | 29.207 | 32.580 | 32.864 | 32.885 | 34.248 | 38.180 | 38.943 | 37.207 |
| PU Novo mesto | 47.456 | 43.414 | 42.286 | 44.764 | 42.850 | 43.536 | 46.940 | 50.166 | 58.583 | 57.727 |
| Skupaj | 522.162 | 496.432 | 526.512 | 528.403 | 493.220 | 487.391 | 494.452 | 501.270 | 526.193 | 512.660 |

Število interventnih dogodkov po enotah

| Enota | Število dogodkov | | | | | | | | | |
|-------------------------|------------------|----------------|----------------|----------------|----------------|----------------|----------------|----------------|----------------|----------------|
| | 2011 | 2012 | 2013 | 2014 | 2015 | 2016 | 2017 | 2018 | 2019 | 2020 |
| PU Celje | 23.424 | 26.062 | 23.694 | 25.411 | 23.724 | 22.985 | 25.501 | 25.094 | 25.322 | 24.033 |
| PU Koper | 17.153 | 14.846 | 13.558 | 12.677 | 12.086 | 12.407 | 12.425 | 12.926 | 14.931 | 15.629 |
| PU Kranj | 13.737 | 13.556 | 13.452 | 14.257 | 15.553 | 14.783 | 14.800 | 14.275 | 14.851 | 14.976 |
| PU Ljubljana | 72.450 | 70.455 | 72.567 | 66.737 | 59.907 | 58.284 | 57.768 | 59.307 | 64.924 | 59.791 |
| PU Maribor | 35.372 | 34.001 | 32.647 | 31.347 | 30.045 | 30.394 | 31.948 | 30.589 | 32.265 | 30.442 |
| PU Murska Sobota | 12.586 | 12.861 | 11.680 | 12.749 | 11.608 | 11.115 | 11.387 | 11.655 | 11.936 | 11.577 |
| PU Nova Gorica | 7.586 | 7.048 | 7.276 | 7.666 | 7.736 | 7.673 | 7.894 | 7.870 | 8.701 | 8.798 |
| PU Novo mesto | 14.785 | 15.306 | 15.736 | 14.888 | 14.526 | 15.583 | 17.061 | 17.602 | 20.546 | 19.114 |
| Skupaj | 197.093 | 194.135 | 190.610 | 185.732 | 175.185 | 173.224 | 178.784 | 179.318 | 193.476 | 184.360 |
| Delež od števila klicev | 37,7 | 39,1 | 36,2 | 35,1 | 35,5 | 35,5 | 36,2 | 35,8 | 36,8 | 36,0 |

Povprečni reakcijski časi po enotah

| Enota | Povprečen reakcijski čas [mm:ss] | | | | | | | | | |
|------------------|----------------------------------|--------------|--------------|--------------|--------------|--------------|--------------|--------------|--------------|--------------|
| | 2011 | 2012 | 2013 | 2014 | 2015 | 2016 | 2017 | 2018 | 2019 | 2020 |
| PU Celje | 10:32 | 12:14 | 10:56 | 11:35 | 10:50 | 10:27 | 10:29 | 10:34 | 09:36 | 09:07 |
| PU Koper | 09:51 | 10:33 | 11:20 | 10:30 | 09:39 | 09:58 | 10:34 | 11:34 | 10:34 | 09:28 |
| PU Kranj | 13:46 | 13:00 | 13:35 | 13:51 | 12:14 | 13:03 | 13:04 | 13:13 | 12:06 | 11:57 |
| PU Ljubljana | 12:28 | 12:00 | 12:35 | 12:28 | 12:01 | 12:06 | 11:43 | 11:31 | 11:15 | 10:42 |
| PU Maribor | 12:25 | 11:52 | 12:54 | 11:14 | 11:28 | 12:22 | 12:08 | 11:12 | 10:11 | 10:45 |
| PU Murska Sobota | 08:50 | 08:39 | 10:50 | 11:19 | 10:33 | 09:26 | 10:18 | 10:29 | 10:43 | 10:04 |
| PU Nova Gorica | 14:52 | 12:38 | 13:24 | 15:27 | 14:49 | 14:25 | 14:19 | 15:06 | 14:43 | 14:51 |
| PU Novo mesto | 10:03 | 11:17 | 10:00 | 10:09 | 11:37 | 12:42 | 11:51 | 11:54 | 12:27 | 13:02 |
| Skupaj | 12:12 | 11:58 | 12:25 | 12:17 | 11:49 | 12:06 | 11:52 | 11:46 | 11:19 | 11:08 |

Povprečni časi zvonjenja po enotah

| Enota | Povprečen čas zvonjenja [s] | | | | | | | | | |
|------------------|-----------------------------|------------|------------|------------|------------|------------|------------|------------|------------|------------|
| | 2011 | 2012 | 2013 | 2014 | 2015 | 2016 | 2017 | 2018 | 2019 | 2020 |
| PU Celje | 6,2 | 6,4 | 7,2 | 6,9 | 6,5 | 6,3 | 5,9 | 6,0 | 5,8 | 5,8 |
| PU Koper | 5,1 | 5,2 | 5,5 | 6,1 | 6,1 | 6,6 | 6,4 | 6,5 | 6,0 | 6,1 |
| PU Kranj | 7,0 | 7,0 | 7,5 | 7,6 | 7,1 | 7,1 | 7,2 | 7,3 | 7,0 | 6,6 |
| PU Ljubljana | 7,1 | 7,4 | 9,0 | 9,6 | 9,1 | 9,2 | 8,9 | 8,5 | 8,3 | 8,2 |
| PU Maribor | 7,7 | 7,6 | 8,2 | 8,1 | 7,5 | 7,6 | 7,9 | 7,8 | 7,5 | 7,0 |
| PU Murska Sobota | 6,3 | 5,9 | 6,0 | 6,6 | 6,6 | 6,9 | 6,7 | 6,6 | 6,4 | 6,5 |
| PU Nova Gorica | 6,4 | 6,4 | 6,8 | 6,5 | 6,6 | 7,2 | 7,3 | 6,4 | 6,4 | 6,3 |
| PU Novo mesto | 6,7 | 6,1 | 5,9 | 6,2 | 6,7 | 7,2 | 7,1 | 7,5 | 7,7 | 7,5 |
| Skupaj | 6,7 | 6,8 | 7,6 | 7,8 | 7,5 | 7,7 | 7,5 | 7,4 | 7,2 | 7,0 |

Klici, sprejeti v prvih 12 sekundah, po enotah

| Enota | Klici, sprejeti v prvih 12 sekundah [v %] | | | | | | | | | |
|------------------|---|-------------|-------------|-------------|-------------|-------------|-------------|-------------|-------------|-------------|
| | 2011 | 2012 | 2013 | 2014 | 2015 | 2016 | 2017 | 2018 | 2019 | 2020 |
| PU Celje | 89,8 | 88,2 | 85,2 | 87,4 | 89,3 | 90,7 | 92,2 | 92,3 | 92,8 | 92,7 |
| PU Koper | 94,3 | 94,6 | 94,0 | 92,1 | 92,4 | 91,4 | 91,7 | 91,3 | 92,6 | 92,1 |
| PU Kranj | 87,9 | 88,0 | 86,2 | 85,8 | 88,4 | 88,2 | 86,5 | 86,0 | 87,7 | 90,2 |
| PU Ljubljana | 88,2 | 87,7 | 80,7 | 77,5 | 78,6 | 78,1 | 78,3 | 80,8 | 81,7 | 82,9 |
| PU Maribor | 84,1 | 84,3 | 81,5 | 82,7 | 85,8 | 85,3 | 83,8 | 84,9 | 85,7 | 87,9 |
| PU Murska Sobota | 91,5 | 93,4 | 93,2 | 91,5 | 92,5 | 91,5 | 93,3 | 93,6 | 94,4 | 94,0 |
| PU Nova Gorica | 92,5 | 91,7 | 89,4 | 90,2 | 90,1 | 88,5 | 88,0 | 89,9 | 90,0 | 90,8 |
| PU Novo mesto | 88,8 | 90,5 | 91,0 | 91,1 | 89,4 | 87,1 | 87,2 | 85,3 | 83,5 | 85,5 |
| Skupaj | 88,9 | 88,8 | 85,2 | 84,6 | 85,9 | 85,3 | 85,4 | 86,3 | 86,8 | 88,0 |

*Obveščeni**

| Subjekti | Število obveščeni | | | | | | | | | |
|---------------------|-------------------|----------------|----------------|----------------|----------------|----------------|----------------|----------------|----------------|----------------|
| | 2011 | 2012 | 2013 | 2014 | 2015 | 2016 | 2017 | 2018 | 2019 | 2020 |
| Predstojniki | 7.523 | 7.484 | 5.452 | 6.520 | 5.157 | 4.806 | 5.070 | 5.893 | 10.980 | 9.135 |
| Polijske enote | 32.383 | 31.838 | 25.973 | 20.126 | 17.160 | 15.953 | 14.893 | 14.818 | 16.233 | 14.392 |
| Preiskovalni sodnik | 25.939 | 26.106 | 21.992 | 19.141 | 17.314 | 17.888 | 16.897 | 17.253 | 17.871 | 16.014 |
| Državni tožilec | 26.797 | 27.043 | 24.054 | 20.871 | 19.181 | 19.887 | 18.778 | 18.772 | 19.373 | 17.230 |
| RCO | 8.110 | 8.485 | 10.795 | 13.043 | 12.003 | 11.702 | 12.693 | 11.836 | 12.433 | 11.586 |
| Vzdrževalci cest | 8.791 | 9.678 | 10.930 | 12.851 | 11.991 | 11.147 | 11.114 | 10.218 | 10.035 | 8.135 |
| Vlečne službe | 6.185 | 5.052 | 2.767 | 4.121 | 3.843 | 3.747 | 4.005 | 3.752 | 4.706 | 4.249 |
| Ostalo | 50.941 | 20.191 | 68.947 | 70.449 | 69.140 | 72.686 | 72.277 | 78.519 | 95.237 | 89.918 |
| Skupaj | 166.669 | 135.877 | 170.910 | 167.122 | 155.789 | 157.816 | 155.727 | 161.061 | 186.868 | 170.659 |

* Podatki o številu subjektov, ki so jih policisti operativnih-komunikacijskih centrov obveščali o dogodkih.

*Napoteni**

| Napoteni | Število napotenih policijskih patrolj | | | | | | | | | |
|------------------|---------------------------------------|----------------|----------------|----------------|----------------|----------------|----------------|----------------|----------------|----------------|
| | 2011 | 2012 | 2013 | 2014 | 2015 | 2016 | 2017 | 2018 | 2019 | 2020 |
| PU Celje | 20.200 | 23.426 | 29.876 | 28.180 | 26.210 | 25.006 | 25.204 | 25.158 | 24.609 | 23.199 |
| PU Koper | 20.970 | 19.765 | 16.574 | 15.397 | 13.988 | 15.148 | 14.930 | 15.822 | 19.096 | 21.496 |
| PU Kranj | 12.437 | 8.692 | 16.166 | 16.441 | 17.929 | 17.281 | 17.397 | 16.883 | 17.950 | 17.312 |
| PU Ljubljana | 104.096 | 101.807 | 89.833 | 82.474 | 72.465 | 72.320 | 73.166 | 78.901 | 87.949 | 83.476 |
| PU Maribor | 38.077 | 36.483 | 36.456 | 35.928 | 34.240 | 34.586 | 36.551 | 35.051 | 37.920 | 36.884 |
| PU Murska Sobota | 14.115 | 14.415 | 14.036 | 14.564 | 13.372 | 13.057 | 13.542 | 13.674 | 13.871 | 13.476 |
| PU Nova Gorica | 6.799 | 6.584 | 7.673 | 8.013 | 8.288 | 8.519 | 8.453 | 8.730 | 9.605 | 9.200 |
| PU Novo mesto | 14.269 | 15.196 | 17.460 | 16.953 | 16.503 | 17.616 | 18.539 | 20.109 | 24.005 | 22.569 |
| Skupaj | 230.963 | 226.368 | 228.074 | 217.950 | 202.995 | 203.533 | 207.782 | 214.328 | 235.005 | 227.612 |

* Podatki o številu napotenih policijskih patrolj na kraje interventnih dogodkov.

Pogrešane osebe

| | Število pogrešanih oseb in zaprosil | | | | | | | | | |
|--------------------------|-------------------------------------|------|------|------|------|------|------|------|------|------|
| | 2011 | 2012 | 2013 | 2014 | 2015 | 2016 | 2017 | 2018 | 2019 | 2020 |
| Zaprosilo za lokacijo | 0 | 154 | 135 | 129 | 137 | 153 | 120 | 181 | 185 | 121 |
| Osebe, najdene žive | 0 | 126 | 115 | 96 | 112 | 120 | 95 | 143 | 153 | 99 |
| Osebe, najdene mrtve | 0 | 0 | 0 | 18 | 22 | 25 | 22 | 35 | 26 | 17 |
| Osebe, ki se jih še išče | 0 | 0 | 0 | 3 | 3 | 8 | 3 | 3 | 6 | 5 |

Klici na anonimno številko 080 1200

| | Število prejetih klicev | | | | | | | | | |
|---|-------------------------|------|------|------|------|------|------|------|------|------|
| | 2011 | 2012 | 2013 | 2014 | 2015 | 2016 | 2017 | 2018 | 2019 | 2020 |
| Prejeti klici na anonimno številko 080 1200 | 581 | 596 | 680 | 589 | 595 | 520 | 430 | 435 | 434 | 544 |

Forenzična in kriminalističnotehnična dejavnost*Zaprosila za preiskave in poročila Nacionalnega forenzičnega laboratorija*

| Laboratorij | Število zaprosil in poročil | | | | | | | | | |
|---------------------------------|-----------------------------|--------------|--------------|--------------|--------------|--------------|--------------|--------------|--------------|--------------|
| | 2011 | 2012 | 2013 | 2014 | 2015 | 2016 | 2017 | 2018 | 2019 | 2020 |
| Oddelek za fizikalne preiskave | 666 | 619 | 613 | 968 | 855 | 669 | 696 | 706 | 674 | 719 |
| Oddelek za kemijske preiskave | 1.013 | 1.141 | 1.252 | 1.309 | 1.136 | 1.098 | 1.358 | 1.024 | 1.050 | 1.141 |
| Oddelek za biološke preiskave | 2.496 | 2.173 | 2.190 | 1.679 | 1.793 | 2.225 | 2.249 | 2.712 | 2.818 | 2.631 |
| Oddelek za preiskave dokumentov | 2.220 | 1.941 | 2.011 | 2.466 | 1.717 | 1.627 | 2.146 | 1.574 | 1.585 | 1.221 |
| Oddelek za daktiloskopijo | 1.403 | 1.203 | 1.313 | 704 | 816 | 749 | 791 | 632 | 805 | 681 |
| Skupaj | 7.798 | 7.077 | 7.379 | 7.126 | 6.317 | 6.368 | 7.240 | 6.648 | 6.932 | 6.393 |

Procesirani vzorci nacionalnega forenzičnega laboratorija

| Laboratorij | Število analiziranih vzorcev | | | | | | | | | |
|---------------------------------|------------------------------|---------------|---------------|---------------|---------------|---------------|---------------|---------------|---------------|---------------|
| | 2011 | 2012 | 2013 | 2014 | 2015 | 2016 | 2017 | 2018 | 2019 | 2020 |
| Oddelek za fizikalne preiskave | 1.049 | 1.269 | 1.117 | 3.734 | 4.280 | 7.648 | 4.592 | 4.328 | 4.320 | 5.184 |
| Oddelek za kemijske preiskave | 0 | 0 | 0 | 0 | 0 | 4.054 | 5.318 | 5.344 | 9.575 | 6.355 |
| Oddelek za biološke preiskave | 8.846 | 10.619 | 10.273 | 8.217 | 9.787 | 18.540 | 10.182 | 10.148 | 13.386 | 9.900 |
| Oddelek za preiskave dokumentov | 3.095 | 12.376 | 11.267 | 12.748 | 5.955 | 5.197 | 6.951 | 17.568 | 7.426 | 16.290 |
| Oddelek za daktiloskopijo | 6.524 | 5.689 | 1.475 | 2.644 | 1.538 | 3.632 | 2.087 | 4.071 | 2.412 | 3.149 |
| Skupaj | 19.514 | 29.953 | 24.132 | 27.343 | 21.560 | 39.071 | 29.130 | 41.459 | 37.119 | 40.878 |

| Laboratorij | Število instrumentalnih analiz | | | | | | | | | |
|-----------------------------------|--------------------------------|---------------|---------------|---------------|---------------|---------------|---------------|---------------|---------------|---------------|
| | 2011 | 2012 | 2013 | 2014 | 2015 | 2016 | 2017 | 2018 | 2019 | 2020 |
| Oddelek za fizikalne preiskave | 262 | 786 | 1.184 | 3.616 | 2.711 | 2.775 | 2.870 | 2.781 | 2.760 | 3.312 |
| Oddelek za kemijske preiskave | 12.545 | 11.109 | 11.864 | 13.156 | 12.502 | 13.524 | 14.714 | 13.939 | 15.796 | 15.468 |
| Oddelek za biološke preiskave* | 11.755 | 12.815 | 12.311 | 31.526 | 31.839 | 33.258 | 71.505 | 35.518 | 44.894 | 42.198 |
| Oddelek za preiskave dokumentov** | – | – | – | – | – | – | – | – | – | – |
| Oddelek za daktiloskopijo** | – | – | – | – | – | – | – | – | – | – |
| Skupaj | 24.562 | 24.710 | 25.359 | 48.298 | 47.052 | 49.557 | 89.089 | 52.238 | 63.450 | 60.978 |

* Oddelek za biološke preiskave je v letu 2020 spremenil štetje instrumentalnih analiz.

** Oddelka za preiskave dokumentov in daktiloskopijo ne izvajata instrumentalnih analiz

Najpogostejše preiskave nacionalnega forenzičnega laboratorija

| Predmet preiskav | Število preiskav | | | | | | | | | |
|---|------------------|--------------|--------------|--------------|--------------|--------------|--------------|--------------|--------------|--------------|
| | 2011 | 2012 | 2013 | 2014 | 2015 | 2016 | 2017 | 2018 | 2019 | 2020 |
| DNK | 3.365 | 2.911 | 2.937 | 2.335 | 2.576 | 3.217 | 3.169 | 2.712 | 2.791 | 2.631 |
| Denar | 1.893 | 1.726 | 1.658 | 1.659 | 1.488 | 1.353 | 1.928 | 1.340 | 1.329 | 949 |
| Droge in sorodne snovi | 810 | 1.044 | 1.102 | 1.089 | 965 | 960 | 1.187 | 861 | 818 | 850 |
| Papilarne črte | 849 | 818 | 937 | 691 | 819 | 748 | 741 | 632 | 753 | 674 |
| Balistika | 542 | 466 | 402 | 360 | 354 | 340 | 608 | 548 | 590 | 728 |
| Orodje | 93 | 58 | 99 | 110 | 84 | 0 | 202 | 181 | 185 | 243 |
| Sumljivi dokumenti | 206 | 163 | 286 | 759 | 180 | 206 | 158 | 169 | 178 | 207 |
| Obuvala | 554 | 402 | 534 | 408 | 302 | 78 | 133 | 133 | 93 | 177 |
| Ključavnice | 205 | 230 | 211 | 156 | 152 | 200 | 138 | 104 | 135 | 163 |
| Požari, eksplozije | 114 | 104 | 83 | 109 | 93 | 99 | 120 | 93 | 139 | 139 |
| Rokopis | 101 | 68 | 75 | 52 | 57 | 72 | 62 | 70 | 60 | 104 |
| Preiskave videoposnetkov* | - | - | - | - | - | - | 46 | 86 | 59 | 67 |
| Barve, laki | 108 | 71 | 62 | 121 | 87 | 40 | 75 | 67 | 69 | 56 |
| Vlakna in lasje | 123 | 79 | 79 | 48 | 47 | 65 | 54 | 93 | 61 | 50 |
| Steklo | 68 | 0 | 24 | 39 | 35 | 36 | 35 | 57 | 28 | 33 |
| Identiteta osebe [na podlagi daktiloskopiranja] | 0 | 0 | 7 | 5 | 0 | 2 | 3 | 307 | 432 | 0 |
| Skupaj | 9.031 | 8.140 | 8.496 | 7.941 | 7.239 | 7.416 | 8.659 | 7.453 | 7.720 | 7.071 |

* Podatki se prikazuje od leta 2017.

Zaprosila za preiskave na oddelkih za kriminalistično tehniko

| Predmet preiskav | Število zaprosil | | | | | | | | |
|-------------------------------|------------------|-------|-------|-------|-------|-------|-------|-------|-------|
| | 2012 | 2013 | 2014 | 2015 | 2016 | 2017 | 2018 | 2019 | 2020 |
| Droge in sorodne snovi | 3.916 | 4.271 | 4.310 | 3.969 | 3.786 | 5.008 | 4.904 | 5.103 | 4.252 |
| DNK | 2.149 | 2.426 | 1.953 | 2.093 | 2.333 | 2.475 | 2.778 | 3.242 | 2.910 |
| Obuvala | 2.239 | 2.558 | 2.492 | 2.521 | 2.856 | 2.578 | 2.617 | 2.268 | 1.683 |
| Papilarne črte | 1.377 | 1.884 | 1.567 | 1.541 | 1.585 | 1.391 | 1.376 | 1.459 | 1.172 |
| Število identificiranih sledi | 1.392 | 1.223 | 954 | 1.044 | 976 | 1.051 | 1.125 | 986 | 1.146 |
| Orožje | 353 | 375 | 449 | 433 | 392 | 479 | 418 | 506 | 543 |
| Sled orodja | 376 | 483 | 443 | 519 | 547 | 530 | 535 | 588 | 482 |
| Steklo | 247 | 304 | 297 | 329 | 389 | 319 | 402 | 415 | 367 |
| Ključavnice | 527 | 666 | 578 | 483 | 493 | 341 | 252 | 345 | 321 |
| Barve, laki | 198 | 244 | 226 | 214 | 246 | 222 | 206 | 269 | 288 |
| Požari, eksplozije | 126 | 154 | 222 | 182 | 210 | 260 | 206 | 259 | 258 |
| Vlakna in lasje | 235 | 312 | 269 | 256 | 267 | 249 | 310 | 294 | 200 |
| Sumljivi dokumenti | 164 | 171 | 327 | 127 | 143 | 130 | 115 | 254 | 108 |
| Rokopis | 33 | 52 | 31 | 46 | 55 | 54 | 79 | 56 | 73 |
| Rekonstrukcija | 107 | 117 | 98 | 97 | 72 | 71 | 69 | 64 | 61 |
| Sledi z rok strelca | 30 | 40 | 32 | 38 | 46 | 60 | 49 | 49 | 55 |
| Lomna površina | 32 | 24 | 18 | 15 | 21 | 17 | 24 | 22 | 22 |
| Ekologija | 31 | 26 | 18 | 21 | 27 | 32 | 20 | 23 | 19 |
| Past | 25 | 27 | 35 | 21 | 18 | 21 | 21 | 8 | 13 |
| Žarnice | 13 | 7 | 11 | 10 | 7 | 3 | 10 | 1 | 2 |

Druga strokovna opravila pri preiskovanju kaznivih dejanj

| Vrste strokovnih opravil | Število opravil | | | | | | | | | |
|--|-----------------|-------|-------|-------|-------|-------|-------|-------|-------|-------|
| | 2011 | 2012 | 2013 | 2014 | 2015 | 2016 | 2017 | 2018 | 2019 | 2020 |
| Poligrafske preiskave* | 106 | 111 | 78 | 84 | 94 | 128 | 134 | 126 | 94 | 58 |
| Fotoroboti** | 50 | 16 | 13 | 21 | 17 | 8 | 11 | 17 | 15 | 6 |
| Zapisniki o zavarovanjih elektronskih naprav in preiskav elektronskih naprav | 2.409 | 2.964 | 2.820 | 3.140 | 2.898 | 3.233 | 3.371 | 3.456 | 3.595 | 3.111 |
| Prepoznave oseb na fotografijah | 1.736 | 1.657 | 1.360 | 1.474 | 1.188 | 1.323 | 1.219 | 1.214 | 1.318 | 1.029 |

* Podatke o številu poligrafskih preiskav se prikazuje samo na ravni policije.

** Število izdelanih fotorobotov se od leta 2018 šteje po številu dejansko izdelanih fotorobotov, v preteklih letih pa po številu predlogov za njegovo izdelavo.

Kriminalističnotehnična opravila [na podlagi Knjige ogledov in forenzičnih evidenc]

| Vrste kriminalističnotehničnih opravil | Število opravil | | | | | | | | | |
|--|-----------------|--------|--------|--------|--------|--------|--------|--------|---------|--------|
| | 2011 | 2012 | 2013 | 2014 | 2015 | 2016 | 2017 | 2018 | 2019 | 2020 |
| Ogledi krajev kaznivih dejanj in drugih dogodkov | 23.458 | 24.447 | 24.048 | 20.321 | 18.305 | 19.008 | 17.461 | 17.596 | 18.249 | 16.562 |
| Ogledi, pri katerih je strokovno pomoč nudil Oddelek za kriminalistično tehniko* | – | – | – | – | – | – | 2.977 | 2.952 | 3.065 | 2.675 |
| – število ogledov, ki so jih obravnavale enote kriminalistične policije* | – | – | – | – | – | – | 1.140 | 1.138 | 1.192 | 1.187 |
| – število ogledov, ki so jih obravnavale policijske postaje* | – | – | – | – | – | – | 1.837 | 1.814 | 1.873 | 1.488 |
| Osebe, ki so bile fotografirane | 3.020 | 2.975 | 2.508 | 2.481 | 2.030 | 1.710 | 2.058 | 2.076 | 2.095 | 1.667 |
| Osebe, ki so jim bili odvzeti prstni odtisi | 2.977 | 2.986 | 2.469 | 2.339 | 1.916 | 1.598 | 1.926 | 1.825 | 1.687 | 1.431 |
| Odvzeti brisi ustne sluznice | 1.855 | 1.911 | 1.515 | 1.342 | 1.188 | 1.388 | 1.463 | 1.338 | 2.150** | 1.382 |

* Strokovna pomoč oddelkov za kriminalistično tehniko drugim enotam pri ogledih kaznivih dejanj in dogodkov se evidentira od leta 2017.

** Všteti tudi brisi ustnih sluznic policistov, ki so bili odvzeti za izločitveno evidenco.

Raziskovalna dejavnost*Prejete vloge za pridobitev podatkov za diplomske, magistrske in druge raziskovalne naloge*

| Vrsta vloge | Število vloga | | | | | | |
|------------------------|---------------|------------|------------|------------|------------|------------|------------|
| | 2014 | 2015 | 2016 | 2017 | 2018 | 2019 | 2020 |
| Vloge študentov VPS | 45 | 56 | 18 | 12 | 14 | 9 | 7 |
| Vloge drugih subjektov | 202 | 227 | 215 | 117 | 130 | 128 | 126 |
| Skupaj | 247 | 283 | 233 | 129 | 144 | 137 | 133 |

Zavrnjene vloge za pridobitev podatkov za diplomske, magistrske in druge raziskovalne naloge

| Vrsta vloge | Število vloga | | | | | | |
|------------------------|---------------|-----------|-----------|-----------|-----------|-----------|-----------|
| | 2014 | 2015 | 2016 | 2017 | 2018 | 2019 | 2020 |
| Vloge študentov VPS | 0 | 3 | 5 | 0 | 0 | 0 | 1 |
| Vloge drugih subjektov | 8 | 34 | 35 | 17 | 26 | 25 | 22 |
| Skupaj | 8 | 37 | 40 | 17 | 26 | 25 | 23 |

Raziskovalni projekti policije in sodelovanje v mednarodnih raziskovalnih projektih

| Projekt/sodelovanje | Število projektov/sodelovani | | | | | | |
|---|------------------------------|----------|----------|----------|----------|----------|----------|
| | 2014 | 2015 | 2016 | 2017 | 2018 | 2019 | 2020 |
| Raziskovalni projekti policije | 0 | 4 | 4 | 5 | 4 | 1 | 1 |
| Sodelovanje v mednarodnih raziskovalnih projektih | 0 | 0 | 3 | 1 | 1 | 1 | 1 |
| Skupaj | 0 | 4 | 7 | 6 | 5 | 2 | 2 |

Nadzorna dejavnost

Opravljeni nadzori

| Vrsta nadzora | Število nadzorov | | | | | | | | | | Sparkline |
|----------------------------|------------------|------------|------------|------------|------------|------------|------------|------------|------------|------------|-----------|
| | 2011 | 2012 | 2013 | 2014 | 2015 | 2016 | 2017 | 2018 | 2019 | 2020 | |
| Nadzori nad delom delavcev | 79 | 99 | 129 | 104 | 61 | 41 | 135 | 147 | 89 | 59 | |
| Splošni nadzori | 19 | 20 | 21 | 20 | 17 | 31 | 16 | 13 | 15 | 8 | |
| Strokovni nadzori | 219 | 208 | 161 | 182 | 106 | 146 | 352 | 255 | 281 | 199 | |
| Ponovni nadzori | 40 | 27 | 27 | 18 | 11 | 20 | 16 | 14 | 10 | 16 | |
| Skupaj | 357 | 354 | 338 | 324 | 195 | 238 | 519 | 429 | 395 | 282 | |

Vir: GPU SGDP SRSN, aplikacija Spremljanje nadzorov, 2. marec 2021 in letna poročila o delu policije za leta 2012, 2013, 2014, 2015, 2016, 2017, 2018 in 2019.

Nadzori, opravljeni nad delom delavcev po enotah GPU in PU

| GPU | Število nadzorov nad delom delavcev po enotah GPU in PU | | | | | | | | | | |
|---|---|-----------|-----------|----------|----------|---------------|-----------|------------|------------|-----------|-----------|
| | 2016 | 2017 | 2018 | 2019 | 2020 | PU | 2016 | 2017 | 2018 | 2019 | 2020 |
| Služba generalnega direktorja policije | 0 | 5 | 0 | 1 | 6 | Celje | 0 | 21 | 26 | 4 | 19 |
| Uprava uniformirane policije | 0 | 9 | 12 | 0 | 0 | Koper | 13 | 2 | 22 | 17 | 5 |
| Uprava kriminalistične policije | 0 | 0 | 0 | 0 | 0 | Kranj | 0 | 48 | 52 | 42 | 0 |
| Nacionalni forenzični laboratorij | 0 | 0 | 0 | 0 | 0 | Ljubljana | 16 | 22 | 14 | 16 | 14 |
| Uprava za policijske specialnosti | 0 | 1 | 0 | 0 | 0 | Maribor | 2 | 3 | 20 | 1 | 14 |
| Policijska akademija | 0 | 1 | 0 | 0 | 0 | Murska Sobota | 9 | 19 | 0 | 0 | 0 |
| Uprava za informatiko in telekomunikacije | 0 | 0 | 0 | 0 | 0 | Nova Gorica | 0 | 1 | 0 | 0 | 1 |
| Skupaj | 0 | 16 | 12 | 1 | 6 | Novo mesto | 1 | 3 | 1 | 9 | 0 |
| | | | | | | Skupaj | 41 | 119 | 135 | 89 | 53 |

Vir: GPU SGDP SRSN, aplikacija Spremljanje nadzorov, 2. marec 2021 in letna poročila o delu policije za leta 2017, 2018 in 2019.

Splošni nadzori

| PU | Število splošnih nadzorov nad delom PU | | | | | Število splošnih nadzorov nad delom PP | | | | |
|---------------|--|----------|----------|-----------|----------|--|-----------|-----------|-----------|----------|
| | 2016 | 2017 | 2018 | 2019 | 2020 | 2016 | 2017 | 2018 | 2019 | 2020 |
| Celje | 0 | 0 | 0 | 3 | 0 | 2 | 2 | 2 | 2 | 0 |
| Koper | 0 | 0 | 0 | 2 | 0 | 1 | 1 | 1 | 2 | 1 |
| Kranj | 0 | 1 | 0 | 1 | 0 | 1 | 2 | 1 | 1 | 0 |
| Ljubljana | 1 | 0 | 0 | 3 | 0 | 1 | 3 | 3 | 3 | 1 |
| Maribor | 0 | 1 | 0 | 3 | 0 | 2 | 3 | 3 | 3 | 3 |
| Murska Sobota | 0 | 0 | 0 | 1 | 0 | 2 | 1 | 1 | 1 | 1 |
| Nova Gorica | 0 | 0 | 0 | 2 | 0 | 20 | 1 | 1 | 2 | 0 |
| Novo mesto | 0 | 0 | 0 | 0 | 0 | 1 | 1 | 1 | 0 | 1 |
| Skupaj | 1 | 2 | 0 | 15 | 0 | 30 | 14 | 13 | 14 | 7 |

Vir: GPU SGDP SRSN, aplikacija Spremljanje nadzorov, 2. marec 2021 in letna poročila o delu policije za leta 2017, 2018 in 2019.

Strokovni in ponovni nadzori enot, ki so jih opravile GPU NOE

| GPU | Število strokovnih nadzorov, ki so jih opravile GPU NOE | | | | | Število ponovnih nadzorov, ki so jih opravile GPU NOE | | | | |
|---|---|-----------|-----------|-----------|-----------|---|----------|----------|----------|----------|
| | 2016 | 2017 | 2018 | 2019 | 2020 | 2016 | 2017 | 2018 | 2019 | 2020 |
| Služba generalnega direktorja policije | 13 | 14 | 19 | 9 | 9 | 0 | 2 | 2 | 1 | 0 |
| Uprava uniformirane policije | 15 | 6 | 13 | 13 | 15 | 1 | 2 | 0 | 2 | 0 |
| Uprava kriminalistične policije | 3 | 2 | 5 | 6 | 3 | 0 | 0 | 0 | 0 | 0 |
| Nacionalni forenzični laboratorij | 1 | 1 | 3 | 1 | 1 | 0 | 0 | 0 | 0 | 0 |
| Uprava za policijske specialnosti | 0 | 0 | 1 | 1 | 1 | 0 | 0 | 0 | 0 | 0 |
| Policijska akademija | 0 | 0 | 0 | 2 | 1 | 0 | 0 | 0 | 0 | 0 |
| Uprava za informatiko in telekomunikacije | 1 | 1 | 0 | 2 | 2 | 0 | 0 | 0 | 0 | 0 |
| Skupaj | 33 | 24 | 41 | 34 | 32 | 1 | 4 | 2 | 3 | 0 |

Vir: GPU SGDP SRSN, aplikacija Spremljanje nadzorov, 2. marec 2021 in letna poročila o delu policije za leta 2017, 2018 in 2019.

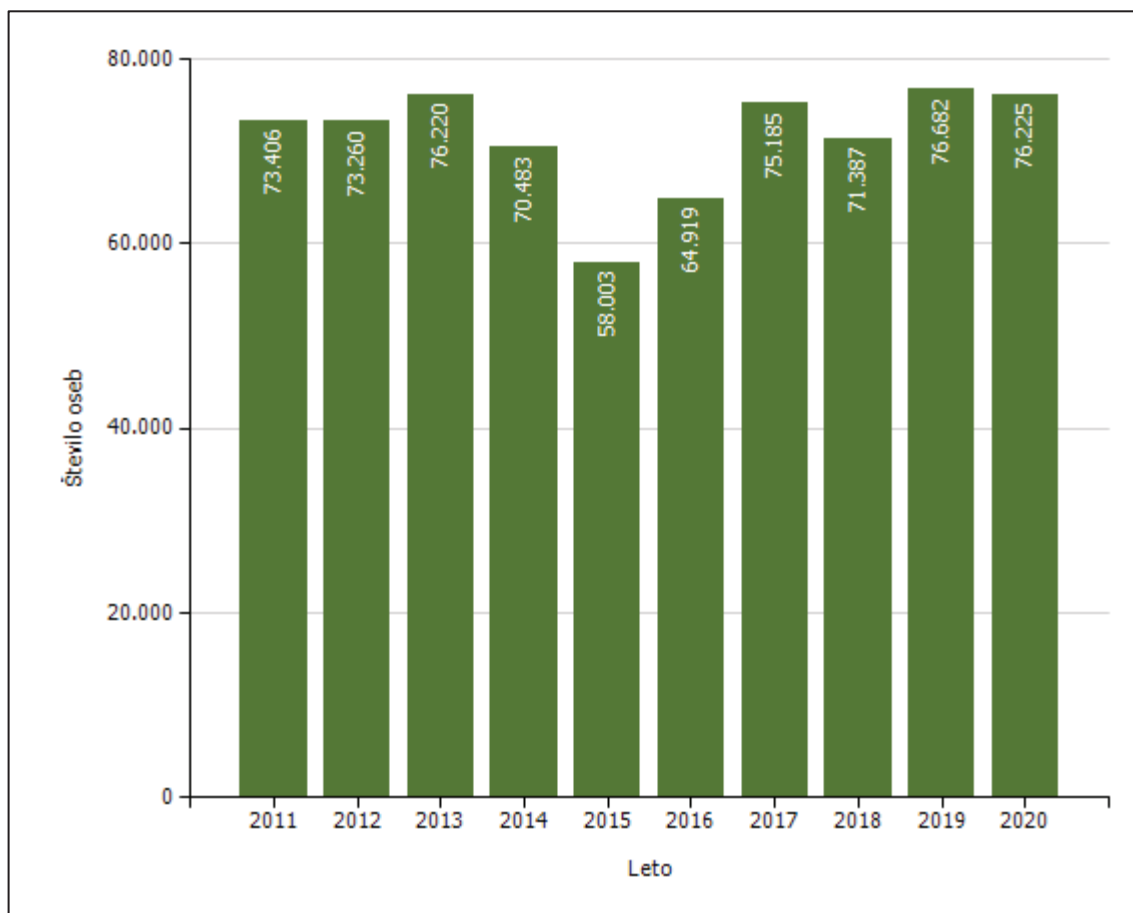
Opravljeni strokovni in ponovni nadzori PU

| GPU | Število strokovnih nadzorov, ki jih je opravila PU | | | | | Število ponovnih nadzorov, ki so jih opravile GPU NOE nad delom PU | | | | | Število ponovnih nadzorov, ki jih je opravila PU | | | | |
|---------------|--|------------|------------|------------|------------|--|----------|----------|-----------|----------|--|-----------|----------|----------|-----------|
| | 2016 | 2017 | 2018 | 2019 | 2020 | 2016 | 2017 | 2018 | 2019 | 2020 | 2016 | 2017 | 2018 | 2019 | 2020 |
| Celje | 12 | 91 | 33 | 55 | 7 | 0 | 0 | 4 | 3 | 0 | 1 | 2 | 1 | 2 | 0 |
| Koper | 16 | 11 | 7 | 6 | 29 | 1 | 0 | 0 | 8 | 1 | 4 | 2 | 1 | 0 | 1 |
| Kranj | 19 | 27 | 16 | 48 | 21 | 0 | 0 | 0 | 4 | 2 | 0 | 1 | 0 | 0 | 0 |
| Ljubljana | 0 | 105 | 92 | 64 | 38 | 0 | 1 | 0 | 4 | 0 | 1 | 1 | 0 | 0 | 1 |
| Maribor | 22 | 24 | 26 | 27 | 26 | 0 | 0 | 0 | 3 | 0 | 0 | 3 | 4 | 4 | 3 |
| Murska Sobota | 34 | 26 | 12 | 22 | 15 | 0 | 1 | 0 | 3 | 3 | 0 | 0 | 0 | 1 | 0 |
| Nova Gorica | 2 | 28 | 15 | 13 | 16 | 0 | 0 | 1 | 4 | 0 | 11 | 0 | 1 | 0 | 1 |
| Novo mesto | 7 | 16 | 13 | 14 | 13 | 0 | 0 | 0 | 4 | 1 | 1 | 1 | 0 | 0 | 10 |
| Skupaj | 112 | 328 | 214 | 249 | 165 | 1 | 2 | 5 | 33 | 7 | 18 | 10 | 7 | 7 | 16 |

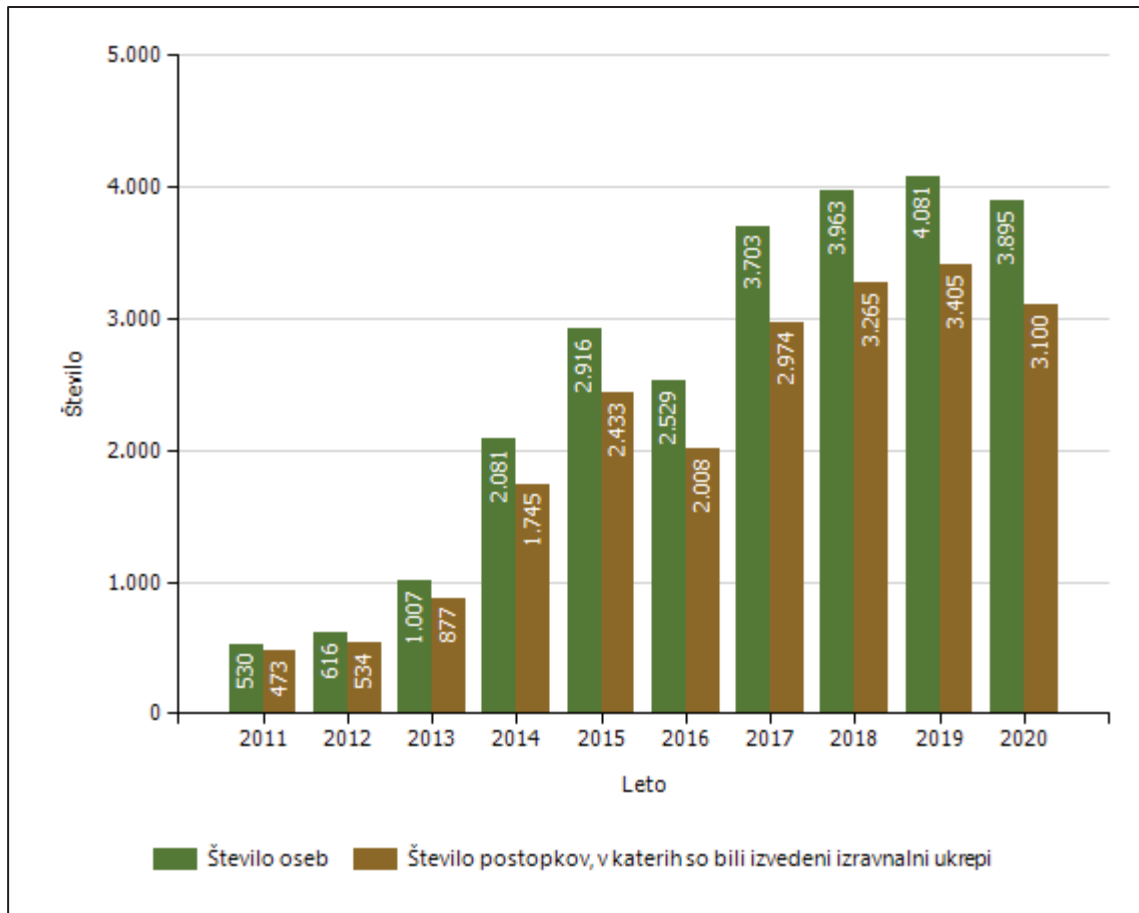
Vir: GPU SGDP SRSN, aplikacija Spremljanje nadzorov, 2. marec 2021 in letna poročila o delu policije za leta 2017, 2018 in 2019.

Spremljanje izvajanja policijskih pooblastil in ogrožanja policistov

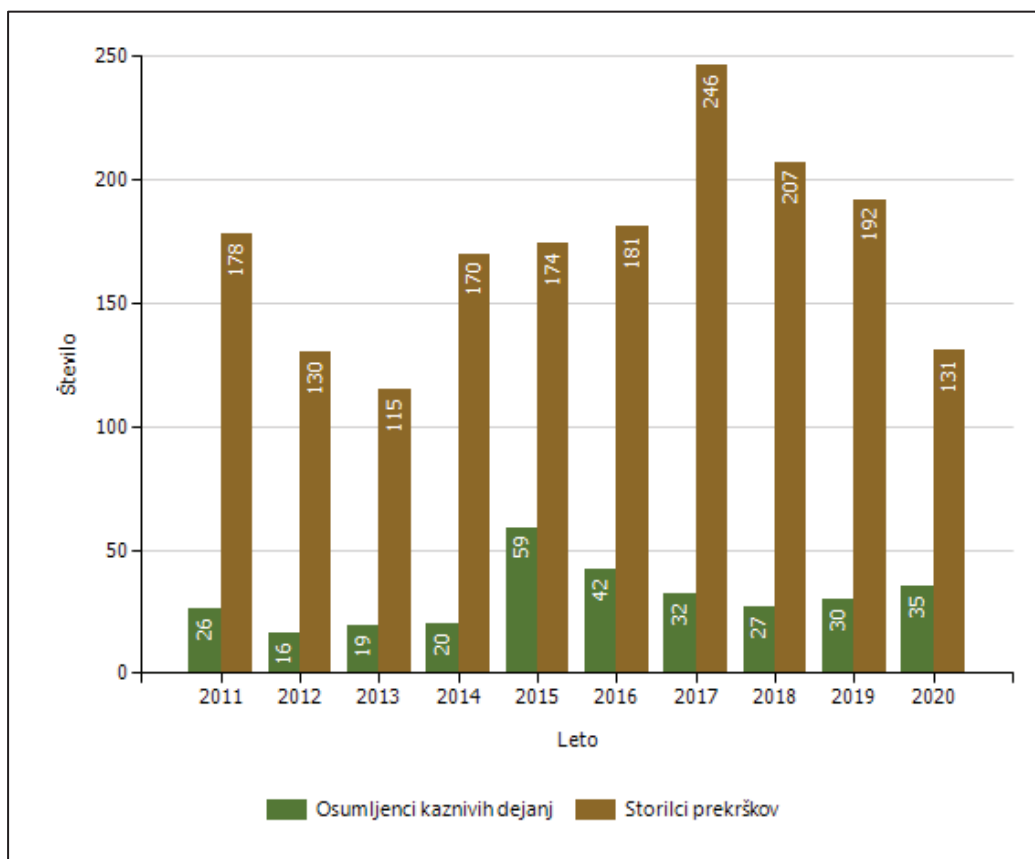
Osebe, katerih identiteto je ugotavljala policija



Izravnalni ukrepi



Osebe, privedene na sodišče zaradi postopka o kaznivem dejanju ali prekršku



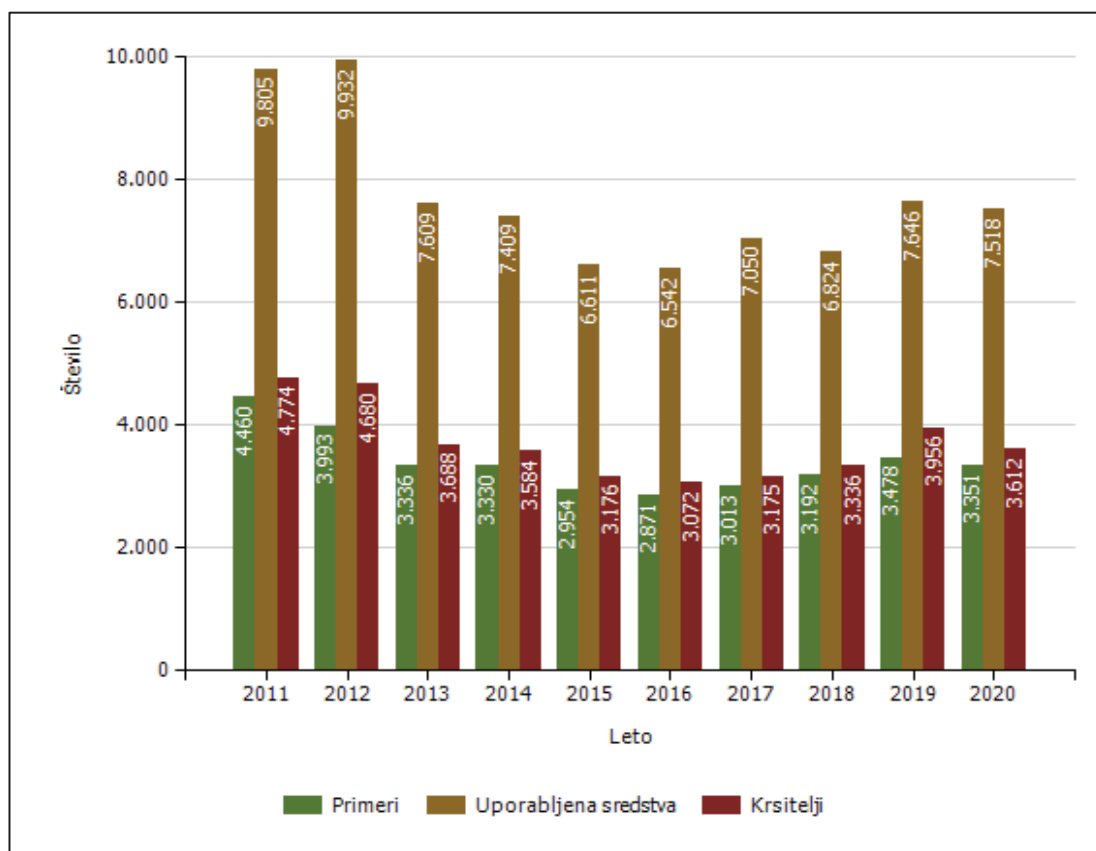
| Osebe, privedene na sodišče | Leto | | | | | | | | | |
|-----------------------------|------------|------------|------------|------------|------------|------------|------------|------------|------------|------------|
| | 2011 | 2012 | 2013 | 2014 | 2015 | 2016 | 2017 | 2018 | 2019 | 2020 |
| Osumljenci kaznivih dejanj | 26 | 16 | 19 | 20 | 59 | 42 | 32 | 27 | 30 | 35 |
| Storilci prekrškov | 178 | 130 | 115 | 170 | 174 | 181 | 246 | 207 | 192 | 131 |
| Skupaj | 204 | 146 | 134 | 190 | 233 | 223 | 278 | 234 | 222 | 166 |

Pridržane, zadržane in privedene osebe

| Vrsta ukrepa | Število oseb | | | | | | | | | |
|---|--------------|--------------|--------------|--------------|--------------|--------------|--------------|---------------|---------------|---------------|
| | 2011 | 2012 | 2013 | 2014 | 2015 | 2016 | 2017 | 2018 | 2019 | 2020 |
| Skupaj ZNPPol* | 833 | 1.419 | 1.052 | 917 | 685 | 1.101 | 1.248 | 6.292 | 12.026 | 10.786 |
| – do 12 ur zaradi motenja ali ogrožanja javnega reda [prva alineja 64/1 ZNPPol] | – | – | 62 | 51 | 46 | 36 | 55 | 96 | 51 | 46 |
| – do 12 ur zaradi kršitve prepovedi približevanja [druga alineja 64/1 ZNPPol] | – | – | 13 | 22 | 24 | 12 | 20 | 17 | 21 | 13 |
| – do 12 ur zaradi kršitve prepovedi udeležbe na športnih prireditvah [tretja alineja 64/1 ZNPPol] | – | – | 0 | 0 | 0 | 1 | 0 | 0 | 0 | 0 |
| – do 48 ur zaradi izročitve oziroma sprejema osebe od tujih varnostnih organov [četrta alineja 64/1 ZNPPol] | – | – | 467 | 844 | 615 | 1.052 | 1.173 | 6.179 | 11.954 | 10.727 |
| – do 24 ur [43/1 ZPol] | 230 | 300 | 19 | 0 | 0 | 0 | 0 | 0 | 0 | 0 |
| – do 48 ur [43/2 ZPol] | 603 | 1.119 | 491 | 0 | 0 | 0 | 0 | 0 | 0 | 0 |
| Skupaj ZP-1 | 1.871 | 1.768 | 1.430 | 1.389 | 1.158 | 1.250 | 1.174 | 1.199 | 1.208 | 1.163 |
| – do streznitve po odredbi sodišča [do 12 ur] [109/1 ZP-1] | 4 | 1 | 5 | 2 | 1 | 2 | 0 | 1 | 3 | 2 |
| – pridržane do streznitve [109/2 ZP-1] | 1.784 | 1.693 | 1.340 | 1.267 | 1.073 | 1.145 | 1.034 | 1.055 | 1.035 | 1.064 |
| – pridržane s privedbo [110/2 ZP-1] | 83 | 74 | 85 | 120 | 84 | 103 | 140 | 143 | 170 | 97 |
| Skupaj od 6 do 12 ur [24 čl. ZPrCP] | 2.789 | 2.857 | 602 | 456 | 301 | 331 | 361 | 290 | 364 | 372 |
| Skupaj do 48 ur [32. čl. ZNDM] | 775 | 643 | 554 | 733 | 518 | 1.375 | 749 | 856 | 1.642 | 963 |
| Skupaj ZKP | 3.099 | 2.941 | 2.479 | 2.383 | 1.846 | 1.497 | 1.414 | 1.445 | 1.671 | 1.362 |
| – odvzem prostosti in privedba k preiskovalnemu sodniku [157/1 ZKP] | 26 | 16 | 19 | 20 | 59 | 42 | 32 | 27 | 30 | 35 |
| – do 48 ur [157/2 ZKP] | 3.073 | 2.925 | 2.460 | 2.363 | 1.787 | 1.455 | 1.382 | 1.418 | 1.641 | 1.327 |
| Skupaj | 9.367 | 9.628 | 6.117 | 5.878 | 4.508 | 5.554 | 4.946 | 10.082 | 16.911 | 14.646 |

* ZNPPol se je uporabljal do 3. marca 2013, ZNPPol pa se uporablja od 4. aprila 2013.

Uporaba prisilnih sredstev zoper posameznike*



* Ne vsebuje podatkov o uporabi prisilnih sredstev zoper množico.

Uporaba prisilnih sredstev zoper posameznike in opozorilnega strela*

| Vrsta prisilnega sredstva | Leto | | | | | | | | | |
|---|--------------|--------------|--------------|--------------|--------------|--------------|--------------|--------------|--------------|--------------|
| | 2011 | 2012 | 2013 | 2014 | 2015 | 2016 | 2017 | 2018 | 2019 | 2020 |
| Sredstva za vklepanje in vezanje | 4.438 | 4.041 | 3.486 | 3.429 | 2.889 | 2.858 | 2.957 | 3.123 | 3.837 | 3.404 |
| Telesna sila | 4.934 | 5.015 | 3.804 | 3.819 | 3.500 | 3.506 | 3.825 | 3.576 | 3.665 | 3.937 |
| Plinski razpršilec | 232 | 390 | 229 | 97 | 135 | 121 | 182 | 81 | 58 | 78 |
| Palica | 139 | 287 | 72 | 24 | 49 | 42 | 59 | 21 | 31 | 26 |
| Službeni pes | 41 | 26 | 3 | 25 | 14 | 2 | 5 | 10 | 16 | 35 |
| Sredstva za prisilno ustavljanje prevoznih sredstev | 16 | 20 | 14 | 13 | 14 | 8 | 14 | 11 | 30 | 21 |
| Konjenica | 0 | 1 | 0 | 0 | 0 | 0 | 0 | 0 | 0 | 0 |
| Vodni curek | 0 | 2 | 0 | 0 | 0 | 0 | 0 | 0 | 0 | 0 |
| Plinska sredstva in druga z zakonom določena sredstva za pasivizacijo | 1 | 68 | 0 | 0 | 0 | 0 | 0 | 0 | 1 | 4 |
| Električni paralizator** | - | - | - | - | - | - | - | - | - | 2 |
| Strelno orožje | 0 | 1 | 0 | 1 | 8 | 2 | 0 | 0 | 1 | 5 |
| Opozorilni strel*** | 2 | 6 | 0 | 0 | 0 | 2 | 5 | 2 | 2 | 5 |
| Ni podatka o vrsti prisilnega sredstva | 2 | 75 | 1 | 1 | 2 | 1 | 3 | 0 | 5 | 1 |
| Skupaj | 9.805 | 9.932 | 7.609 | 7.409 | 6.611 | 6.542 | 7.050 | 6.824 | 7.646 | 7.518 |

* Ne vsebuje podatkov o uporabi prisilnih sredstev zoper množico.

** Električni paralizator se uporablja od 1. septembra 2020.

*** Opozorilni strel se ne šteje za uporabo prisilnega sredstva.

Uporaba posameznih vrst prisilnih sredstev zoper posameznike in opozorilnega strela po enotah*

| Organizacijska enota | Sredstva za vklepanje in vezanje | Telesna sila | Plinski razpršilec | Palica | Službeni pes | Sredstva za prisilno ustavljanje prevoznih sredstev | Plinska sredstva in druga z zakonom določena sredstva za pasivizacijo | Električni paralizator** | Strelno orožje | Opozorilni strel*** | Ni podatka o vrsti prisilnega sredstva | Skupaj |
|----------------------|----------------------------------|--------------|--------------------|-----------|--------------|---|---|--------------------------|----------------|---------------------|--|--------------|
| PU Celje | 459 | 732 | 15 | 3 | 1 | 8 | 0 | 2 | 5 | 0 | 0 | 1.225 |
| PU Koper | 332 | 435 | 11 | 1 | 5 | 3 | 0 | — | 0 | 0 | 0 | 787 |
| PU Kranj | 286 | 200 | 0 | 2 | 1 | 0 | 1 | — | 0 | 0 | 0 | 490 |
| PU Ljubljana | 1.053 | 1.257 | 21 | 9 | 11 | 7 | 0 | — | 0 | 2 | 0 | 2.360 |
| PU Maribor | 416 | 567 | 5 | 0 | 0 | 0 | 0 | — | 0 | 0 | 0 | 988 |
| PU Murska Sobota | 123 | 153 | 9 | 3 | 1 | 1 | 0 | — | 0 | 0 | 0 | 290 |
| PU Nova Gorica | 55 | 116 | 3 | 0 | 0 | 0 | 2 | — | 0 | 0 | 0 | 176 |
| PU Novo mesto | 488 | 372 | 14 | 8 | 1 | 2 | 1 | — | 0 | 3 | 1 | 890 |
| GPU | 192 | 105 | 0 | 0 | 15 | 0 | 0 | — | 0 | 0 | 0 | 312 |
| Skupaj | 3.404 | 3.937 | 78 | 26 | 35 | 21 | 4 | 2 | 5 | 5 | 1 | 7.518 |

* Ne vsebuje podatkov o uporabi prisilnih sredstev zoper množico.

** Električni paralizator se uporablja od 1. septembra 2020.

*** Opozorilni strel se ne šteje za uporabo prisilnega sredstva.

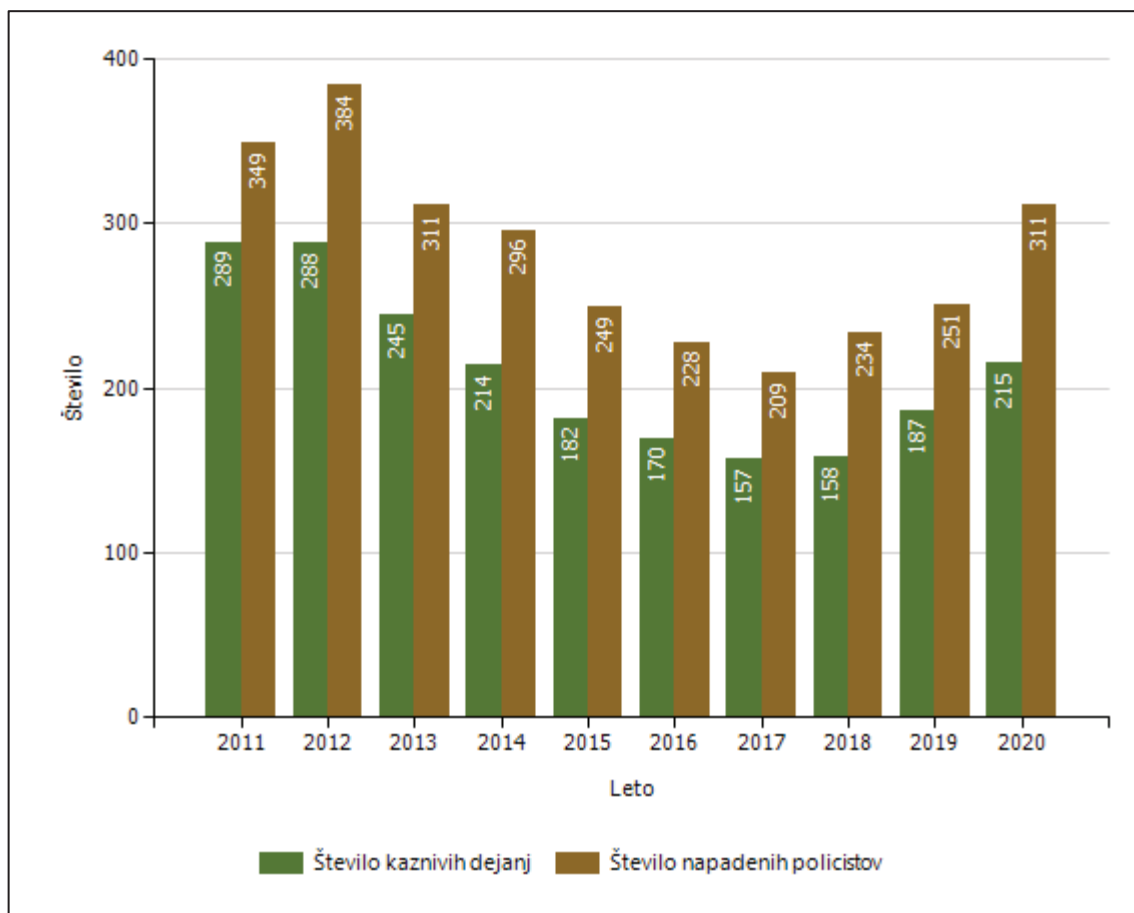
Posledice uporabe prisilnih sredstev pri policistih

| Vrsta posledice | Leto | | | | | | | | | | |
|-------------------------------|--------------|--------------|--------------|--------------|--------------|--------------|--------------|--------------|--------------|--------------|--|
| | 2011 | 2012 | 2013 | 2014 | 2015 | 2016 | 2017 | 2018 | 2019 | 2020 | |
| Brez posledic | 6.648 | 6.192 | 5.077 | 4.960 | 4.445 | 4.452 | 4.739 | 4.630 | 5.068 | 5.065 | |
| Materialna škoda | 3 | 7 | 1 | 6 | 4 | 0 | 1 | 3 | 5 | 2 | |
| Vidni zunanji znaki | 42 | 34 | 22 | 35 | 35 | 27 | 20 | 36 | 21 | 22 | |
| Lahka telesna poškodba | 126 | 147 | 109 | 111 | 85 | 57 | 64 | 62 | 83 | 69 | |
| Huda telesna poškodba | 2 | 1 | 0 | 0 | 1 | 1 | 0 | 4 | 2 | 1 | |
| Posebno huda telesna poškodba | 0 | 0 | 0 | 0 | 0 | 1 | 0 | 0 | 0 | 0 | |
| Smrt | 0 | 0 | 0 | 0 | 0 | 0 | 0 | 0 | 0 | 0 | |
| Skupaj | 6.821 | 6.381 | 5.209 | 5.112 | 4.570 | 4.538 | 4.824 | 4.735 | 5.163 | 5.159 | |

Posledice uporabe prisilnih sredstev pri kršiteljih

| Vrsta posledice | Leto | | | | | | | | | | |
|-------------------------------|--------------|--------------|--------------|--------------|--------------|--------------|--------------|--------------|--------------|--------------|--|
| | 2011 | 2012 | 2013 | 2014 | 2015 | 2016 | 2017 | 2018 | 2019 | 2020 | |
| Brez posledic | 4.179 | 4.034 | 3.091 | 3.099 | 2.669 | 2.543 | 2.540 | 2.673 | 3.199 | 2.846 | |
| Materialna škoda | 4 | 2 | 2 | 3 | 4 | 2 | 4 | 3 | 5 | 6 | |
| Vidni zunanji znaki | 495 | 552 | 520 | 425 | 442 | 473 | 585 | 610 | 692 | 700 | |
| Lahka telesna poškodba | 95 | 91 | 75 | 54 | 59 | 53 | 45 | 51 | 57 | 64 | |
| Huda telesna poškodba | 1 | 1 | 0 | 3 | 1 | 0 | 1 | 1 | 3 | 1 | |
| Posebno huda telesna poškodba | 0 | 0 | 0 | 0 | 0 | 0 | 0 | 0 | 0 | 0 | |
| Smrt | 0 | 0 | 0 | 0 | 1 | 1 | 0 | 0 | 0 | 0 | |
| Ni podatka | 0 | 0 | 0 | 0 | 0 | 0 | 0 | 1 | 0 | 0 | |
| Skupaj | 4.774 | 4.680 | 3.688 | 3.584 | 3.176 | 3.072 | 3.175 | 3.339 | 3.956 | 3.617 | |

Napadi na policiste

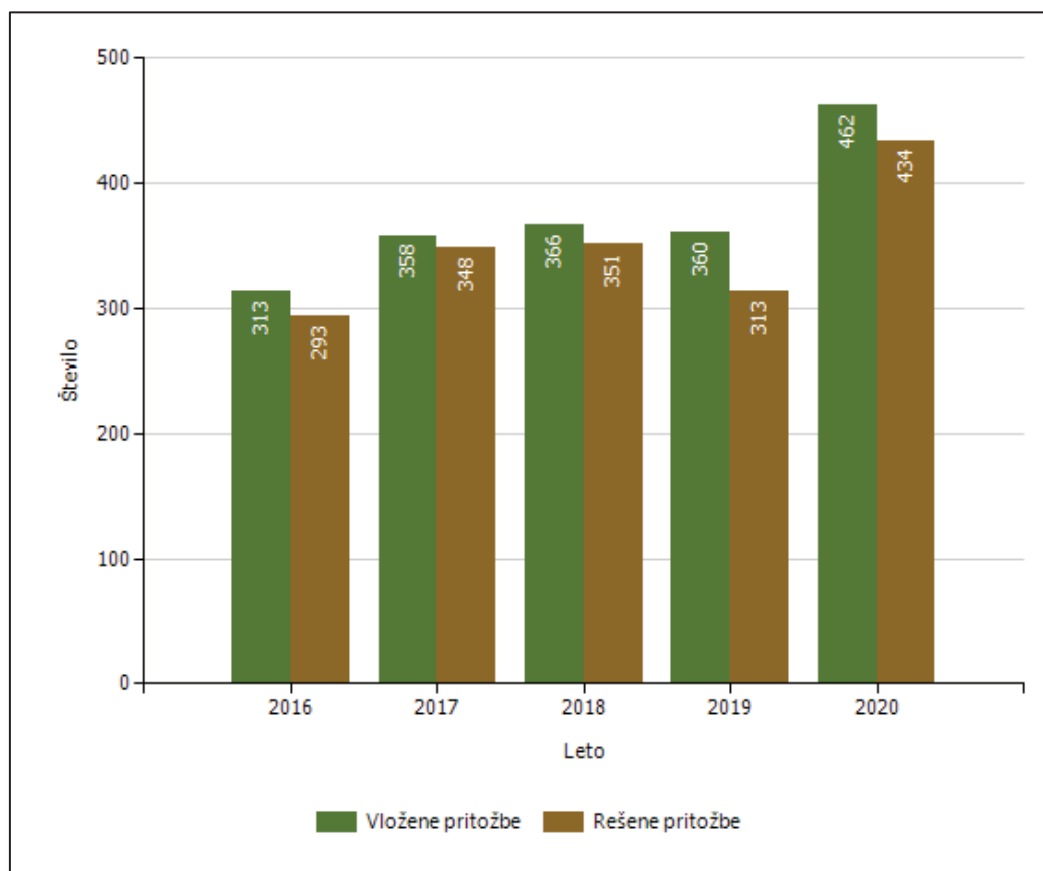


Grožnje policistom

| Stopnja ogroženosti | Leto | | | | | | | | | |
|---------------------|-----------|-----------|-----------|-----------|-----------|-----------|-----------|-----------|-----------|-----------|
| | 2011 | 2012 | 2013 | 2014 | 2015 | 2016 | 2017 | 2018 | 2019 | 2020 |
| Nizka | 84 | 62 | 58 | 64 | 53 | 56 | 37 | 35 | 43 | 54 |
| Srednja | 4 | 4 | 3 | 7 | 5 | 5 | 1 | 2 | 4 | 6 |
| Visoka | 4 | 1 | 0 | 0 | 1 | 2 | 1 | 0 | 1 | 0 |
| Skupaj | 92 | 67 | 61 | 71 | 59 | 63 | 39 | 37 | 48 | 60 |

Reševanje pritožb

Pritožbe zoper delo policistov



Rešene pritožbe glede na način reševanja

| Vrsta postopka | Število postopkov | | | | |
|--|-------------------|------------|------------|------------|------------|
| | 2016 | 2017 | 2018 | 2019 | 2020 |
| Pomiritveni postopki | 77 | 112 | 131 | 106 | 143 |
| – uspešno zaključeni [150/5 ZNPPol] | 52 | 70 | 85 | 69 | 83 |
| – neuspešno zaključeni [148/3 ZNPPol] | 25 | 42 | 46 | 37 | 60 |
| – ravnanje policistov, skladno s predpisi | 72 | 97 | 112 | 83 | 105 |
| – ravnanje policistov, neskladno s predpisi | 5 | 13 | 11 | 12 | 14 |
| Senati | 69 | 72 | 73 | 56 | 58 |
| – neuspešno zaključeni pomiritveni postopki [148/3 ZNPPol] | 34 | 28 | 35 | 18 | 27 |
| – neposredna obravnava na senatu [148/3 ZNPPol] | 35 | 44 | 38 | 38 | 31 |
| – utemeljene pritožbe, obravnavane pred senatom | 12 | 17 | 10 | 7 | 10 |
| Zaključek brez obravnave | 147 | 164 | 147 | 151 | 233 |
| Skupaj rešenih pritožb | 293 | 348 | 351 | 313 | 434 |

Rešene pritožbe zoper policiste po delovnih področjih

| Vrsta postopka | Kriminaliteta | | Javni red in mir | | Cestni promet | | Državna meja in tujci | | Drugi dogodki | |
|--|---------------|-----------|------------------|------------|---------------|------------|-----------------------|-----------|---------------|-----------|
| | 2019 | 2020 | 2019 | 2020 | 2019 | 2020 | 2019 | 2020 | 2019 | 2020 |
| Pomiritveni postopki | 36 | 37 | 39 | 50 | 50 | 91 | 4 | 10 | 12 | 18 |
| – uspešno zaključeni [150/5 ZNPPol] | 20 | 27 | 25 | 30 | 31 | 46 | 3 | 5 | 7 | 6 |
| – neuspešno zaključeni [148/3 ZNPPol] | 16 | 10 | 14 | 20 | 19 | 45 | 1 | 5 | 5 | 12 |
| – ravnanje policistov, skladno s predpisi | 26 | 27 | 31 | 40 | 44 | 74 | 3 | 7 | 9 | 10 |
| – ravnanje policistov, neskladno s predpisi | 5 | 5 | 6 | 2 | 2 | 10 | 0 | 0 | 3 | 4 |
| Senati | 20 | 24 | 30 | 34 | 26 | 23 | 9 | 13 | 8 | 6 |
| – neuspešno zaključeni pomiritveni postopki [148/3 ZNPPol] | 7 | 13 | 12 | 14 | 5 | 11 | 1 | 0 | 0 | 6 |
| – neposredna obravnava na senatu [148/3 ZNPPol] | 13 | 11 | 18 | 20 | 21 | 12 | 8 | 13 | 8 | 0 |
| – utemeljene pritožbe, obravnavane pred senatom | 0 | 5 | 7 | 17 | 3 | 2 | 1 | 0 | 3 | 2 |
| Zaključek brez obravnave | 38 | 37 | 45 | 70 | 66 | 82 | 4 | 19 | 15 | 31 |
| Skupaj rešenih pritožb | 94 | 98 | 114 | 154 | 142 | 196 | 17 | 42 | 35 | 55 |

Rešene pritožbe po pritožbenih razlogih

| Vrsta postopka | Komunikacija | | Neukrepanje | | Uporaba pooblastil | | Uporaba prisilnih sredstev | |
|--|--------------|------------|-------------|------------|--------------------|------------|----------------------------|-----------|
| | 2019 | 2020 | 2019 | 2020 | 2019 | 2020 | 2019 | 2020 |
| Pomiritveni postopki | 75 | 90 | 38 | 35 | 56 | 81 | 10 | 8 |
| – uspešno zaključeni [150/5 ZNPPol] | 52 | 56 | 24 | 21 | 30 | 42 | 8 | 2 |
| – neuspešno zaključeni [148/3 ZNPPol] | 23 | 34 | 14 | 14 | 26 | 39 | 2 | 6 |
| – ravnanje policistov, skladno s predpisi | 58 | 72 | 28 | 22 | 44 | 66 | 8 | 7 |
| – ravnanje policistov, neskladno s predpisi | 11 | 9 | 5 | 7 | 6 | 7 | 0 | 1 |
| Senati | 33 | 46 | 25 | 29 | 44 | 38 | 13 | 16 |
| – neuspešno zaključeni pomiritveni postopki [148/3 ZNPPol] | 13 | 18 | 5 | 17 | 19 | 16 | 1 | 4 |
| – neposredna obravnava na senatu [148/3 ZNPPol] | 20 | 28 | 20 | 12 | 25 | 22 | 12 | 12 |
| – utemeljene pritožbe, obravnavane pred senatom | 4 | 9 | 0 | 11 | 10 | 6 | 2 | 2 |
| Zaključek brez obravnave | 56 | 93 | 44 | 62 | 68 | 96 | 2 | 7 |
| Skupaj rešenih pritožb | 164 | 229 | 107 | 126 | 168 | 215 | 25 | 31 |

Posledice pritožbenih postopkov

| Vrsta ukrepa | Leto | | | | |
|---|-----------|-----------|-----------|-----------|-----------|
| | 2016 | 2017 | 2018 | 2019 | 2020 |
| Predlog za uvedbo disciplinskega postopka | 0 | 1 | 1 | 0 | 0 |
| Poročilo, poslano Vrhovnemu državnemu tožilstvu [147/3 ZKP] | 2 | 3 | 3 | 0 | 2 |
| Opozorilo in razgovor | 17 | 29 | 16 | 17 | 20 |
| Opozorilo pred redno odpovedjo delovnega razmerja | 0 | 0 | 1 | 0 | 0 |
| Skupaj | 19 | 33 | 21 | 17 | 22 |

Podlage za obravnavo pritožbe neposredno pred senatom

| | Leto | | | | |
|--|-----------|-----------|-----------|-----------|-----------|
| | 2016 | 2017 | 2018 | 2019 | 2020 |
| V postopku so bile osebe [posebno] hudo telesno poškodovane ali so umrle | 1 | 0 | 0 | 0 | 0 |
| V postopki so policisti uporabili strelno orožje | 1 | 0 | 0 | 0 | 0 |
| V postopku so bili udeleženi otroci, mladoletniki in/ali druge ranljive skupine | 12 | 7 | 10 | 5 | 4 |
| Pritožba zoper vodje policijske enote ali njenih notranjih organizacijskih enot | 2 | 2 | 3 | 2 | 1 |
| Pritožba tujca, ki ne prebiva v Sloveniji | 10 | 15 | 13 | 17 | 17 |
| Pritožba z drugimi očitki hudega posega v človekove pravice in temeljne svoboščine | 9 | 20 | 12 | 14 | 9 |
| Skupaj | 35 | 44 | 38 | 38 | 31 |

Pritožbe, ki po neuspelem pomiritvenem postopku niso bile obravnavane pred senatom

| | Leto | | | | |
|---|------|------|------|------|------|
| | 2016 | 2017 | 2018 | 2019 | 2020 |
| Ni obravnave pred senatom po neuspelem pomiritvenem postopku [152/2 ZNPPol] | 19 | 23 | 34 | 22 | 4 |

Notranja varnost

Prijavljena in odkrita kazniva dejanja uradnih oseb policije, odstopljena v obravnavo posebnemu oddelku specializiranega državnega tožilstva, po enotah

| Enota dosjeja | Število kaznivih dejanj | | | | | | | | | |
|------------------|-------------------------|-----------|-----------|-----------|-----------|-----------|-----------|-----------|------------|------------|
| | 2011 | 2012 | 2013 | 2014 | 2015 | 2016 | 2017 | 2018 | 2019 | 2020 |
| PU Celje | 11 | 11 | 6 | 2 | 8 | 6 | 2 | 8 | 17 | 14 |
| PU Koper | 2 | 5 | 2 | 4 | 6 | 8 | 5 | 5 | 7 | 6 |
| PU Kranj | 6 | 4 | 0 | 3 | 5 | 6 | 5 | 7 | 7 | 4 |
| PU Ljubljana | 14 | 11 | 15 | 12 | 14 | 21 | 13 | 15 | 22 | 18 |
| PU Maribor | 14 | 15 | 8 | 16 | 9 | 12 | 15 | 17 | 23 | 34 |
| PU Murska Sobota | 4 | 6 | 11 | 7 | 4 | 7 | 13 | 8 | 17 | 22 |
| PU Nova Gorica | 2 | 3 | 1 | 1 | 7 | 4 | 1 | 0 | 0 | 1 |
| PU Novo mesto | 2 | 6 | 6 | 3 | 5 | 10 | 9 | 5 | 20 | 6 |
| GPU | 13 | 3 | 0 | 8 | 5 | 3 | 13 | 7 | 11 | 9 |
| Skupaj | 68 | 64 | 49 | 56 | 63 | 77 | 76 | 72 | 124 | 114 |

Osumljene uradne osebe prijavljenih in odkritih kaznivih dejanj, odstopljena v obravnavo posebnemu oddelku specializiranega državnega tožilstva, po enotah

| Enota dosjeja | Število osumljenih uradnih oseb | | | | | | | | | |
|------------------|---------------------------------|-----------|-----------|-----------|-----------|-----------|-----------|-----------|------------|------------|
| | 2011 | 2012 | 2013 | 2014 | 2015 | 2016 | 2017 | 2018 | 2019 | 2020 |
| PU Celje | 10 | 12 | 7 | 2 | 8 | 5 | 2 | 13 | 15 | 13 |
| PU Koper | 2 | 5 | 2 | 4 | 5 | 7 | 5 | 6 | 6 | 5 |
| PU Kranj | 6 | 5 | 0 | 3 | 4 | 6 | 4 | 7 | 8 | 3 |
| PU Ljubljana | 18 | 11 | 13 | 13 | 15 | 21 | 15 | 16 | 20 | 31 |
| PU Maribor | 14 | 13 | 10 | 16 | 10 | 8 | 14 | 17 | 24 | 32 |
| PU Murska Sobota | 3 | 6 | 11 | 6 | 4 | 6 | 9 | 7 | 17 | 14 |
| PU Nova Gorica | 2 | 3 | 1 | 1 | 7 | 5 | 1 | 0 | 0 | 1 |
| PU Novo mesto | 2 | 6 | 5 | 3 | 5 | 8 | 8 | 5 | 14 | 8 |
| GPU | 12 | 3 | 0 | 10 | 6 | 3 | 9 | 6 | 13 | 10 |
| Skupaj | 69 | 64 | 49 | 58 | 64 | 69 | 67 | 77 | 117 | 117 |

Informacijska in telekomunikacijska dejavnost

Število dostopov do ITSP na mejnih prehodih

| Razlog dostopa | Število dostopov | | | | | | | | | |
|----------------------|------------------|-----------|-----------|-----------|-----------|-----------|------------|------------|------------|------------|
| | 2011 | 2012 | 2013 | 2014 | 2015 | 2016 | 2017 | 2018 | 2019 | 2020 |
| Preverjanje oseb | 8.445.128 | 8.103.350 | 5.157.848 | 3.940.244 | 3.913.123 | 4.084.324 | 19.801.990 | 23.461.768 | 22.572.326 | 13.802.696 |
| Preverjanje listin | 7.982.772 | 7.846.640 | 5.019.706 | 3.836.614 | 3.615.820 | 3.929.621 | 19.732.273 | 23.981.142 | 23.927.938 | 14.600.263 |
| Preverjanje vozil | 394.243 | 313.662 | 559.200 | 246.924 | 195.141 | 193.887 | 289.692 | 288.919 | 291.375 | 218.963 |
| Zadetki oseb po SIS | 6.230 | 5.922 | 5.412 | 5.140 | 4.832 | 5.050 | 7.248 | 7.839 | 7.640 | 5.449 |
| Drugi zadetki po SIS | 887 | 870 | 742 | 858 | 786 | 676 | 1.870 | 2.246 | 1.914 | 1.451 |

Število drugih dostopov do ITSP

| Razlog dostopa | Število dostopov | | | | | | | | | |
|--|------------------|-----------|-----------|-----------|-----------|-----------|-----------|-----------|-----------|-----------|
| | 2011 | 2012 | 2013 | 2014 | 2015 | 2016 | 2017 | 2018 | 2019 | 2020 |
| Prijavljeni gosti v hotelih | 3.788.091 | 3.596.261 | 4.094.947 | 3.904.150 | 4.388.382 | 4.782.485 | 6.090.143 | 5.493.726 | 6.326.885 | 3.176.386 |
| Osebe, odkrite na podlagi prijavnic hotelskih gostov | 194 | 225 | 234 | 199 | 177 | 161 | 318 | 852 | 923 | 582 |
| Fonetični indeksi oseb | 9.797.820 | 8.462.500 | 8.127.904 | 8.197.274 | 7.324.190 | 6.135.516 | 5.884.094 | 7.322.186 | 7.722.591 | 7.391.959 |
| Dnevnik dogodkov Operativno komunikacijskega centra | 5.081.665 | 6.332.278 | 2.805.576 | 3.117.423 | 3.761.233 | 3.956.290 | 3.878.829 | 5.515.328 | 3.988.470 | 3.647.881 |
| Obrazci, izdelani v beležki e-policista* | – | – | – | – | – | – | 101.841 | 149.130 | 194.337 | 188.662 |
| Dostopi v operativni forum* | – | – | – | – | – | – | 836.690 | 1.351.819 | 1.305.118 | 1.290.620 |

* Podatki se vodijo od leta 2017.

Število elektronsko poslanih informacij zunanjim organizacijam

| Vrsta informacije | Število elektronskih informacij | | | | | | | | | |
|--|---------------------------------|-----------|------------|------------|------------|------------|------------|------------|------------|------------|
| | 2011 | 2012 | 2013 | 2014 | 2015 | 2016 | 2017 | 2018 | 2019 | 2020 |
| Zapisniki o prometnih nesrečah, poslani zavarovalniškemu združenju | 17.560 | 18.902 | 13.808 | 13.147 | 13.062 | 11.436 | 11.475 | 12.556 | 13.002 | 10.640 |
| Zapisniki o prometnih nesrečah, poslani Zavodu za zdravstveno zavarovaje | 7.149 | 7.077 | 6.702 | 6.389 | 6.710 | 6.642 | 6.130 | 6.187 | 6.181 | 5.138 |
| Dostopi [preverjanja] zunanjih institucij v ITSP | 8.052.696 | 8.065.656 | 10.414.927 | 13.968.370 | 14.274.591 | 15.295.911 | 12.397.580 | 20.806.274 | 18.545.222 | 19.251.365 |

Število dostopov iz ITSP v informacijske sisteme zunanjih institucij

| Vrsta dostopa | Število dostopov | | | | | | | | | |
|---|------------------|-----------|-----------|-----------|-----------|-----------|---------|-----------|-----------|-----------|
| | 2011 | 2012 | 2013 | 2014 | 2015 | 2016 | 2017 | 2018 | 2019 | 2020 |
| Dostopi v e-RISK | 1.673.970 | 1.498.415 | 1.258.513 | 1.296.956 | 1.230.342 | 1.142.823 | 963.314 | 1.212.760 | 1.264.586 | 1.344.355 |
| Dostopi v aplikacijo Zunanji viri podatkov | 34.514 | 48.721 | 74.161 | 88.452 | 83.343 | 79.672 | 68.488 | 94.508 | 97.480 | 104.422 |

Izpadi ITSP – centralni informacijski sistemi

| Vrsta izpada | Čas izpada [v min] | | | | | | | | | |
|---------------------|--------------------|-------|-------|-------|-------|-------|-------|------|-------|------|
| | 2011 | 2012 | 2013 | 2014 | 2015 | 2016 | 2017 | 2018 | 2019 | 2020 |
| Načrtovani izpadi | 2.570 | 1.916 | 1.406 | 1.237 | 2.074 | 1.562 | 1.156 | 614 | 1.180 | 495 |
| Nenačrtovani izpadi | 386 | 3.610 | 1.424 | 70 | 403 | 300 | 545 | 789 | 343 | 341 |

Varnostne aktivnosti GPU UIT

| Varnostne aktivnosti | Število aktivnosti | | | | |
|---|--------------------|-------|-------|-------|-------|
| | 2016 | 2017 | 2018 | 2019 | 2020 |
| Zahtevki za izdelavo kopij videonadzornih sistemov policijskih objektov | 0 | 0 | 144 | 145 | 163 |
| Zakon o varstvu osebnih podatkov [ZVOP] | 0 | 0 | 266 | 730 | 1.167 |
| Registروفон | 0 | 0 | 202 | 208 | 260 |
| Preleti z droni [ur] | 0 | 0 | 0 | 220 | 168 |
| Nadzor prometa v akciji PEGAZ 5 | 0 | 0 | 0 | 86 | 84 |
| Operativna pomoč policistom na javnih dogodkih | 0 | 0 | 0 | 16 | 34 |
| Poskusi zlorab na povezavi z internetom [v mio] | 0 | 5 | 5 | 3 | 2 |
| Zaznani primeri škodljive programske opreme | 0 | 3.734 | 2.610 | 5.509 | 1.626 |

Pomoč uporabnikom

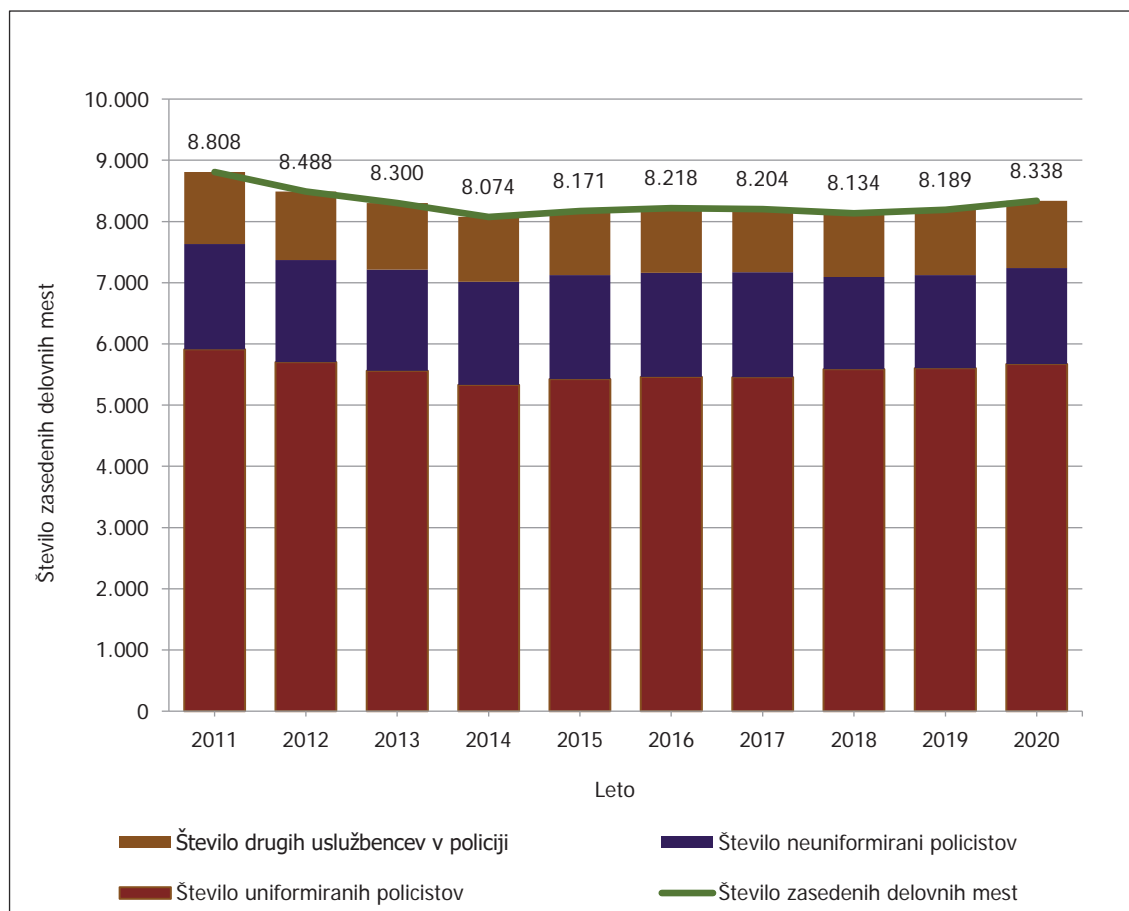
| Vrsta pomoči | Število pomoči | | | | |
|---|----------------|--------|--------|--------|--------|
| | 2016 | 2017 | 2018 | 2019 | 2020 |
| Storitveni zahtevki uporabnikov policijskega omrežja | 0 | 18.882 | 18.292 | 26.181 | 23.069 |
| Storitveni zahtevki MNZ | 0 | 278 | 346 | 238 | 300 |
| Incidenti* | 0 | 0 | 1.894 | 1.935 | 2.509 |
| Obravnavane reklamacije odločb in plačilnih nalogov | 0 | 18.500 | 15.141 | 18.292 | 18.102 |
| Preklici izterjav, poslanih na FURS | 0 | 1.212 | 1.494 | 1.288 | 1.381 |
| Denarna nakazila kazni, plačanih po izterjavi | 0 | 847 | 925 | 888 | 905 |
| Zahtevki za ažuriranje podatkov v policijskih evidencah | 0 | 16.000 | 17.105 | 8.422 | 9.098 |
| Izvedeni posegi v zapise o osebah v policijskih evidencah** | 0 | 9.000 | 10.383 | 62.820 | 61.858 |

* Incident je nepričakovana napaka ali izpad aplikacije/storitve, ki vpliva na večje število uporabnikov. Prav tako je incident tudi okvara strojne opreme.

** Od leta 2019 GPU UIT poleg popravkov policijskih enot šteje tudi popravke dvojnikov.

Kadrovske in organizacijske zadeve

Gibanje števila zaposlenih v policiji



Vir: MNZ, Sekretariat, UOK, MFERAC, 22. februar 2021.

Sistemizirana in zasedena delovna mesta

| Leto | Sistemizirana delovna mesta | | | | Zasedena delovna mesta | | | |
|------|-----------------------------|--------------------------|-----------------------------------|---------------|-------------------------|--------------------------|-----------------------------------|--------------|
| | uniformirani policisti* | neuniformirani policisti | uslužbenci brez statusa policista | skupaj | uniformirani policisti* | neuniformirani policisti | uslužbenci brez statusa policista | skupaj |
| 2011 | 7.396 | 1.894 | 1.245 | 10.535 | 5.911 | 1.720 | 1.177 | 8.808 |
| 2012 | 7.338 | 1.900 | 1.217 | 10.455 | 5.704 | 1.667 | 1.117 | 8.488 |
| 2013 | 7.332 | 1.895 | 1.218 | 10.445 | 5.563 | 1.649 | 1.088 | 8.300 |
| 2014 | 7.247 | 1.930 | 1.213 | 10.390 | 5.333 | 1.681 | 1.060 | 8.074 |
| 2015 | 7.238 | 1.938 | 1.211 | 10.387 | 5.427 | 1.700 | 1.044 | 8.171 |
| 2016 | 7.178 | 1.983 | 1.242 | 10.403 | 5.463 | 1.696 | 1.059 | 8.218 |
| 2017 | 7.228 | 1.987 | 1.244 | 10.459 | 5.457 | 1.713 | 1.034 | 8.204 |
| 2018 | 7.458 | 1.765 | 1.246 | 10.469 | 5.587 | 1.504 | 1.043 | 8.134 |
| 2019 | 7.477 | 1.795 | 1.249 | 10.521 | 5.601 | 1.524 | 1.064 | 8.189 |
| 2020 | 7.700 | 1.804 | 1.249 | 10.753 | 5.673 | 1.569 | 1.096 | 8.338 |

Vir: MNZ, Sekretariat, UOK, MFERAC, 22. februar 2021.

* V številu so upoštevani tudi kandidati za policiste.

Sistemizirana in zasedena delovna mesta po enotah

| Enota | Število sistemiziranih delovnih mest | | | | Število zasedenih delovnih mest | | | |
|-------------------|--------------------------------------|--------------------------|-----------------------------------|---------------|---------------------------------|--------------------------|-----------------------------------|--------------|
| | uniformirani policisti* | neuniformirani policisti | uslužbenci brez statusa policista | skupaj | uniformirani policisti* | neuniformirani policisti | uslužbenci brez statusa policista | skupaj |
| Vodstvo policije | 12 | 1 | 3 | 16 | 10 | 1 | 3 | 14 |
| GPU SGDP | 68 | 62 | 8 | 138 | 60 | 45 | 8 | 113 |
| GPU UUP | 207 | 0 | 34 | 241 | 160 | 2 | 31 | 193 |
| GPU UKP | – | 325 | 19 | 344 | – | 292 | 19 | 311 |
| GPU NFL | – | 77 | 5 | 82 | – | 69 | 5 | 74 |
| GPU UPS | 290 | 189 | 31 | 510 | 200 | 183 | 28 | 411 |
| GPU PA | 542 | 5 | 42 | 589 | 405 | 4 | 40 | 449 |
| GPU UIT | – | 175 | 10 | 185 | – | 144 | 10 | 154 |
| Skupaj GPU | 1.119 | 834 | 152 | 2.105 | 835 | 740 | 144 | 1.719 |
| PU Celje | 862 | 151 | 150 | 1.163 | 644 | 123 | 132 | 899 |
| PU Koper | 1.026 | 118 | 137 | 1.281 | 658 | 99 | 114 | 871 |
| PU Kranj | 418 | 78 | 91 | 587 | 343 | 62 | 73 | 478 |
| PU Ljubljana | 1.418 | 259 | 242 | 1.919 | 1.128 | 224 | 210 | 1.562 |
| PU Maribor | 1.111 | 155 | 183 | 1.449 | 790 | 135 | 162 | 1.087 |
| PU Murska Sobota | 476 | 63 | 102 | 641 | 366 | 59 | 92 | 517 |
| PU Nova Gorica | 251 | 48 | 74 | 373 | 186 | 36 | 64 | 286 |
| PU Novo mesto | 1.019 | 98 | 118 | 1.235 | 723 | 91 | 105 | 919 |
| Skupaj PU | 6.581 | 970 | 1.097 | 8.648 | 4.838 | 829 | 952 | 6.619 |
| Skupaj | 7.700 | 1.804 | 1.249 | 10.753 | 5.673 | 1.569 | 1.096 | 8.338 |

Vir: MNZ, Sekretariat UOK, MFERAC, 22. februar 2021.

* V številu so upoštevani tudi kandidati za policiste.

Zahtevana in dejanska izobrazba zaposlenih

| Zahtevana izobrazba | Število sistem. delovnih mest | Število zaposlenih po dejanski izobrazbi | | | | | | | Število zased. delovnih mest |
|--|-------------------------------|--|--------------|--------------|--------------|---------------|------------|-----------|------------------------------|
| | | nižja | srednja | višja | visoka | univerzitetna | spec./mag. | doktorat | |
| Manj kot srednja | 318 | 224 | 32 | 1 | 0 | 0 | 0 | 0 | 257 |
| Srednja | 1.821 | 53 | 1.178 | 76 | 89 | 20 | 1 | 0 | 1.417 |
| Višja | 6.472 | 5 | 2.927 | 1.290 | 439 | 90 | 6 | 0 | 4.757 |
| Visoka | 2.002 | 0 | 13 | 19 | 1.034 | 582 | 112 | 19 | 1.779 |
| Univerzitetna ali visoko strokovna s specializacijo/magisterijem | 140 | 0 | 0 | 0 | 1 | 87 | 33 | 7 | 140 |
| Skupaj | 10.753 | 282 | 4.150 | 1.386 | 1.563 | 779 | 152 | 26 | 8.338 |

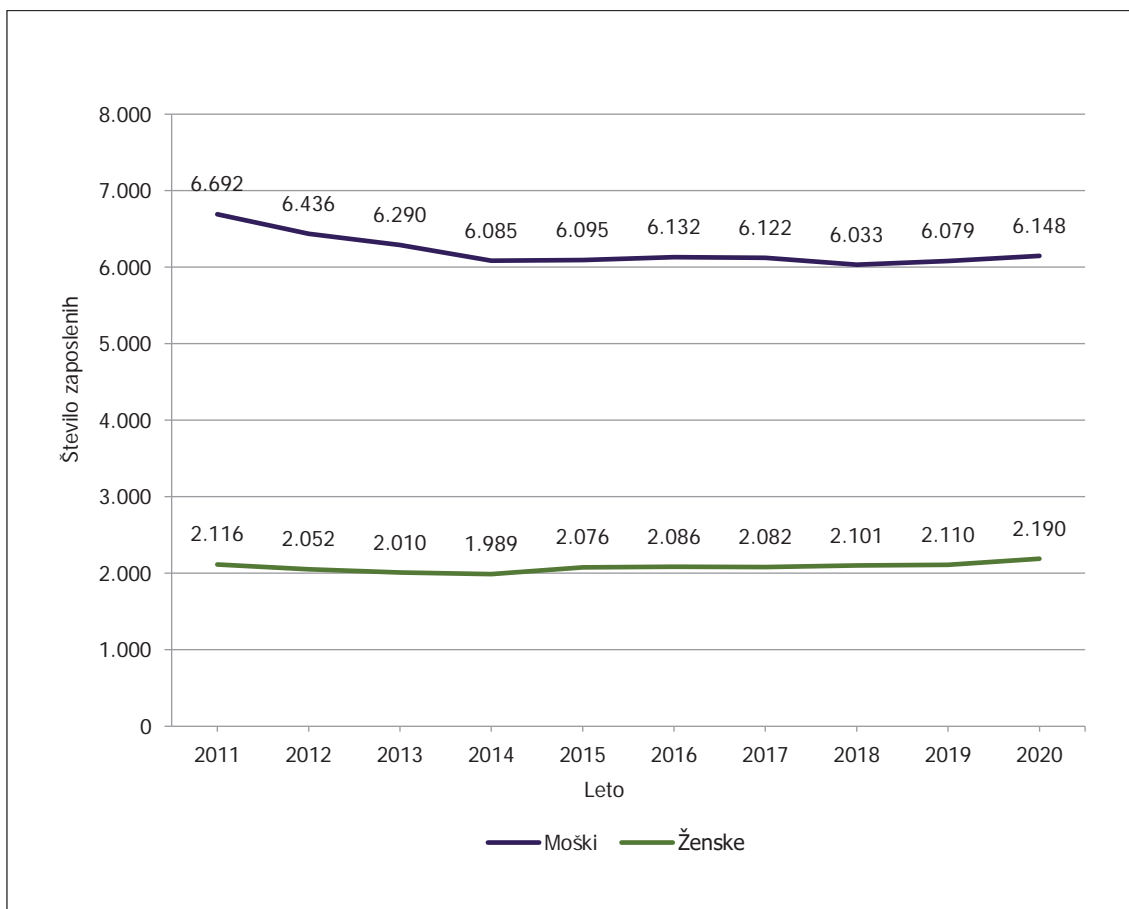
Vir: MNZ, Sekretariat, UOK, MFERAC, 22. februar 2021.

Spol in starost zaposlenih glede na status zaposlenih

| | Uniformirani policisti | Neuniformirani policisti | Uslužbenci brez statusa policista | Skupaj |
|-----------------------------------|------------------------|--------------------------|-----------------------------------|--------------|
| Spol | | | | |
| moški | 4.687 | 1.263 | 198 | 6.148 |
| ženski | 986 | 306 | 898 | 2.190 |
| Povprečna starost - skupaj | 41,7 | 45,6 | 48,0 | 43,3 |
| moški | 42,6 | 46,1 | 48,6 | 43,5 |
| ženski | 37,5 | 43,4 | 47,8 | 42,6 |

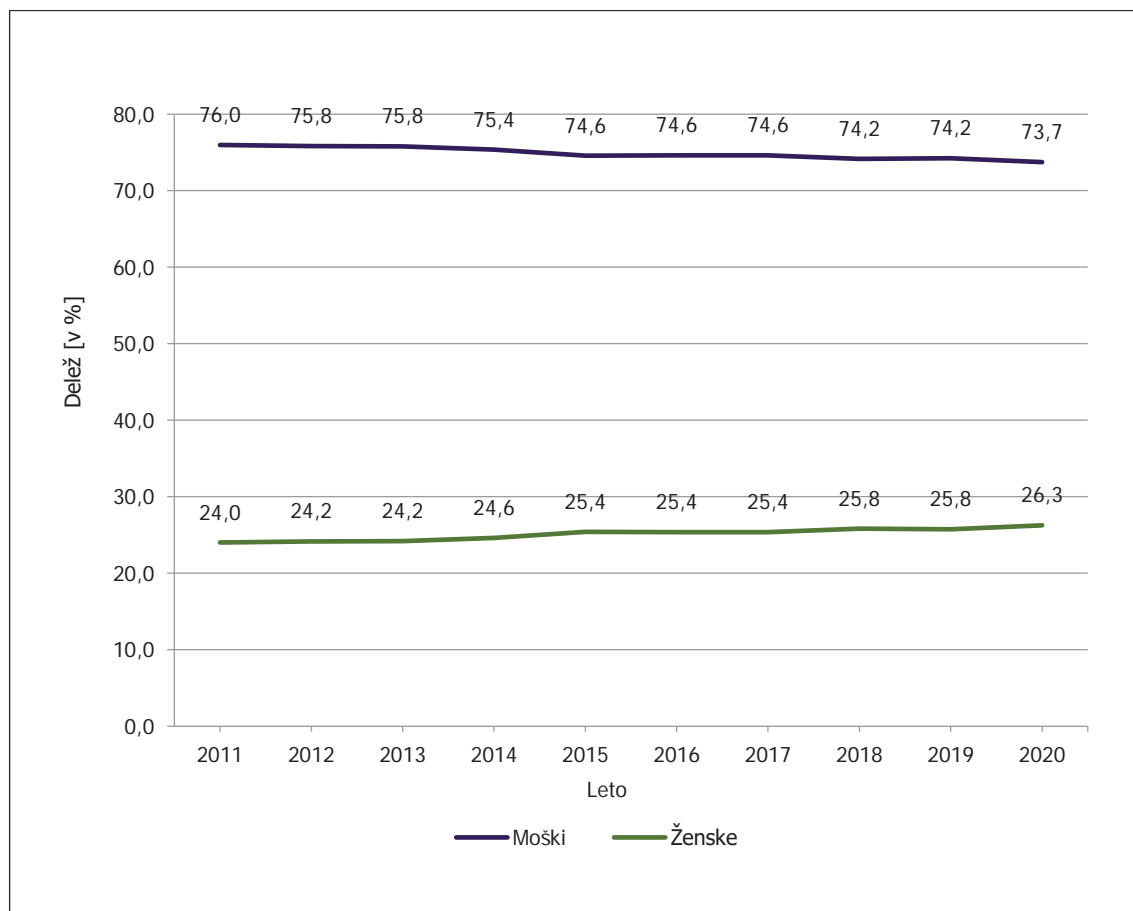
Vir: MNZ, Sekretariat, UOK, MFERAC, 22. februar 2021.

Gibanje števila žensk in moških, zaposlenih v policiji



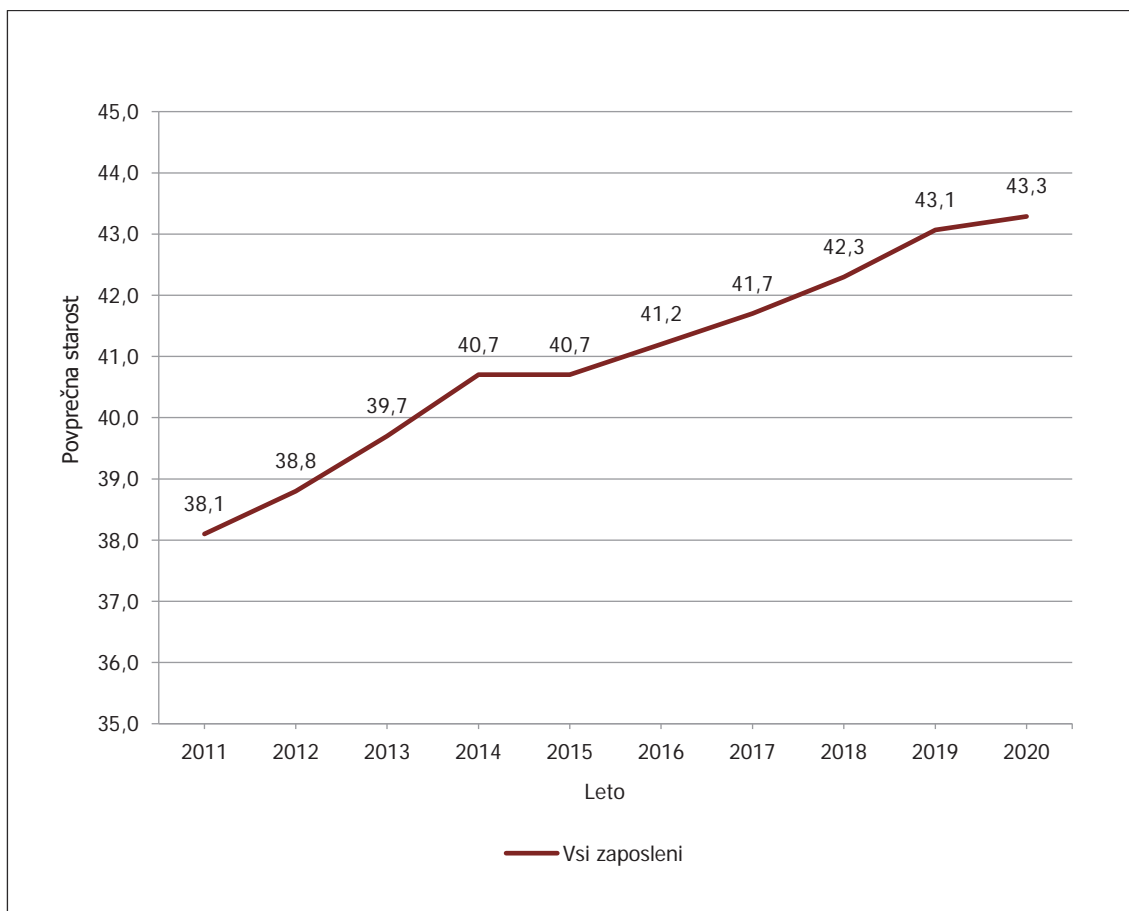
Vir: MNZ, Sekretariat, UOK, MFERAC, 22. februar 2021 in letna poročila o delu policije za leta 2012, 2013, 2014, 2015, 2016, 2017, 2018 in 2019.

Razmerje med spoloma



Vir: MNZ, Sekretariat, UOK, MFERAC, 22. februar 2021 in letna poročila o delu policije za leta 2012, 2013, 2014, 2015, 2016, 2017, 2018 in 2019.

Povprečna starost vseh zaposlenih



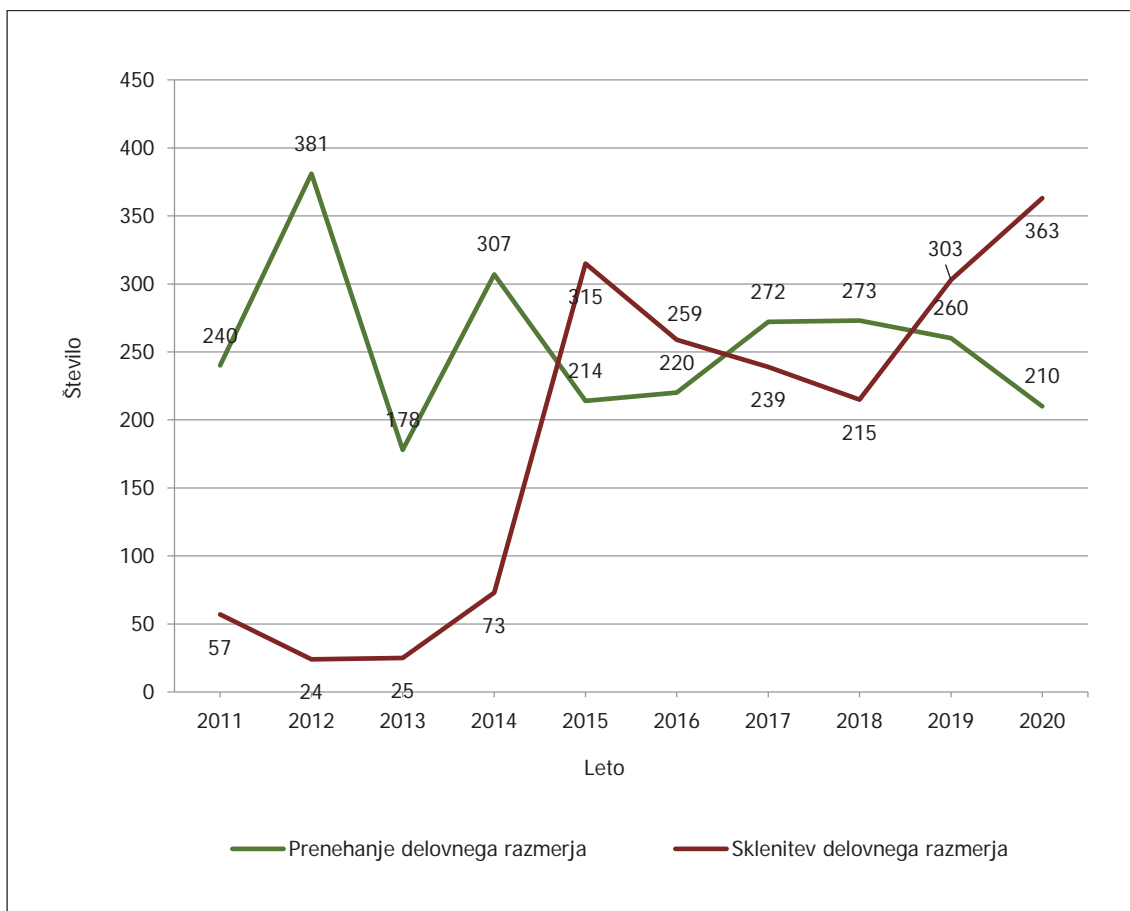
Vir: MNZ, Sekretariat, UOK, MFERAC, 22. februar 2021 in letna poročila o delu policije za leta 2012, 2013, 2014, 2015, 2016, 2017, 2018 in 2019.

Sklenitev in prenehanje delovnega razmerja glede na status zaposlenih in organizacijsko raven

| Enota | | Uniformirani policisti | Neuniformirani policisti | Uslužbenci brez statusa policista | Skupaj |
|-----------------------------|-------------------|------------------------|--------------------------|-----------------------------------|------------|
| Generalna policijska uprava | prenehanje | 49 | 14 | 2 | 65 |
| | sklenitev | 217 | 20 | 10 | 247 |
| Policijske uprave | prenehanje | 78 | 23 | 44 | 145 |
| | sklenitev | 39 | 7 | 70 | 116 |
| – enote policijske uprave | prenehanje | 8 | 23 | 19 | 50 |
| | sklenitev | 1 | 7 | 29 | 37 |
| – policijske postaje | prenehanje | 70 | 0 | 25 | 95 |
| | sklenitev | 38 | 0 | 41 | 79 |
| Skupaj | prenehanje | 127 | 37 | 46 | 210 |
| | sklenitev | 256 | 27 | 80 | 363 |

Vir: MNZ, Sekretariat, UOK, MFERAC, 22. februar 2021.

Gibanje števila prenehanj in sklenitev delovnega razmerja



Vir: MNZ, Sekretariat, UOK, MFERAC, 22. februar 2021 in letna poročila o delu policije za leta 2012, 2013, 2014, 2015, 2016, 2017, 2018 in 2019.

Pritožbe in zahtevki za varstvo pravic iz delovnega razmerja po enotah

| Enota | Število pritožb | Število zahtevkov | Skupaj |
|------------------|-----------------|-------------------|------------|
| PU Celje | 11 | 10 | 21 |
| PU Koper | 18 | 22 | 40 |
| PU Kranj | 7 | 7 | 14 |
| PU Ljubljana | 23 | 32 | 55 |
| PU Maribor | 31 | 29 | 60 |
| PU Murska Sobota | 7 | 18 | 25 |
| PU Nova Gorica | 2 | 3 | 5 |
| PU Novo mesto | 11 | 27 | 38 |
| GPU | 30 | 57 | 87 |
| Skupaj | 140 | 205 | 345 |

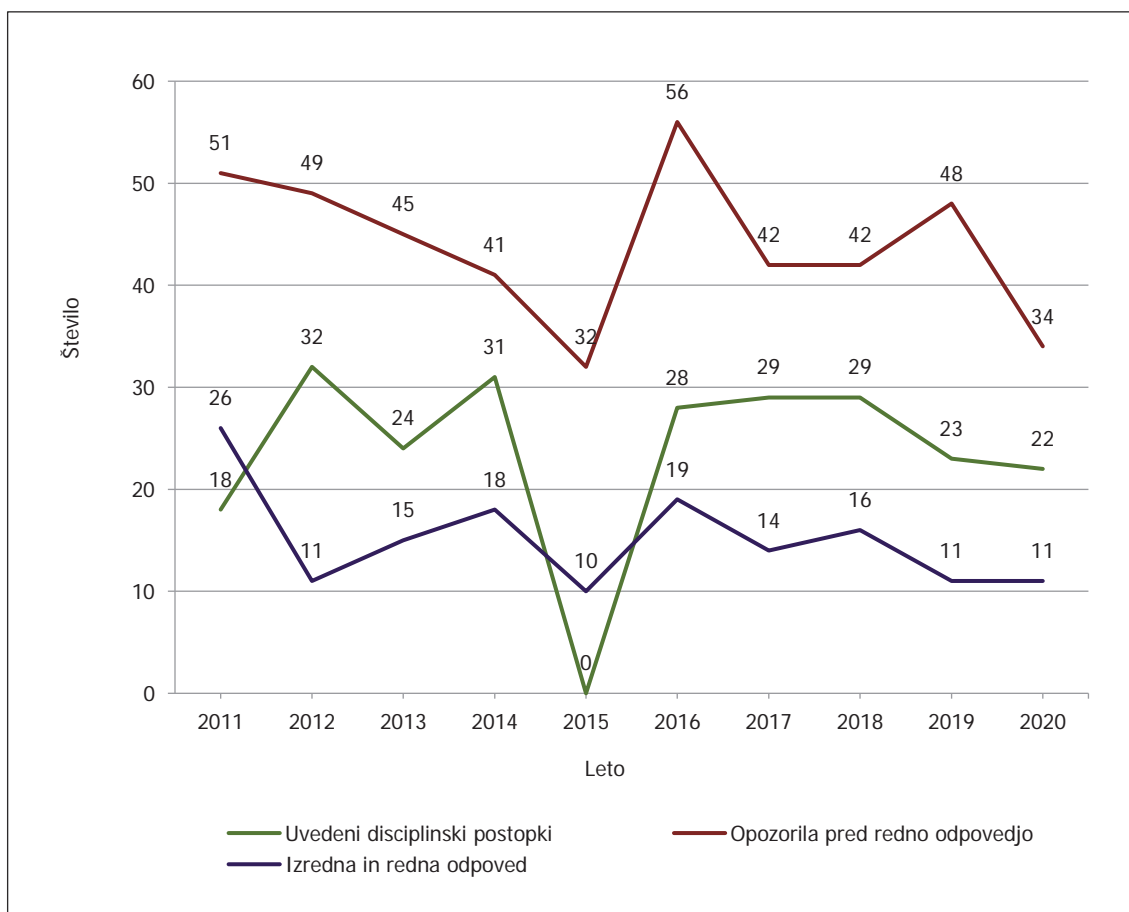
Vir: MNZ, Sekretariat, UOK, 25. januar 2021.

Disciplinski ukrepi po enotah

| Vrsta ukrepa | PU Celje | PU Koper | PU Kranj | PU Ljubljana | PU Maribor | PU Murska Sobota | PU Nova Gorica | PU Novo mesto | GPU | Skupaj |
|--------------------------------|----------|----------|----------|--------------|------------|------------------|----------------|---------------|-----|-----------|
| Disciplinski postopki | 4 | 0 | 4 | 6 | 2 | 1 | 3 | 2 | 0 | 22 |
| – opomin | 2 | 0 | 0 | 2 | 0 | 0 | 0 | 1 | 0 | 5 |
| – denarna kazen – lažja | 2 | 0 | 4 | 3 | 1 | 1 | 1 | 1 | 0 | 13 |
| – denarna kazen – težja | 0 | 0 | 0 | 0 | 1 | 0 | 0 | 0 | 0 | 1 |
| – ustavitev postopka | 0 | 0 | 0 | 1 | 0 | 0 | 2 | 0 | 0 | 3 |
| Opozorila pred redno odpovedjo | 8 | 5 | 0 | 5 | 6 | 5 | 2 | 2 | 1 | 34 |
| Izredna odpoved | 1 | 0 | 0 | 2 | 6 | 0 | 0 | 0 | 0 | 9 |
| Redna odpoved | 0 | 1 | 0 | 1 | 0 | 0 | 0 | 0 | 0 | 2 |

Vir: MNZ, Sekretariat, UOK, 25. januar 2021.

Gibanje števila uvedenih disciplinskih postopkov, izrečenih opozoril pred odpovedjo pogodbe o zaposlitvi ter izrednih in rednih odpovedi pogodbe o zaposlitvi*



Vir: MNZ, Sekretariat, UOK, MFERAC, 25. januar 2021 in letna poročila o delu policije za leta 2012, 2013, 2014, 2015, 2016, 2017, 2018 in 2019.

* Pri izrednih in rednih odpovedih pogodbe o zaposlitvi je prikazan njihov seštevek, pri čemer je rednih odpovedi malo [od 0 do 2].

Interventna psihološka pomoč [nove obravnave]

| Razlogi | Psihološka pomoč psihologov [nove obravnave] | | | | |
|---|--|------------|------------|------------|------------|
| | 2016 | 2017 | 2018 | 2019 | 2020 |
| Družinske težave ali težave v partnerskem odnosu | 9 | 75 | 62 | 70 | 38 |
| Samomorilna ogroženost [poskus, grožnja] | 3 | 7 | 7 | 14 | 11 |
| Sum duševne bolezni [znaki, simptomi, sprememba vedenja] | 14 | 25 | 17 | 22 | 19 |
| Stanje po travmatičnem dogodku, povezanem z opravljanjem dela [ogroženo življenje, obravnava hude telesne poškodbe] | 33 | 27 | 24 | 29 | 63 |
| Psihološka pomoč javnemu uslužbencu ali njegovim družinskim članom v primeru nenadne smrti ali hude bolezni | 21 | 25 | 35 | 24 | 37 |
| Sum mobinga in duševne stiske zaradi slabih medosebnih odnosov na delovnem mestu | 30 | 19 | 27 | 31 | 39 |
| Stres zaradi organizacije dela | 29 | 49 | 33 | 40 | 54 |
| Policist v disciplinskem ali kazenskem postopku | 11 | 8 | 15 | 15 | 16 |
| Sum odvisnosti [alkohol, droge, igre na srečo] | 6 | 8 | 7 | 14 | 6 |
| Stanje po travmatičnem dogodku, ki ni povezan z delom | 16 | 6 | 48 | 10 | 19 |
| Drugo | 15 | 27 | 40 | 33 | 65 |
| Skupaj | 187 | 276 | 315 | 302 | 367 |

Interventna psihološka podpora [vse obravnave]

| Razlogi | Psihološka podpora policijskih zaupnikov | | | | |
|---|--|------------|------------|------------|------------|
| | 2016 | 2017 | 2018 | 2019 | 2020 |
| Družinske težave ali težave v partnerskem odnosu | 65 | 75 | 52 | 43 | 46 |
| Samomorilna ogroženost [poskus, grožnja] | 0 | 1 | 4 | 9 | 0 |
| Sum duševne bolezni [znaki, simptomi, sprememba vedenja] | 6 | 1 | 4 | 5 | 10 |
| Stanje po travmatičnem dogodku, povezanem z opravljanjem dela [ogroženo življenje, obravnava hude telesne poškodbe] | 22 | 8 | 10 | 8 | 28 |
| Psihološka pomoč javnemu uslužbencu ali njegovim družinskim članom v primeru nenadne smrti ali hude bolezni | 11 | 18 | 10 | 3 | 11 |
| Sum mobinga in duševne stiske zaradi slabih medosebnih odnosov na delovnem mestu | 2 | 61 | 7 | 5 | 11 |
| Stres zaradi organizacije dela | 52 | 2 | 39 | 32 | 42 |
| Policist v disciplinskem ali kazenskem postopku | 15 | 42 | 6 | 12 | 9 |
| Sum odvisnosti [alkohol, droge, igre na srečo] | 18 | 4 | 27 | 32 | 46 |
| Stanje po travmatičnem dogodku, ki ni povezan z delom | 5 | 7 | 11 | 10 | 11 |
| Drugo | 13 | 19 | 37 | 33 | 38 |
| Skupaj | 209 | 238 | 207 | 192 | 252 |

Izobraževanje, izpopolnjevanje in usposabljanje

Izvajanje izobraževalnega programa za višje policiste, policiste in policiste nadzornike državne meje

| Program oziroma usposabljanje | Generacija | Leto vpisa | Število vpisanih | Število uspešnih | Delež uspešnih [v %] |
|-------------------------------|------------|------------|------------------|------------------|----------------------|
| Policist – izredni študij* | I. | 2013 | 40 | 40 | 100,0 |
| | II. | 2013 | 100 | 93 | 93,0 |
| | III. | 2014 | 61 | 57 | 93,4 |
| | IV. | 2014 | 131 | 122 | 93,2 |
| | V. | 2015 | 70 | 61 | 87,1 |
| | VI. | 2015 | 50 | 46 | 92,0 |
| | VII. | 2017 | 76 | 53 | 69,7 |
| | VIII. | 2018 | 125 | 108 | 86,4 |
| | IX. | 2019 | 123 | 58 | 47,2 |
| | X. | 2020 | 51 | 0 | ... |
| Policist – redni študij** | I. | 2015 | 100 | 78 | 78,0 |
| | II. | 2016 | 98 | 95 | 96,9 |
| | III. | 2017 | 100 | 84 | 84,0 |
| | IV. | 2018 | 100 | 88 | 88,0 |
| | V. | 2019 | 104 | 80 | 76,9 |
| | VI. | 2020 | 200 | 0 | ... |
| Policist – NDM | I. | 2006 | 251 | 241 | 96,0 |
| | II. | 2007 | 176 | 170 | 96,6 |
| | III. | 2008 | 147 | 137 | 93,2 |
| | IV. | 2009 | 100 | 91 | 91,0 |
| | V. | 2015 | 150 | 145 | 96,7 |
| | VI. | 2016 | 79 | 70 | 88,6 |
| | VII. | 2017 | 38 | 34 | 89,5 |
| | VIII. | 2017 | 15 | 14 | 93,3 |
| | IX. | 2019 | 40 | 36 | 90,0 |
| | X. | 2019 | 11 | 9 | 81,8 |
| | XI. | 2020 | 21 | 20 | 95,2 |

* X. generacija študentov Policist – izredni študij še ni končala izobraževanja. Nekateri študentje prejšnjih generacij pa niso diplomirali, nekateri so se tudi izpisali.

** VI. generacija študentov programa Policist – redni študij še ni končala izobraževanja.

Izvajanje programov izpopolnjevanja in usposabljanja po področjih

| Področje | Število izvedenih programov | | | | | | | | | |
|---|-----------------------------|--------------|--------------|------------|------------|------------|------------|------------|------------|------------|
| | 2011 | 2012 | 2013 | 2014 | 2015 | 2016 | 2017 | 2018 | 2019 | 2020 |
| Splošne policijske naloge in specialnosti | 723 | 384 | 521 | 416 | 401 | 384 | 350 | 341 | 387 | 75 |
| Kriminalistično preiskovanje | 140 | 241 | 161 | 156 | 131 | 161 | 252 | 96 | 93 | 38 |
| Socialne veščine in delo z ljudmi | 63 | 82 | 61 | 54 | 42 | 34 | 29 | 31 | 24 | 11 |
| Mednarodna usposabljanja | 24 | 56 | 48 | 44 | 72 | 62 | 89 | 97 | 69 | 8 |
| Delo vodnikov službenih psov | 25 | 32 | 37 | 28 | 29 | 25 | 22 | 48 | 14 | 13 |
| Informatika in računalništvo | 71 | 74 | 104 | 54 | 82 | 39 | 41 | 147 | 39 | 35 |
| Poslovanje z dokumentarnim gradivom | 22 | 4 | 1 | 5 | 15 | 4 | 1 | 1 | 0 | 0 |
| Varnost in zdravje pri delu | 80 | 77 | 88 | 59 | 40 | 44 | 40 | 54 | 14 | 46 |
| Delo specialne enote | 20 | 25 | 10 | 19 | 16 | 12 | 23 | 17 | 10 | 10 |
| Varovanje oseb in objektov | 8 | 15 | 6 | 34 | 11 | 29 | 25 | 60 | 12 | 37 |
| Jezikovna usposabljanja | 24 | 20 | 21 | 33 | 26 | 9 | 15 | 18 | 13 | 13 |
| Notranja varnost in pomoč policistom | 1 | 0 | 1 | 3 | 0 | 0 | 4 | 3 | 0 | 0 |
| Skupaj | 1.201 | 1.010 | 1.059 | 905 | 865 | 803 | 891 | 913 | 675 | 286 |

Število udeležencev programov izpopolnjevanja in usposabljanja po področjih

| Področje | Število udeležencev* | | | | | | | | | |
|---|----------------------|---------------|---------------|---------------|---------------|---------------|---------------|---------------|---------------|---------------|
| | 2011 | 2012 | 2013 | 2014 | 2015 | 2016 | 2017 | 2018 | 2019 | 2020 |
| Splošne policijske naloge in specialnosti | 12.098 | 7.811 | 12.772 | 11.542 | 10.578 | 8.406 | 7.972 | 8.002 | 8.125 | 2.224 |
| Kriminalistično preiskovanje | 3.558 | 4.972 | 4.237 | 5.586 | 5.230 | 6.912 | 5.712 | 6.970 | 2.337 | 1.664 |
| Socialne veščine in delo z ljudmi | 1.298 | 796 | 761 | 864 | 639 | 526 | 732 | 545 | 452 | 135 |
| Mednarodna usposabljanja | 106 | 198 | 167 | 123 | 281 | 225 | 152 | 215 | 252 | 14 |
| Delo vodnikov službenih psov | 142 | 120 | 149 | 105 | 135 | 113 | 165 | 196 | 31 | 37 |
| Informatika in računalništvo | 782 | 911 | 8.276 | 14.808 | 12.554 | 9.424 | 7.632 | 17.098 | 15.087 | 7.867 |
| Poslovanje z dokumentarnim gradivom | 1.860 | 246 | 172 | 56 | 296 | 370 | 79 | 77 | 0 | 0 |
| Varnost in zdravje pri delu | 2.052 | 1.293 | 1.006 | 1.496 | 1.708 | 1.031 | 1.357 | 1.354 | 154 | 1.572 |
| Delo specialne enote | 258 | 294 | 170 | 256 | 304 | 253 | 315 | 296 | 210 | 144 |
| Varovanje oseb in objektov | 130 | 216 | 90 | 443 | 116 | 383 | 307 | 604 | 122 | 262 |
| Jezikovna usposabljanja | 317 | 325 | 295 | 315 | 274 | 70 | 146 | 149 | 125 | 93 |
| Notranja varnost in pomoč policistom | 9 | 0 | 53 | 111 | 0 | 0 | 132 | 151 | 0 | 0 |
| Skupaj | 22.610 | 17.182 | 28.148 | 35.705 | 32.115 | 27.713 | 24.701 | 35.657 | 26.895 | 14.012 |

* Udeleženci iz policije ter zunanjih, domačih in tujih ustanov.

Finančno-materialne zadeve

Poraba sredstev proračuna policije po namenu [v EUR]*

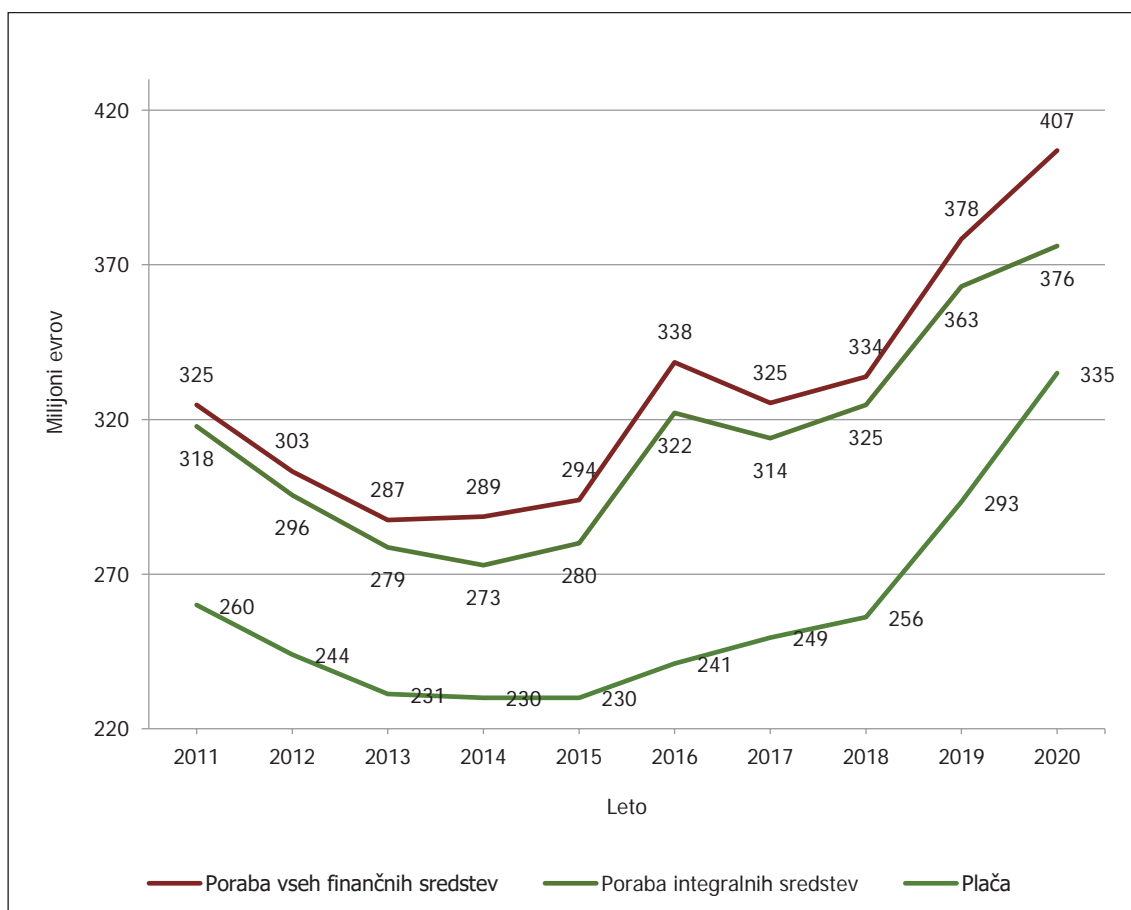
| Namen | Sprejeti proračun | Veljavni proračun** | Poraba | Struktura porabe [v %] | Delež porabe [v %] |
|--------------------------|--------------------|---------------------|--------------------|------------------------|--------------------|
| Plače | 335.381.785 | 336.318.389 | 335.009.624 | 82,3 | 99,6 |
| Transferi | 39.000 | 39.000 | 35.461 | 0,0 | 90,9 |
| Materialni stroški | 63.968.385 | 65.894.410 | 59.194.297 | 14,5 | 89,8 |
| Investicije | 17.979.464 | 18.351.059 | 12.735.105 | 3,1 | 69,4 |
| Investicijski transferji | 0 | 346.210 | 0 | 0,0 | 0,0 |
| Skupaj | 417.368.635 | 420.949.068 | 406.974.488 | 100,0 | 96,7 |

Vir: MNZ, Sekretariat, UFR, 23. februar 2021.

* V preglednici so vrednosti zaokrožene, zato se njihova vsota lahko razlikuje od navedene skupne vsote, ki je bila izračunana z vrednostmi brez zaokroževanja.

** Veljavni proračun je višji od sprejetega zaradi realiziranih prerazporeditev pravic porabe iz proračunskih sredstev Slovensko varnostno – obveščevalne agencije na investicije policije, iz plač in materialnih stroškov policije na Ministrstvo za zunanje zadeve, iz materialnih stroškov policije v tekočo proračunsko rezervo in rezervo RS, donacij, prilivov od prodaje in zamenjave stvarnega premoženja ter prilivov z naslova lastne dejavnosti.

Poraba proračunskih sredstev policije



Vir: MNZ, Sekretariat, UFR, 23. februar 2021 in Letno poročilo o delu policije za leto 2019.

Poraba sredstev proračuna policije po tipu proračunskih postavk [v EUR]*

| Tip proračunskih postavk | 2019 | | | 2020 | | | Indeks porabe 2020/2019 |
|---|--------------------|--------------------|--------------------|--------------------|--------------------|--------------------|-------------------------|
| | veljavni proračun | poraba | delež porabe [v %] | veljavni proračun | poraba | delež porabe [v %] | |
| Integralna sredstva [nadskupina tipa 1] | 363.271.691 | 363.025.293 | 99,9 | 398.277.294 | 396.458.051 | 99,5 | 109,2 |
| Proračunska sredstva [tip 1] | 363.271.691 | 363.025.293 | 99,9 | 377.855.456 | 376.091.465 | 99,5 | 103,6 |
| Plače [tip 1] | 292.867.102 | 292.832.732 | 100,0 | 316.228.440 | 315.082.471 | 99,6 | 107,6 |
| Transferji posameznikom in gospodinjstvom [tip 1] | 37.714 | 37.714 | 100,0 | 39.000 | 35.461 | 90,9 | 94,0 |
| Materialni stroški [tip 1] | 51.856.167 | 51.644.658 | 99,6 | 53.551.546 | 53.139.866 | 99,2 | 102,9 |
| Investicije [tip 1] | 18.510.708 | 18.510.189 | 100,0 | 8.036.471 | 7.833.666 | 97,5 | 42,3 |
| Odhodki proračuna covid-19 – redne pravice porabe [tip 200] | 0 | 0 | ... | 934.800 | 915.652 | 98,0 | ... |
| Materialni stroški [tip 200] | 0 | 0 | ... | 934.800 | 915.652 | 98,0 | ... |
| Odhodki proračuna covid-19 – dodatno zadolževanje [tip 202] | 0 | 0 | ... | 19.487.038 | 19.450.935 | 99,8 | ... |
| Plače [tip 202] | 0 | 0 | ... | 19.487.038 | 19.450.935 | 99,8 | ... |
| Namenska sredstva | 13.235.581 | 4.928.591 | 37,2 | 11.707.773 | 2.843.536 | 24,3 | 57,7 |
| Prodaja in zamenjava stvarnega premoženja [tip 5] | 6.017.454 | 1.629.275 | 27,1 | 5.103.804 | 113.541 | 2,2 | 7,0 |
| Lastna dejavnost [tip 6] | 1.962.710 | 1.146.123 | 58,4 | 2.020.118 | 978.681 | 48,4 | 85,4 |
| Odškodnine iz zavarovanja premoženja [tip 7] | 991.577 | 304.916 | 30,8 | 1.186.835 | 369.641 | 31,1 | 121,2 |
| Najemnine [tip 18] | 3.408.380 | 997.477 | 29,3 | 3.367.179 | 1.381.674 | 41,0 | 138,5 |
| Donacije [tip 30] | 855.460 | 850.799 | 99,5 | 29.839 | 0 | 0,0 | 0,0 |
| EU-sredstva in slovenska udeležba | 15.412.129 | 10.381.183 | 67,4 | 10.964.000 | 7.672.901 | 70,0 | 73,9 |
| EU 14-20 Preneseno izvrševanje nalog [tip 34] | 613.620 | 497.298 | 81,0 | 444.300 | 305.697 | 68,8 | 61,5 |
| EU 14-20 Kohezijski sklad [KS] [tip 721] | 2.088.884 | 0 | 0,0 | 0 | 0 | ... | ... |
| EU 14-20 Centralizirani in drugi programi EU [tip 801] | 10.278.736 | 7.640.913 | 74,3 | 9.057.495 | 6.024.544 | 66,5 | 78,8 |
| EU 14-20 Centralizirani in drugi programi EU – slovenska udeležba [tip 811] | 2.430.888 | 2.242.972 | 92,3 | 1.462.205 | 1.342.661 | 91,8 | 59,9 |
| Skupaj | 391.919.401 | 378.335.067 | 96,5 | 420.949.068 | 406.974.488 | 96,7 | 107,6 |

Vir: MNZ, Sekretariat, UFR, 23. februar 2021.

* V preglednici so vrednosti sredstev po posameznih tipih proračunskih postavk zaokrožene, zato se njihova vsota lahko razlikuje od navedene skupne vsote, ki je bila izračunana z vrednostmi brez zaokroževanja.

Prevozna sredstva glede na lastništvo

| Vrsta vozil | Leto | | | | | | | | |
|-----------------------------|--------------|--------------|--------------|--------------|--------------|--------------|--------------|--------------|--------------|
| | 2012 | 2013 | 2014 | 2015 | 2016 | 2017 | 2018 | 2019 | 2020 |
| Lastna vozila | 2.088 | 2.090 | 2.264 | 2.338 | 2.546 | 2.373 | 2.216 | 2.237 | 2.204 |
| Vozila v finančnem najemu | 286 | 101 | 5 | 0 | 0 | 0 | 0 | 0 | 0 |
| Vozila v operativnem najemu | 0 | 0 | 0 | 0 | 0 | 348 | 347 | 345 | 342 |
| Skupaj | 2.374 | 2.191 | 2.269 | 2.338 | 2.546 | 2.721 | 2.563 | 2.582 | 2.546 |

Vir: MNZ DLN, 31. december 2020 in letna poročila o delu policije za leta 2013, 2014, 2015, 2016, 2017, 2018 in 2019.

Prevozna sredstva glede na vrsto vozil

| Vrsta vozil | Leto | | | | | | | | |
|----------------------------|--------------|--------------|--------------|--------------|--------------|--------------|--------------|--------------|--------------|
| | 2012 | 2013 | 2014 | 2015 | 2016 | 2017 | 2018 | 2019 | 2020 |
| Osebna civilna vozila | 1.055 | 986 | 1.061 | 1.112 | 1.267 | 1.256 | 1.196 | 1.217 | 1.198 |
| Osebna patroljna vozila | 575 | 506 | 551 | 545 | 250 | 695 | 627 | 626 | 606 |
| Intervencijska vozila | 129 | 123 | 90 | 105 | 135 | 115 | 110 | 101 | 98 |
| Kombinirana vozila | 174 | 164 | 182 | 198 | 216 | 233 | 220 | 211 | 205 |
| Terenska vozila | 205 | 188 | 172 | 167 | 162 | 152 | 169 | 196 | 186 |
| Motorna kolesa | 154 | 148 | 138 | 137 | 161 | 148 | 150 | 140 | 135 |
| Tovorna in dostavna vozila | 82 | 76 | 75 | 74 | 85 | 104 | 84 | 84 | 111 |
| Druga vozila | 0 | 0 | 0 | 0 | 0 | 18 | 7 | 7 | 7 |
| Skupaj | 2.374 | 2.191 | 2.269 | 2.338 | 2.546 | 2.721 | 2.563 | 2.582 | 2.546 |

Vir: MNZ DLN, 31. december 2020 in letna poročila o delu policije za leta 2013, 2014, 2015, 2016, 2017, 2018 in 2019.

Povprečna starost vozil po vrsti vozil

| Vrsta vozil | Povprečna starost vozil [v letih] | | | | | | | | |
|------------------------------|-----------------------------------|------------|------------|------------|------------|------------|------------|------------|------------|
| | 2012 | 2013 | 2014 | 2015 | 2016 | 2017 | 2018 | 2019 | 2020 |
| Intervencijska vozila | 7,0 | 5,4 | 5,7 | 5,6 | 4,4 | 4,3 | 5,4 | 5,9 | 5,8 |
| Motorna kolesa | 7,9 | 8,9 | 9,5 | 10,5 | 9,1 | 9,3 | 9,7 | 10,2 | 9,8 |
| Osebna civilna vozila | 7,5 | 7,7 | 7,2 | 7,5 | 6,5 | 6,9 | 7,4 | 7,6 | 7,2 |
| Osebna patroljna vozila | 6,4 | 7,2 | 5,6 | 6,4 | 6,7 | 3,1 | 4,2 | 4,6 | 4,2 |
| Terenska vozila | 9,2 | 9,3 | 10,0 | 11,0 | 10,5 | 10,3 | 8,8 | 7,1 | 6,5 |
| Tovorna in dostavna vozila | 10,6 | 9,2 | 10,3 | 11,4 | 9,0 | 8,8 | 10,0 | 10,5 | 8,7 |
| Kombinirana vozila | 7,0 | 5,4 | 8,5 | 8,6 | 8,3 | 8,7 | 9,8 | 10,5 | 10,2 |
| Vsa prevozna sredstva | 6,6 | 7,9 | 7,3 | 7,8 | 7,4 | 6,3 | 7,0 | 7,2 | 6,9 |

Vir: MNZ DLN, 31. december 2020 in letna poročila o delu policije za leta 2013, 2014, 2015, 2016, 2017, 2018 in 2019.

Stanovanja in samske sobe po enotah

| Enota | Število službenih stanovanj | Število nezasedenih službenih stanovanj | Število najemniških stanovanj | Število ležišč | Število zasedenih ležišč |
|------------------|-----------------------------|---|-------------------------------|----------------|--------------------------|
| PU Celje | 59 | 15 | 3 | 5 | 0 |
| PU Koper | 87 | 13 | 2 | 33 | 19 |
| PU Kranj | 58 | 4 | 2 | 16 | 3 |
| PU Ljubljana | 61 | 7 | 4 | 82 | 37 |
| PU Maribor | 64 | 11 | 9 | 16 | 0 |
| PU Murska Sobota | 26 | 4 | 1 | 3 | 0 |
| PU Nova Gorica | 35 | 6 | 0 | 88 | 0 |
| PU Novo mesto | 62 | 17 | 0 | 8 | 2 |
| GPU | 138 | 11 | 4 | 99 | 23 |
| Skupaj | 590 | 88 | 25 | 350 | 84 |

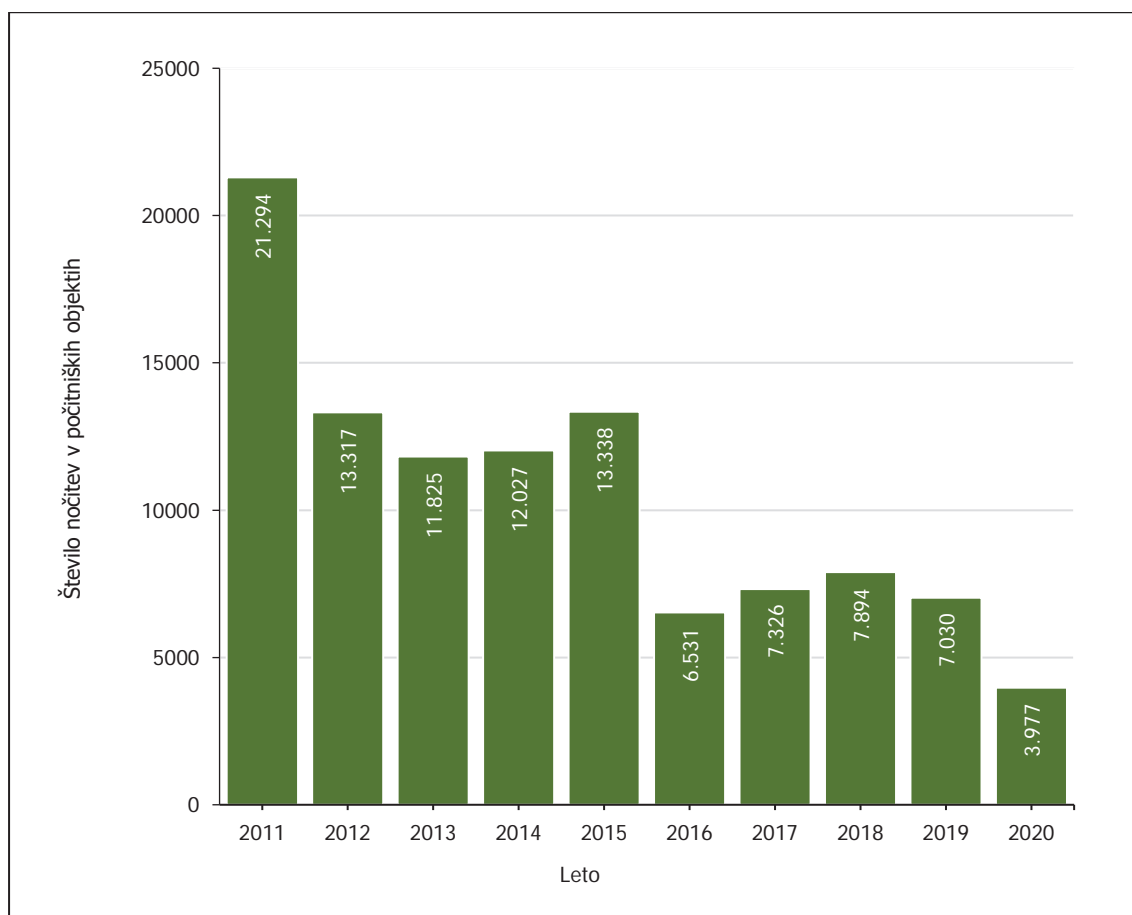
Vir: MNZ DLN, 31. december 2020.

Oddaje, prodaje in nakupi stanovanj

| | Število stanovanj | | | | | | |
|--|-------------------|------|------|------|------|------|------|
| | 2014 | 2015 | 2016 | 2017 | 2018 | 2019 | 2020 |
| Oddaja stanovanj po neprofitni najemni | | | | | | | |
| – redne dodelitve [razpisi] | 48 | 34 | 49 | 33 | 27 | 26 | 42 |
| – na podlagi izkazanega kadrovskega interesa | 2 | 2 | 3 | 1 | 1 | 1 | 3 |
| – izredne dodelitve | 9 | 9 | 19 | 9 | 1 | 1 | 0 |
| Oddaja stanovanj po profitni najemni | 2 | 1 | 8 | 2 | 2 | 2 | 1 |
| Prodaja stanovanj | 10 | 10 | 6 | 4 | 4 | 1 | 7 |
| Nakup stanovanj | 0 | 0 | 0 | 0 | 0 | 0 | 3 |

Vir: MNZ DLN, 31. december 2020 in letna poročila o delu policije za leta 2015, 2016, 2017, 2018 in 2019.

Nočitve v počitniških objektih



Vir: MNZ DLN, 31. december 2020 in letna poročila o delu policije za leta 2012, 2013, 2014, 2015, 2016, 2017, 2018 in 2019.

Mednarodno sodelovanje

Policisti v mednarodnih civilnih misijah, uradniki za zvezo, sekundirani uradniki in policijski atašeji

| | | Država/Kraj | Leto | | | | | | |
|----------------------|--|--------------------|-----------|-----------|-----------|-----------|----------|----------|----------|
| | | | 2014 | 2015 | 2016 | 2017 | 2018 | 2019 | 2020 |
| Policisti v MCM | European Union Rule of Law Mission in Kosovo [EULEX] | Kosovo | 15 | 15 | 21 | 12 | 7 | 6 | 7 |
| | European Union Coordinating Office for Palestinian Police Support [EUPOLL COPPS] | Palestina | 2 | 3 | 2 | 2 | 2 | 1 | 2 |
| | Skupaj | | 17 | 18 | 23 | 14 | 9 | 7 | 9 |
| Uradniki za zvezo | Interpol | Francija/Lyon | 1 | 1 | 1 | 1 | 1 | 1 | 1 |
| | Frontex | Poljska/Varšava | 0 | 1 | 1 | 1 | 2 | 1 | 1 |
| | Europol | Nizozemska/Haag | 2 | 2 | 2 | 2 | 2 | 2 | 2 |
| | Skupaj | | 3 | 4 | 4 | 4 | 5 | 4 | 4 |
| Sekundirani uradniki | Evropski azilni podporni Urad [EASO] | Malta/Valetta | 0 | 0 | 0 | 0 | 0 | 0 | 1 |
| | Evropska komisija [OLAF] | Belgija/Bruselj | 1 | 0 | 0 | 0 | 0 | 0 | 0 |
| | Posebni predstavnik EU za BiH [EUSR BiH] | BiH/Sarajevo | 1 | 1 | 0 | 0 | 0 | 0 | 0 |
| | Skupaj | | 2 | 1 | 0 | 0 | 0 | 0 | 1 |
| Policijski atašeji | Veleposlaništvo RS v Sarajevu | BiH | 1 | 1 | 1 | 1 | 1 | 1 | 1 |
| | Veleposlaništvo RS v Beogradu | Srbija | 0 | 1 | 1 | 1 | 1 | 1 | 1 |
| | Veleposlaništvo RS v Skopju | Severna Makedonija | 0 | 0 | 0 | 0 | 0 | 0 | 1 |
| | Veleposlaništvo RS v Zagrebu | Hrvaška | 0 | 0 | 0 | 0 | 0 | 0 | 1 |
| | Veleposlaništvo RS na Dunaju | Avstrija | 0 | 0 | 0 | 0 | 0 | 0 | 1 |
| | Veleposlaništvo RS v Rimu | Italija | 1 | 0 | 0 | 0 | 0 | 0 | 0 |
| | Skupaj | | 2 | 2 | 2 | 2 | 2 | 2 | 5 |

Vir: GPU SGDP SMPO, evidenca napotenih sekundiranih delavcev v MCM in drugih organizacijah, 22. februar 2021 in letna poročila o delu policije za leta 2015, 2016, 2017, 2018 in 2019.

Odnosi z javnostmi

Delo na področju odnosov z javnostmi

| Vrsta dejavnosti | Število dejavnosti | | | | | | |
|---|--------------------|--------|--------|--------|--------|--------|--------|
| | 2014 | 2015 | 2016 | 2017 | 2018 | 2019 | 2020 |
| Število novinarskih konferenc, izjav za javnost in fototerminov | 100 | 137 | 137 | 113 | 114 | 119 | 353 |
| Število sporočil, obvestil in informacij za javnost | 4.445 | 6.415 | 5.638 | 5.119 | 5.559 | 5.241 | 5.057 |
| Število pisnih in ustnih odgovorov na vprašanja novinarjev | 8.406 | 11.024 | 12.196 | 10.187 | 10.458 | 10.743 | 12.277 |
| Število pisnih in ustnih odgovorov na vprašanja državljanov | 2.412 | 2.524 | 2.330 | 2.123 | 2.090 | 2.936 | 6.236 |
| Število odzivov na prispevke v medijih | 31 | 27 | 17 | 24 | 25 | 47 | 52 |
| Število objav na računu Twitter | 151 | 179 | 101 | 121 | 133 | 167 | 153 |
| Število objav na kanalu YouTube | 17 | 10 | 5 | 36 | 21 | 15 | 42 |
| Število objav na računu Facebook | 179 | 146 | 204 | 231 | 1.423 | 2.307 | 2.686 |
| Število objav na računu Instagram* | – | – | 22 | 25 | 56 | 186 | 499 |
| Število objav na internetu [uredniško delo] | 253 | 1.116 | 413 | 367 | 490 | 381 | 414 |
| Število objav na intranetu [lastne objave] | 1.657 | 1.154 | 1.112 | 1.546 | 1.555 | 1.499 | 1.398 |
| Število objav na intranetu [uredniško delo] | 685 | 767 | 830 | 1.263 | 1.006 | 562 | 403 |
| Število sodelovanj pri publikacijah [uredniško delo] | 7 | 3 | 4 | 8 | 6 | 7 | 2 |
| Število edicij revije Varnost | 4 | 4 | 4 | 4 | 4 | 3 | 1 |
| Število [na]govorov | 81 | 57 | 53 | 47 | 66 | 76 | 71 |
| Število posnetih/izdelanih in predelanih videoposnetkov | 15 | 12 | 5 | 9 | 105 | 262 | 181 |
| Število udeležb na preventivno-promocijskih dogodkih [sejmi, humanitarne zadeve ipd.] | 113 | 102 | 118 | 110 | 116 | 227 | 114 |
| Število zaprosil za pomoč/sodelovanje pri snemanjih ipd. | 30 | 41 | 51 | 63 | 73 | 27 | 16 |
| Število dogodkov s protokolarnimi aktivnostmi | 54 | 204 | 240 | 288 | 282 | 279 | 162 |

Vir: GPU SGDP SOJ, 15. marec 2021 in letna poročila o delu policije za leta 2015, 2016, 2017, 2018 in 2019.

* Račun na Instagramu je bil ustvarjen oktobra 2016.

Dejavnost Policijskega orkestra

| Vrsta dejavnosti | Število dejavnosti | | | | | | |
|--|--------------------|------|------|------|------|------|------|
| | 2014 | 2015 | 2016 | 2017 | 2018 | 2019 | 2020 |
| Koncerti v Slovenski filharmoniji, Cankarjevem domu ali Unionski dvorani | 6 | 2 | 3 | 3 | 5 | 2 | 0 |
| Koncerti v okviru Glasbene mladine Ljubljana | 7 | 6 | 6 | 6 | 5 | 5 | 3 |
| Drugi koncerti po Sloveniji | 19 | 18 | 21 | 14 | 17 | 15 | 8 |
| Koncerti v tujini | 1 | 0 | 0 | 0 | 0 | 1 | 0 |
| Nastopi na proslavah in kulturnih prireditvah | 108 | 133 | 133 | 119 | 145 | 142 | 79 |
| Nastopi na protokolarnih sprejemih | 26 | 50 | 65 | 57 | 71 | 106 | 82 |
| Nastopi na komemoracijah in pogrebih | 91 | 75 | 74 | 74 | 90 | 84 | 50 |
| Videosnemanja | 1 | 0 | 0 | 1 | 0 | 1 | 1 |
| Avdiosnemanja | 7 | 3 | 4 | 7 | 1 | 0 | 0 |

Vir: GPU SGDP, Policijski orkester, 18. januar 2021 in letna poročila o delu policije za leta 2015, 2016, 2017, 2018 in 2019.

Delo na področju socialnih veščin*

| Vrsta ukrepa | Število ukrepov | | | | | |
|--|-----------------|------|------|------|------|------|
| | 2015 | 2016 | 2017 | 2018 | 2019 | 2020 |
| Mnenja OIEP in odgovori na vprašanja zaposlenih, poslanih na integriteta@policija.si | 7 | 5 | 3 | 5 | 1 | 1 |
| Merjenja organizacijske klime [v vseh enotah ali v posameznih enotah na zaprosilo vodij] | 2 | 0 | 1 | 1 | 1 | 1 |
| Upravljanje konfliktov in mediacije | 10 | 14 | 9 | 6 | 6 | 12 |
| Pomoč pri urejanju medsebojnih odnosov | 13 | 10 | 15 | 12 | 21 | 31 |
| Informiranje in pomoč ob domnevni diskriminaciji | 24 | 23 | 17 | 36 | 9 | 3 |
| Število pomoči in informacij o ukrepih v zvezi z varovanjem dostojanstva na delovnem mestu** | – | – | – | – | 34 | 22 |
| Število obvestil o domnevnem spolnem in drugem nadlegovanju ali trpinčenju na delovnem mestu** | – | – | – | – | 10 | 8 |
| Dejavnosti v večkulturnih skupnostih | 75 | 52 | 210 | 226 | 265 | 126 |

* Podatki, povezani s socialnimi veščinami, so se začeli zbirati leta 2015.

** Podatki se prikazujejo šele od leta 2019.

Muzejska dejavnost*

| Vrsta dejavnosti | Število dejavnosti | | | | | |
|--|--------------------|--------|--------|--------|--------|-------|
| | 2015 | 2016 | 2017 | 2018 | 2019 | 2020 |
| Obiski Muzeja slovenske policije | 1.200 | 600 | 700 | 600 | 600 | 450 |
| Razstave v policijskih enotah ali drugih ustanovah | 8 | 14 | 17 | 28 | 35 | 15 |
| Obiskovalci razstav [ocena števila] | 7.000 | 11.000 | 17.000 | 28.000 | 31.000 | 9.000 |

* Podatki, povezani z muzejsko dejavnostjo, so se začeli zbirati leta 2015.

Dejavnost specializiranih policijskih enot

Dejavnost Letalske policijske enote

| Vrsta dejavnosti | Ure letenja [hhhh:mm] | | | | | | | | | |
|--------------------------------------|-----------------------|-----------------|-----------------|-----------------|-----------------|-----------------|-----------------|-----------------|---------------|-----------------|
| | 2011 | 2012 | 2013 | 2014 | 2015 | 2016 | 2017 | 2018 | 2019 | 2020 |
| Varovanje javnih prireditev | 67:55 | 50:55 | 11:30 | 4:35 | 11:35 | 18:35 | 46:35 | 19:35 | 21:20 | 11:20 |
| Nadzor državne meje | 355:00 | 285:45 | 289:25 | 398:10 | 503:05 | 479:15 | 349:20 | 455:30 | 308:10 | 459:05 |
| Nadzor prometa | 351:00 | 194:40 | 44:20 | 0:0 | 35:00 | 51:10 | 114:35 | 124:15 | 23:05 | 4:30 |
| Iskanje storilcev kaznivih dejanj | 96:45 | 88:40 | 56:00 | 45:20 | 52:50 | 24:20 | 26:15 | 53:35 | 20:05 | 17:35 |
| Iskalna akcija | 125:00 | 91:50 | 83:55 | 63:25 | 81:45 | 107:00 | 54:50 | 129:10 | 50:25 | 49:50 |
| Medklinični prevoz | 29:25 | 51:05 | 68:25 | 88:35 | 84:50 | 57:20 | 25:48 | 2:10 | 1:10 | 0:0 |
| Prevoz inkubatorja | 39:20 | 87:25 | 55:45 | 49:20 | 40:50 | 32:55 | 71:20 | 1:15 | 0:0 | 0:0 |
| Helikopterska nujna medicinska pomoč | 301:45 | 237:20 | 172:50 | 202:25 | 194:55 | 119:40 | 233:55 | 152:30 | 4:40 | 1:30 |
| Gorska reševalna akcija | 25:25 | 57:35 | 78:40 | 46:25 | 46:05 | 8:35 | 77:42 | 40:55 | 61:45 | 61:45 |
| Lastna dejavnost* | 3:05 | 8:00 | 3:55 | 0:0 | 0:0 | 2:20 | 8:25 | 25:30 | 1:00 | 33:10 |
| Snemanje za potrebe policije | 77:40 | 50:05 | 23:50 | 41:40 | 45:55 | 31:55 | 56:20 | 28:45 | 2:35 | 40:25 |
| Šolanje pilotov LPE | 101:00 | 145:35 | 55:15 | 133:00 | 219:25 | 85:45 | 184:05 | 236:30 | 152:05 | 230:05 |
| Usposabljanje** | 99:35 | 99:30 | 180:00 | 263:20 | 159:15 | 50:55 | 80:00 | 78:55 | 52:50 | 44:00 |
| Preleti*** | 115:55 | 22:55 | 75:20 | 73:40 | 108:45 | 193:35 | 111:38 | 69:50 | 64:15 | 168:28 |
| Skupaj | 1.788:50 | 1.471:20 | 1.199:10 | 1.410:20 | 1.584:15 | 1.264:40 | 1.440:48 | 1.417:40 | 763:25 | 1.121:43 |







Vir: GPU UPS LPE, Knjiga letenja, 20. januar 2021 in letna poročila o delu policije za leta 2012, 2013, 2014, 2015, 2016, 2017, 2018 in 2019.

* Kontrole daljnovodov in plinovodov ter prevozi strokovnih ekip, prenosi tovora na težko dostopna območja, različne elektronske meritve, snemanje iz zraka, druge naloge po naročilu in za plačilo.

** Usposabljanje letalskega osebja LPE in policistov, desantiranje in vaje gorske reševalne službe.

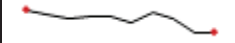


*** Preleti, trenajni in tehnični leti.

Gorske reševalne akcije s helikopterji

| Leto | Število akcij | Število helikopterskih letov | Število prepeljanih oseb | | | |
|-----------|---|---|---|--|---|---|
| | | | mrtvi | poškodovani | pogrešani | skupaj |
| 2011 | 17 | 65 | 3 | 12 | 4 | 19 |
| 2012 | 43 | 148 | 1 | 40 | 2 | 43 |
| 2013 | 61 | 192 | 2 | 60 | 2 | 64 |
| 2014 | 36 | 128 | 2 | 36 | 1 | 39 |
| 2015 | 36 | 128 | 3 | 29 | 4 | 36 |
| 2016 | 9 | 27 | 0 | 12 | 0 | 12 |
| 2017 | 65 | 234 | 3 | 63 | 1 | 67 |
| 2018 | 35 | 105 | 0 | 35 | 0 | 35 |
| 2019 | 51 | 84 | 0 | 62 | 0 | 62 |
| 2020 | 53 | 89 | 0 | 64 | 0 | 64 |
| Sparkline |  |  |  |  |  |  |

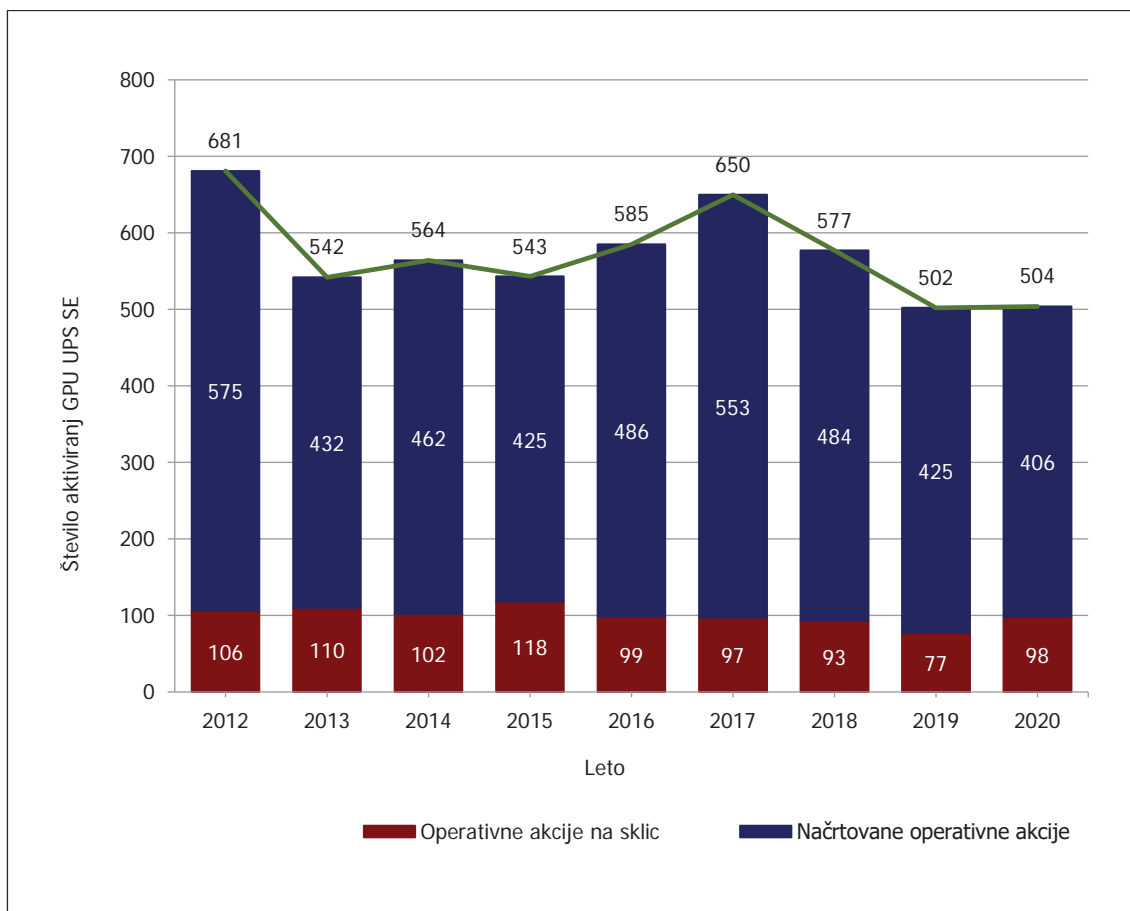
Vir: GPU UPS LPE, 20. januar 2021 in letna poročila o delu policije za leta 2012, 2013, 2014, 2015, 2016, 2017, 2018 in 2019.

Helikopterska nujna medicinska pomoč

| Leto | Število akcij | Število helikopterskih letov | Število prepeljanih oseb |
|-----------|---|---|--|
| 2011 | 277 | 805 | 272 |
| 2012 | 214 | 645 | 214 |
| 2013 | 166 | 501 | 158 |
| 2014 | 199 | 572 | 199 |
| 2015 | 187 | 554 | 187 |
| 2016 | 122 | 359 | 117 |
| 2017 | 244 | 681 | 244 |
| 2018 | 170 | 492 | 164 |
| 2019 | 5 | 12 | 0 |
| 2020 | 1 | 1 | 1 |
| Sparkline |  |  |  |

Vir: GPU UPS LPE, 20. januar 2021 in letna poročila o delu policije za leta 2012, 2013, 2014, 2015, 2016, 2017, 2018 in 2019.

Operativne akcije Specialne enote



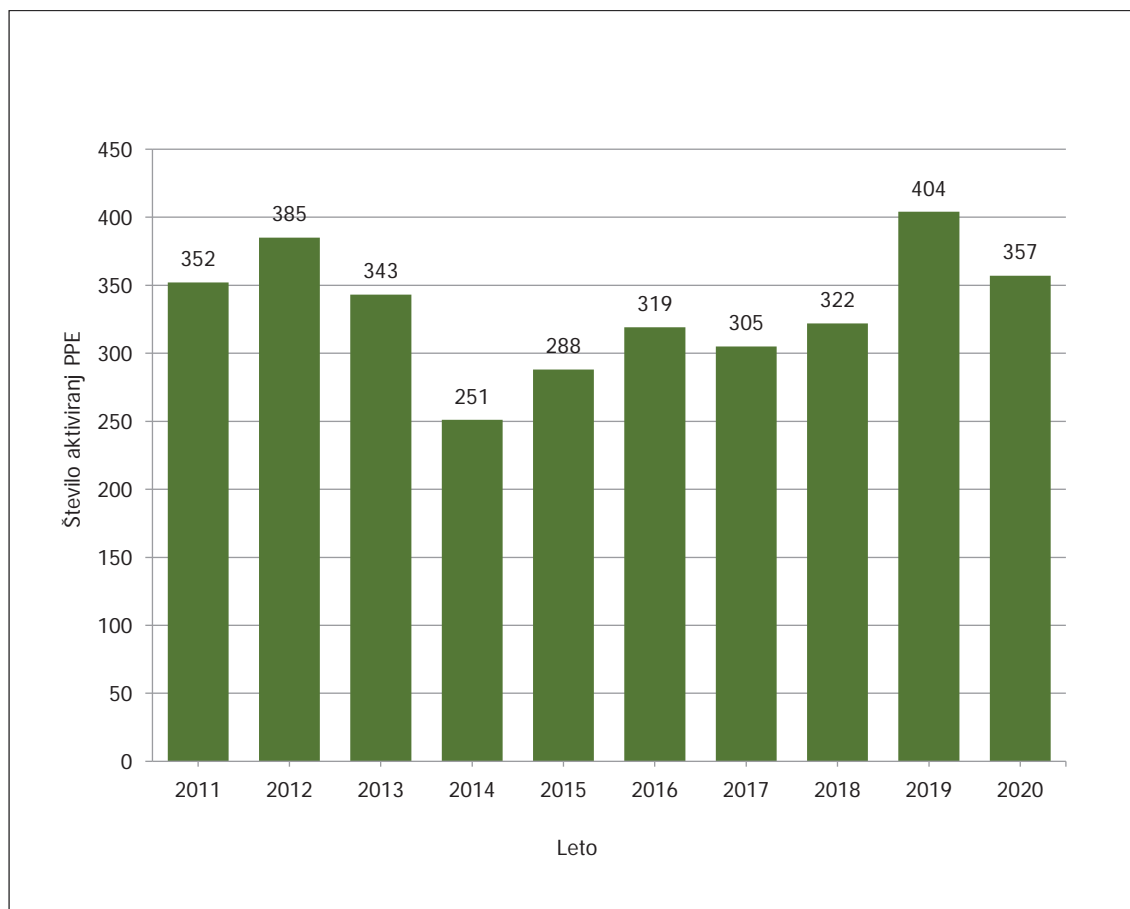
Vir: GPU SE, 25. februar 2021 in letna poročila o delu policije za leta 2013, 2014, 2015, 2016, 2017, 2018 in 2019.

Dejavnosti enot na sklic

| Enota | 2019 | | | | | | 2020 | | | | | |
|------------------|--|-----------|------------|---|-----------|-----------|--|-----------|------------|---|-----------|----------|
| | število sklicev za naloge na območju iste PU | | | število sklicev za naloge na območju druge PU | | | število sklicev za naloge na območju iste PU | | | število sklicev za naloge na območju druge PU | | |
| | PPE I | PPE II | PPE III | PPE I | PPE II | PPE III | PPE I | PPE II | PPE III | PPE I | PPE II | PPE III |
| PU Celje | 22 | 2 | 31 | 10 | 2 | 3 | 14 | 1 | 31 | 14 | 4 | 1 |
| PU Koper | 2 | 11 | 0 | 2 | 1 | 0 | 7 | 6 | 0 | 3 | 1 | 0 |
| PU Kranj | 4 | 6 | 49 | 6 | 8 | 3 | 4 | 3 | 47 | 6 | 9 | 1 |
| PU Ljubljana | 8 | 29 | 25 | 2 | 3 | 5 | 24 | 34 | 3 | 5 | 3 | 0 |
| PU Maribor | 3 | 23 | 7 | 3 | 8 | 0 | 0 | 19 | 6 | 1 | 9 | 0 |
| PU Murska Sobota | 26 | 6 | 0 | 9 | 2 | 0 | 7 | 1 | 0 | 6 | 2 | 0 |
| PU Nova Gorica | 4 | 1 | 37 | 4 | 4 | 1 | 0 | 0 | 24 | 2 | 6 | 0 |
| PU Novo mesto | 23 | 3 | 0 | 6 | 0 | 0 | 29 | 7 | 0 | 8 | 3 | 0 |
| Skupaj | 92 | 81 | 149 | 42 | 28 | 12 | 85 | 71 | 111 | 45 | 37 | 2 |

Vir: GPU UUP SSP, zbirnik Aktivnosti PPE, 3. februar 2021 in Letno poročilo o delu policije za leto 2019.

Sklici Posebne policijske enote



Vir: GPU UUP SSP, zbirnik Aktivnosti PPE, 3. februar 2021 in letna poročila o delu policije za leta 2012, 2013, 2014, 2015, 2016, 2017, 2018 in 2019.

Epidemija covid-19

Ukrepanje policije ob kršitvah Zakona o nalezljivih boleznih, povezanih s covidom-19

| Kršitev* | 2020 | | |
|--|----------|-----------|--------|
| | Prekrški | Opozorila | Skupaj |
| Neuporaba zaščitne maske | 2.233 | 5.743 | 7.976 |
| Prepoved prehajanja med občinami | 2.513 | 1.473 | 3.986 |
| Prepoved prehajanja med statističnimi regijami | 847 | 519 | 1.366 |
| Neupoštevanje omejitve gibanja od 21.00 do 6.00 | 1.790 | 1.365 | 3.155 |
| Prepoved zbiranja ljudi | 1.070 | 1.289 | 2.359 |
| Neupravičen vstop v obalno-kraško regijo ali izstop iz nje | 0 | 0 | 0 |
| Neizvajanje obveznega razkuževanja rok ob vstopu v zaprt prostor | 8 | 9 | 17 |
| Organiziranje zbiranja ljudi na javnih krajih | 0 | 10 | 10 |

* Podatki se vnašajo in prikazujejo od 24. oktobra 2020.

Delovanje klicnega centra info.koronavirus@policija.si

| Mesec | Število telefonskih klicev | Število poslanih odgovorov na sporočila | Število avtomatskih odgovorov na elektronskem naslovu | Skupno število odgovorov |
|---------------|----------------------------|---|---|--------------------------|
| April | 12.864 | 5.454 | 0 | 18.318 |
| Maj | 11.536 | 5.121 | 0 | 16.657 |
| Junij | 9.863 | 8.165 | 0 | 18.028 |
| Julij | 11.027 | 6.017 | 2.608 | 19.652 |
| Avgust | 9.887 | 474 | 5.163 | 15.394 |
| September | 10.524 | 599 | 4.191 | 15.314 |
| Oktober | 14.103 | 568 | 3.743 | 18.414 |
| November | 8.179 | 388 | 2.010 | 10.577 |
| December | 6.983 | 325 | 1.771 | 9.079 |
| Skupaj | 94.966 | 27.111 | 19.486 | 141.433 |

Vir: Podatki klicnega centra info.koronavirus@policija.si, pridobljeni 14. marca 2021.

Število obrazcev o seznanitvi z ukrepi za preprečevanje širjenja SARS-CoV-2 in s postopkom odreditve karantene

| Mesec | Podana izjava | Izdana odločba o karanteni | Izdana odločba za mladoletne osebe | Potrdilo o napotitvi v karanteno | Potrdilo o napotitvi za mladoletne osebe | Preklicani obrazci | Skupaj |
|---------------|---------------|----------------------------|------------------------------------|----------------------------------|--|--------------------|---------------|
| Julij | 149 | 3.394 | 639 | – | – | – | 4.182 |
| Avgust | 4 | 21.253 | 5.891 | – | – | – | 27.148 |
| September | 0 | 16.943 | 1.321 | – | – | – | 18.264 |
| Oktober | 1 | 6.070 | 700 | 1.449 | 223 | 0 | 8.443 |
| November | – | – | – | 5.854 | 971 | 63 | 6.888 |
| December | – | – | – | 12.224 | 2.683 | 89 | 14.996 |
| Skupaj | 154 | 47.660 | 8.551 | 19.527 | 3.877 | 152 | 79.921 |

Vir: Podatki iz preglednice Covid-19 – zbirni podatki za tranzit in karanteno, ki je bila vzpostavljena junija 2020, pridobljeni 15. marca 2021.

Nadzorovani tranzit skozi Slovenijo med prvim valom epidemije

| | Število |
|--|---------------|
| Spremljanje tovornih vozil [14. marec 2020–25. maj 2020] | 66.729 |
| – proti Hrvaški in naprej v druge države | 24.567 |
| – proti Madžarski in naprej v druge države | 42.162 |
| – organizirani konvoji | |
| – število konvojev od meje z Italijo do meje z Madžarsko [22. marca] 2020 | 35 |
| – število tovornih vozil | 1.428 |
| – število konvojev od meje z Italijo do meje s Hrvaško | 115 |
| – število tovornih vozil | 4.891 |
| – tranzit tovornih vozil po posebnem protokolu, dogovorjenem s Hrvaško in Madžarsko* | 60.410 |

Od 22. marca 2020 [z Republiko Madžarsko] in od 19. aprila 2020 [z Republiko Hrvaško] do 25. maja 2020 je bil urejen tranzit tovornih vozil s kontrolnih točk Fernetiči, Škofije, Krvavi Potok in Vrtojba.

Vir: Poročilo o aktivnostih zaščite, reševanja in pomoči ob pojavu bolezni covid-19, ki ga je pripravilo Ministrstvo za obrambo in ga je vlada sprejela na 27. redni seji 23. julija 2020.¹

¹ Več na <http://vrs->

3.vlada.si/MANDAT20/vladnagrada.nsf/71d4985ffda5de89c12572c3003716c4/544b2d91de804e88c12585a8004047f2?OpenDocument.



SEZNAM UPORABLJENIH KRATIC

| | |
|---------------|---|
| AFIS | Automated Finger Identification System [avtomatska prepoznavna prstnih odtisov] |
| AHL | Alps Hockey League [Alpska hokejska liga] |
| Ajpes | Agencija Republike Slovenije za javnopravne evidence in storitve |
| AMIF | Asylum, Migration and Integration [Sklad za azil, migracije in vključevanje] |
| AOP | avtomatska obdelava podatkov |
| AVP | Javna agencija Republike Slovenije za varnost prometa |
| AVRR | Assisted Voluntary Return and Reintegration [projekt prostovoljnega vračanja in reintegracije] |
| CD | Cankarjev dom |
| Cestel | slovensko podjetje; proizvajalec mostnih sistemov za tehtanje vozil med vožnjo |
| CEPIS | Centralni policijski informacijski sistem |
| Cepol | European Union Agency for Law Enforcement Training [Agencija Evropske unije za usposabljanje na področju preprečevanja, odkrivanja in preiskovanja kaznivih dejanj] |
| CIRAM | Common Integrated Risk Analysis Model [skupni integrirani model analize tveganja] |
| COSI | stalni odbor za operativno sodelovanje na področju notranje varnosti, ki deluje v okviru Sveta Evropske unije |
| CT | Center za tujce |
| CTi | Counter Terrorism Initiative [pobuda za boj proti terorizmu] |
| DCAF | Centre for the Democratic Control of Armed Forces [Inštitut za demokratični nadzor nad oboroženimi silami] |
| DNK | deoksiribonukleinska kislina |
| EASO | European Asylum Support Office [Evropski azilni podporni urad] |
| EES | Entry-Exit System [vstopno-izstopni sistem] |
| EIDA | aplikacija za učenje na daljavo |
| EJT | Evropsko javno tožilstvo |
| EMPACT | European Multidisciplinary Platform Against Criminal Threats [Evropska multidisciplinarna platforma za boj proti kriminalu] |
| EU | Evropska unija |
| EUAM Ukrajina | The European Union Advisory Mission in Ukraina [Svetovalna misija EU za reformo sektorja civilne varnosti v Ukrajini] |
| EUMM Gruzija | European Union Monitoring Mission in Georgia [Nadzorne misije EU v Gruziji] |
| EU SOCTA | The European Union Serious and Organised Crime Threat Assessment [ocena ogroženosti zaradi hudih kaznivih dejanj in organiziranega kriminala v EU] |
| EULEX | European Union Rule of Law Mission in Kosovo [misija EU na Kosovu] |
| EUPOL COPPS | European Union Coordinating Office for Palestinian Police Support |
| EUR | evro |
| Europol | Evropski policijski urad [organizacija EU za kazenski pregon, ki obravnava informacije o kaznivih dejanjih] |
| ETIAS | European Travel Information and Authorisation System [evropski sistem za potovalne informacije in odobritve] |
| FIO | fonetični indeks oseb |
| Frontex | European Border and Coast Agency [Evropska agencija za mejno in obalno stražo] |
| FURS | Finančna uprava Republike Slovenije |
| GIS | geografski informacijski sistem |

| | |
|------------------------------|--|
| GPU | Generalna policijska uprava |
| GPU NFL | Generalna policijska uprava, Nacionalni forenzični laboratorij |
| GPU NOE | notranje organizacijske enote Generalne policijske uprave |
| GPU PA CRSV | Generalna policijska uprava, Policijska akademija, Center za raziskovanje in socialne veščine |
| GPU PA ISCIU | Generalna policijska uprava, Policijska akademija, informacijski sistem centra za izpopolnjevanje in usposabljanje |
| GPU PA | Generalna policijska uprava, Policijska akademija |
| GPU SGDP | Generalna policijska uprava, Služba generalnega direktorja policije |
| GPU SGDP PO | Generalna policijska uprava, Služba generalnega direktorja policije, Policijski orkester |
| GPU SGDP SMPO | Generalna policijska uprava, Služba generalnega direktorja policije, Sektor za mednarodne policijske operacije |
| GPU SGDP SNPI | Generalna policijska uprava, Služba generalnega direktorja policije, Sektor za notranje preiskave in integriteto |
| GPU SGDP SOJ | Generalna policijska uprava, Služba generalnega direktorja policije, Sektor za odnose z javnostmi |
| GPU SGDP SPPP | Generalna policijska uprava, Služba generalnega direktorja policije, Sektor za policijska pooblastila in preventivo |
| GPU SGDP SRSN | Generalna policijska uprava, Služba generalnega direktorja policije, Sektor za razvoj in sistemske naloge |
| GPU UIT | Generalna policijska uprava, Urad za informatiko in telekomunikacije |
| GPU UKP | Generalna policijska uprava, Uprava kriminalistične policije |
| GPU UKP CKOD | Generalna policijska uprava, Uprava kriminalistične policije, Center za kriminalistično obveščevalno dejavnost |
| GPU UPS CVZ | Generalna policijska uprava, Uprava za policijske specialnosti, Center za varovanje in zaščito |
| GPU UPS LPE | Generalna policijska uprava, Uprava za policijske specialnosti, Letalska policijska enota |
| GPU UPS OKC | Generalna policijska uprava, Uprava za policijske specialnosti, Operativno-komunikacijski center |
| GPU UPS SE | Generalna policijska uprava, Uprava za policijske specialnosti, Specialna enota |
| GPU UUP | Generalna policijska uprava, Uprava uniformirane policije |
| GPU UUP SENDM | Generalna policijska uprava, Uprava uniformirane policije, Specializirana enota za nadzor državne meje |
| GPU UUP SENP | Generalna policijska uprava, Uprava uniformirane policije, Specializirana enota za nadzor prometa |
| GPU UUP SPP | Generalna policijska uprava, Uprava uniformirane policije, Sektor prometne policije |
| GRECO | Council of Europe's Group of States against Corruption [skupina držav za boj proti korupciji pri Svetu Evrope] |
| IISG | Integrative Internal Security Governance [integrativno upravljanje notranje varnosti] |
| IMPRODOVA | Improving Frontline Responses to High Impact Domestic Violence [izboljšanje prvega odziva na nasilje v družini] |
| Interpol | International Criminal Police Organization [mednarodna organizacija kriminalistične policije] |
| IRSI | Inšpektorat Republike Slovenije za infrastrukturo |
| ISF-P | Internal Security Fund – Police [Sklad za notranjo varnost] |
| ISF Union Actions for PCCC's | Internal Security Fund Union Actions for Police and Customs Cooperation Centres [ukrepi skupnosti za centre za policijsko- |

| | |
|--------------------|--|
| ISO/IEC 17025:2017 | carinsko sodelovanje v okviru Sklada za notranjo varnost] splošne zahteve za usposobljenost preizkuševalnih in kalibracijskih laboratorijev |
| ITK | informatika in telekomunikacije |
| ITSP | informacijski telekomunikacijski sistem policije |
| JIT | Joint Investigation Team [skupne preiskovalne skupine] |
| km | kilometer |
| KZ-1[B] | Kazenski zakonik |
| LIMS | laboratorijski informacijski sistem |
| LTE | Long Term Evolution [dolgoročna evolucija – je standard na področju mobilnih telekomunikacij] |
| MCM | mednarodne civilne misije |
| MFERAC | računalniška aplikacija za vodenje financ, računovodstva in kadrovske podatke, katere skrbnik je Ministrstvo za finance |
| mm:ss | čas, izražen v minutah in sekundah |
| MNZ | Ministrstvo za notranje zadeve |
| MNZ DPDVN | Ministrstvo za notranje zadeve, Direktorat za policijo in druge varnostne naloge |
| MNZ SPMZ | Ministrstvo za notranje zadeve, Sektor za postopke mednarodne zaščite |
| NDM | nadzornik državne meje |
| NFIP | National Football Information Point [mednarodna informacijska točka policijske narave] |
| NFL | Nacionalni forenzični laboratorij |
| NIJZ | Nacionalni inštitut za javno zdravje |
| NPU | Nacionalni preiskovalni urad [v GPU UKP] |
| NUS | neeksplozivno ubojno sredstvo |
| OIEP | Odbor za integriteto in etiko v policiji |
| OKCP | aplikacija za operativno preverjanje |
| PCCC | Police and Customs Cooperation Centres [centri policijskega in carinskega sodelovanja] |
| PEGAZ | metodologija za poostreni nadzor cestnega prometa |
| PEN-MP | Police Expert Network on Missing Persons [policijska mreža za pogrešane osebe] |
| PKP5 | peti paket ukrepov za omilitev posledic epidemije |
| PNR | Passenger Name Record [podatki o potnikih v mednarodnem letalskem prometu] |
| policist NDM | policist – nadzornik državne meje |
| PPE | posebna policijska enota |
| PU Celje | Policijska uprava Celje |
| PU Koper | Policijska uprava Koper |
| PU Kranj | Policijska uprava Kranj |
| PU Ljubljana | Policijska uprava Ljubljana |
| PU Maribor | Policijska uprava Maribor |
| PU Murska Sobota | Policijska uprava Murska Sobota |
| PU Nova Gorica | Policijska uprava Nova Gorica |
| PU Novo mesto | Policijska uprava Novo mesto |
| PU | policijska uprava |
| QUEST | Querying Europol's systems [Europolov vmesnik] |
| RAILPOL | European Association Of Railway Police Forces [Evropska zveza železniških policij] |
| ROADPOL | European Roads Policing Network [Evropska zveza prometnih policij] |

| | |
|--------------------------------|--|
| RS | Republika Slovenija |
| SARS-CoV-2 | virus; novi koronavirus |
| Scan | Scientific Content Analysis [znanstvena analiza izjave] |
| SDT RS | Specializirano državno tožilstvo Republike Slovenije |
| SEM | Scanning Electron Microscope |
| SENDM | Specializirana enota za nadzor državne meje |
| SENP | Specializirana enota za nadzor prometa [v GPU UUP] |
| SEPA | Single Euro Payments Area [enotno območje plačil v evrih, evroobmočja] |
| SIB | Sterea Interconnection Box [komunikacijski vmesnik] |
| SIEM | Security Information and Event Management [sistem za upravljanje varnostnih dogodkov in tveganj] |
| SIFOROMA | Nacionalna platforma za Rome |
| SIRENE | Supplementary Information Request at National Entry [izmenjava dopolnilnih informacij na nacionalni ravni] |
| SIS | schengenski informacijski sistem |
| SIS II | Schengen Information System II [schengenski informacijski sistem druge generacije] |
| SQL | strukturirani povpraševalni jezik za delo s podatkovnimi zbirkami |
| SRSS | EU Structural Reform Support Service [Podporna služba EU za strukturne reforme] |
| SURS | Statistični urad Republike Slovenije |
| TB | terabajt [enota za količino podatkov, in sicer 2 ⁴⁰ [10 ¹²]] |
| Uefa | The Union of European Football Associations [Združenje evropskih nogometnih zvez] |
| UKC | Univerzitetni klinični center [Ljubljana] |
| U-21 [euro] | evropsko prvenstvo do 21 let |
| VOO | varnostno obremenjena območja |
| VPŠ | Višja policijska šola [na GPU PA] |
| WBCSCi | Western Balkans Counter Serious Crime Initiative [pobuda za boj proti terorizmu na področjih hude in organizirane kriminalitete na Zahodnem Balkanu] |
| WBCTi | Western Balkan Counter Terrorism Initiative [pobuda za boj proti terorizmu na Zahodnem Balkanu] |
| WB-RAN | Western Balkans Risk Analysis Network [analize tveganja za območje Zahodnega Balkana] |
| WHO | World Health Organization [Svetovna zdravstvena organizacija] |
| ZIRM-1 | Zakon o varstvu javnega reda in miru |
| ZKP in ZKP-E in ZKP-N in ZKP-O | Zakon o kazenskem postopku |
| ZNDM | Zakon o nadzoru državne meje |
| ZNPPol | Zakon o nalogah in pooblastilih policije |
| ZODPol | Zakon o organiziranosti in delu v policiji |
| ZP-1 | Zakon o prekrških |
| ZPol | Zakon o policiji |
| ZPrCP | Zakon o pravilih cestnega prometa |
| ZVOPOKD | Zakon o varstvu osebnih podatkov na področju obravnavanja kaznivih dejanj |

