

Številka: 479-5/2019/207
Ljubljana, 15. 7. 2020
EVA: /
GENERALNI SEKRETARIAT VLADE REPUBLIKE SLOVENIJE <a href="mailto:Gp.gs@gov.si">Gp.gs@gov.si</a>
<b>ZADEVA: Konsolidirana premoženjska bilanca države in občin na dan 31.12.2019 – predlog za obravnavo</b>
<b>1. Predlog sklepov vlade:</b>
Na podlagi 93. in 94. člena Zakona o javnih financah (Uradni list RS, št. 11/11 – uradno prečiščeno besedilo, 14/13 – popr., 101/13, 55/15 – ZFisP, 96/15 – ZIPRS1617 in 13/18) je Vlada Republike Slovenije na ... seji dne ... sprejela naslednji
<b>S K L E P :</b>
Vlada Republike Slovenije je sprejela Konsolidirano premoženjsko bilanco države in občin na dan 31.12.2019 in jo ob zaključnem računu državnega proračuna predloži državnemu zboru.
Dr. Božo Predalič GENERALNI SEKRETAR
<b>PRILOGA:</b>
<ul style="list-style-type: none"> <li>• Konsolidirana premoženjska bilanca države in občin na dan 31.12.2019,</li> <li>• Metodologija priprave premoženjskih bilanc za leto 2019,</li> <li>• Obrazec konsolidirane premoženjske bilance države in občin na dan 31.12.2019.</li> </ul>
<b>PREJMEJO:</b>
– ministrstva
– vladne službe
– občine
– ZZZS, Miklošičeva 24, 1507 Ljubljana
– ZPIZ, Kolodvorska ulica 15, 1000 Ljubljana
<b>2. Predlog za obravnavo predloga zakona po nujnem ali skrajšanem postopku v državnem zboru z obrazložitvijo razlogov:</b>
/
<b>3.a Osebe, odgovorne za strokovno pripravo in usklajenost gradiva:</b>
<ul style="list-style-type: none"> <li>• Peter Ješovnik, državni sekretar</li> <li>• mag. Marjan Divjak, generalni direktor Direktorata za zakladništvo</li> <li>• Kristina Pišl Toličič, vodja Sektorja za zaledne operacije in glavne knjige zakladnice</li> <li>• Gordana Gliha, podsekretarka</li> <li>• Peter Kocjančič, podsekretar</li> </ul>
<b>3.b Zunanji strokovnjaki, ki so sodelovali pri pripravi dela ali celotnega gradiva:</b>
/
<b>4. Predstavniki vlade, ki bodo sodelovali pri delu državnega zbora:</b>
/
<b>5. Kratak povzetek gradiva</b>
Konsolidirana premoženjska bilanca države in občin je akt vlade, v katerem je prikazano konsolidirano stanje premoženja države in občin na dan 31. decembra tekočega leta (93. člen

Zakona o javnih financah). Konsolidirano premoženjsko bilanco se izdela na podlagi podatkov iz bilanc stanja (29. člen Zakona o računovodstvu) in podatkov poslovnih knjig. Vlada vsaki dve leti ob zaključnem računu državnega proračuna predloži državnemu zboru tudi konsolidirano premoženjsko bilanco države in občin (94. člen Zakona o javnih financah). Zadnjič jo je predložila za stanje na dan 31.12.2017, zato jo predlaga letos za stanje na dan 31.12.2019.

#### 6. Presoja posledic za:

a)	javnofinančna sredstva nad 40 000 EUR v tekočem in naslednjih treh letih	NE
b)	usklajenost slovenskega pravnega reda s pravnim redom Evropske unije	NE
c)	administrativne posledice	NE
č)	gospodarstvo, zlasti mala in srednja podjetja ter konkurenčnost podjetij	NE
d)	okolje, vključno s prostorskimi in varstvenimi vidike	NE
e)	socialno področje	NE
f)	dokumenta razvojnega načrtovanja: nacionalne dokumente razvojnega načrtovanja, razvojne politike na ravni programov po strukturi razvojne klasifikacije programskega proračuna razvojne dokumente Evropske unije in mednarodnih organizacij	NE

#### 7.a Predstavitev ocene finančnih posledic nad 40 000 EUR

/

#### I. Ocena finančnih posledic, ki niso načrtovane v sprejetem proračunu

	Tekoče leto □ (t)	t+1	t+2	t+3
Predvideno povečanje (+) ali zmanjšanje (-) prihodkov državnega proračuna				
Predvideno povečanje (+) ali zmanjšanje (-) prihodkov občinskih proračunov				
Predvideno povečanje (+) ali zmanjšanje (-) odhodkov državnega proračun □				
Predvideno povečanje (+) ali zmanjšanje (-) odhodkov občinskih proračunov				
Predvideno povečanje (+) ali zmanjšanje (-) obveznosti za druga javnofinančna sredstva				

#### II. Finančne posledice za državni proračun

##### II.a. Pravice porabe za izvedbo predlaganih rešitev so zagotovljene:

Ime proračunskega uporabnika	Šifra in naziv ukrepa, projekta	Šifra in naziv proračunske postavke	Znesek za tekoče leto (t)	Znesek z t+1
SKUPAJ:				

##### II.b. Manjkajoče pravice porabe bodo zagotovljene s prerazpeditvijo:

Ime proračunskega uporabnika	Šifra in naziv ukrepa, projekta	Šifra in naziv proračunske postavke	Znesek za tekoče leto (t)	Znesek za □ t+1

SKUPAJ:		
<b>II.c. Načrtovana nadomestitev zmanjšanih prihodkov oz. povečanih odhodkov proračuna:</b>		
Novi prihodki	Znesek za tekoče leto (t)	Znesek za t+
SKUPAJ:		
<b>OBRAZLOŽITEV:</b>		
<b>I. Ocena finančnih posledic, ki niso načrtovane v sprejetem proračunu</b>		
V zvezi s predlaganim vladnim gradivom se navedejo predvidene spremembe (povečanje, zmanjšanje):		
<ul style="list-style-type: none"> <li>– prihodkov državnega proračuna in občinskih proračunov,</li> <li>– odhodkov državnega proračuna, ki niso načrtovani na ukrepih oziroma projektih sprejetih proračunov,</li> <li>– obveznosti za druga javnofinančna sredstva (drugi viri), ki niso načrtovana na ukrepih oziroma projektih sprejetih proračunov.</li> </ul>		
<b>II. Finančne posledice za državni proračun</b>		
Prikazane morajo biti finančne posledice za državni proračun, ki so na proračunskih postavkah načrtovane v dinamiki projektov oziroma ukrepov:		
<b>II.a Pravice porabe za izvedbo predlaganih rešitev so zagotovljene:</b>		
Navedejo se proračunski uporabnik, ki financira projekt oziroma ukrep; projekt oziroma ukrep, s katerim se bodo dosegli cilji vladnega gradiva, in proračunske postavke (kot proračunski vir financiranja), na katerih so v celoti ali delno zagotovljene pravice porabe (v tem primeru je nujna povezava s točko II.b). Pri uvrstitvi novega projekta oziroma ukrepa v načrt razvojnih programov se navedejo:		
<ul style="list-style-type: none"> <li>– proračunski uporabnik, ki bo financiral novi projekt oziroma ukrep,</li> <li>– projekt oziroma ukrep, s katerim se bodo dosegli cilji vladnega gradiva, in</li> <li>– proračunske postavke.</li> </ul>		
Za zagotovitev pravic porabe na proračunskih postavkah, s katerih se bo financiral novi projekt oziroma ukrep, je treba izpolniti tudi točko II.b, saj je za novi projekt oziroma ukrep mogoče zagotoviti pravice porabe le s prerazporeditvijo s proračunskih postavk, s katerih se financirajo že sprejeti oziroma veljavni projekti in ukrepi.		
<b>II.b Manjkajoče pravice porabe bodo zagotovljene s prerazporeditvijo:</b>		
Navedejo se proračunski uporabniki, sprejeti (veljavni) ukrepi oziroma projekti, ki jih proračunski uporabnik izvaja, in proračunske postavke tega proračunskega uporabnika, ki so v dinamiki teh projektov oziroma ukrepov ter s katerih se bodo s prerazporeditvijo zagotovile pravice porabe za dodatne aktivnosti pri obstoječih projektih oziroma ukrepih ali novih projektih oziroma ukrepih, navedenih v točki II.a.		
<b>II.c Načrtovana nadomestitev zmanjšanih prihodkov in povečanih odhodkov proračuna:</b>		
Če se povečani odhodki (pravice porabe) ne bodo zagotovili tako, kot je določeno v točkah II.a in II.b, je povečanje odhodkov in izdatkov proračuna mogoče na podlagi zakona, ki ureja izvrševanje državnega proračuna (npr. priliv namenskih sredstev EU). Ukrepanje ob zmanjšanju prihodkov in prejemkov proračuna je določeno z zakonom, ki ureja javne finance, in zakonom, ki ureja izvrševanje državnega proračuna.		
<b>7.b Predstavitev ocene finančnih posledic pod 40.000 EUR:</b>		
/		
<b>8. Predstavitev sodelovanja z združenji občin:</b>		
Vsebina predloženega gradiva (predpisa) vpliva na:	DA/NE	
– pristojnosti občin,		

<ul style="list-style-type: none"> <li>- delovanje občin,</li> <li>- financiranje občin.</li> </ul>	
<p>Gradivo (predpis) je bilo poslano v mnenje:</p> <ul style="list-style-type: none"> <li>– Skupnosti občin Slovenije SOS: DA/NE</li> <li>– Združenju občin Slovenije ZOS: DA/NE</li> <li>– Združenju mestnih občin Slovenije ZMOS: DA/NE</li> </ul> <p>Predlogi in pripombe združenj so bili upoštevani:</p> <ul style="list-style-type: none"> <li>– v celoti,</li> <li>– večinoma,</li> <li>– delno,</li> <li>– niso bili upoštevani.</li> </ul> <p>Bistveni predlogi in pripombe, ki niso bili upoštevani.</p>	
<p><b>9. Predstavitev sodelovanja javnosti:</b></p>	
<p>Gradivo je bilo predhodno objavljeno na spletni strani predlagatelja:</p>	DA/NE
<p>(Če je odgovor NE, navedite, zakaj ni bilo objavljeno.) Predhodna objava ni potrebna.</p>	
<p><b>10. Pri pripravi gradiva so bile upoštevane zahteve iz Resolucije o normativni dejavnosti:</b></p>	DA/NE
<p><b>11. Gradivo je uvrščeno v delovni program vlade:</b></p>	DA/NE
<p><b>mag. Andrej Šircelj</b> <b>MINISTER ZA FINANCE</b></p>	

PRILOGA:

- Obrazložitev
- Predlog sklepa
- Obrazec – Priloga 2
- Konsolidirana premoženjska bilanca države in občin na dan 31.12.2019,
- Metodologija priprave premoženjskih bilanc za leto 2019,
- Obrazec konsolidirane premoženjske bilance države in občin na dan 31.12.2019.

EVA

Številka:

Datum:

Na podlagi 93. in 94. člena Zakona o javnih financah (Uradni list RS, št. 11/11 – uradno prečiščeno besedilo, 14/13 – popr., 101/13, 55/15 – ZFisP, 96/15 – ZIPRS1617 in 13/18) je Vlada Republike Slovenije na ... seji dne ... sprejela naslednji

S K L E P :

Vlada Republike Slovenije je sprejela Konsolidirano premoženjsko bilanco države in občin na dan 31.12.2019 in jo ob zaključnem računu državnega proračuna predloži državnemu zboru.

Dr. Božo Predalič  
generalni sekretar Vlade RS

Prejmejo:

- ministristva
- vladne službe
- občine
- ZZZS, Miklošičeva 24, 1507 Ljubljana
- ZPIZ, Kolodvorska ulica 15, 1000 Ljubljana

## Obrazložitev predloga sklepa Vlade RS:

Konsolidirana premoženjska bilanca države in občin je akt vlade, v katerem je prikazano konsolidirano stanje premoženja države in občin na dan 31. decembra tekočega leta (93. člen Zakona o javnih financah). Konsolidirano premoženjsko bilanco se izdela na podlagi podatkov iz bilanc stanja (29. člen Zakona o računovodstvu) in podatkov poslovnih knjig. Vlada vsaki dve leti ob zaključnem računu državnega proračuna predloži državnemu zboru tudi konsolidirano premoženjsko bilanco države in občin (94. člen Zakona o javnih financah). Zadnjič jo je predložila za stanje na dan 31.12.2017, zato jo predlaga letos za stanje na dan 31.12.2019.

Namen prikazovanja konsolidirane premoženjske bilance države in občin je prikazati vrednost finančnega in stvarnega premoženja v lasti države ter občin kot tudi vrednost obveznosti, ki jih imajo država ter občine do drugih domačih in tujih subjektov. Finančno premoženje so denarna sredstva, denarne terjatve in terjatve za premoženje v upravljanju ter delnice in deleži na kapitalu pravnih oseb in druge naložbe v pravne osebe, ki niso proračunski uporabniki. Stvarno premoženje so premoženja in nepremičnine.

Bilančna vsota premoženja države in občin na dan **31.12.2019** znaša **49,83** mrd. € in se je glede na stanje, izkazano na dan **31.12.2018**, v letu **2019** povečala za **2,80 %** oziroma **1,36** mrd. €.

**Največji porast premoženja države in občin** zasledimo pri bilančni postavki:

**1) Kratkoročne terjatve (za 32,60%) – največ:**

- a. *RS-proračun*
- b. *ZPIZ*
- c. *ZZZS*

**2) Dolgoročne finančne naložbe (za 7,10%) – največ:**

- a. *Ministrstvo za finance*
- b. *Ministrstvo za infrastrukturo*
- c. *Ministrstvo za gospodarski razvoj in tehnologijo*

**3) Sedanja vrednost nepremičnin (za 4,99%) – največ:**

- a. *Mestna občina Koper*
- b. *Ministrstvo za infrastrukturo, Direkcija za infrastrukturo*
- c. *Mestna občina Ljubljana*

**4) Sedanja vrednost neopredmetenih sredstev in dolgoročnih aktivnih časovnih razmejitev (za 4,77%) – največ:**

- a. *Občina Šmarje pri Jelšah*
- b. *Ministrstvo za finance*
- c. *Ministrstvo za finance, Finančna uprava RS*

**Največji porast obveznosti države in občin** zasledimo pri bilančni postavki:

**1) Dolgoročne obveznosti iz poslovanja (za 2,81%) – največ:**

- a. *RS-proračun*

**Največji padec premoženja države in občin** zasledimo pri bilančni postavki:

**1) Dolgoročno dana posojila in depoziti (za 39,37%) – največ:**

- a. *Upravljalavec sredstev sistema EZRD*

**2) Denarna sredstva (za 14,97%) – največ:**

- a. *Upravljalavec sredstev sistema EZRD*

**3) Sedanja vrednost opreme in drugih opredmetenih osnovnih sredstev (za 6,05%) – največ:**

- a. *Ministrstvo za infrastrukturo, Direkcija za infrastrukturo*
- b. *Ministrstvo za obrambo, Generalštab slovenske vojske*

**Največji padec obveznosti države in občin** zasledimo pri bilančni postavki:

**1) Kratkoročne obveznosti (za 8,95%) – največ:**

- a. *RS-proračun*

**KONSOLIDIRANA PREMOŽENJSKA BILANCA DRŽAVE IN OBČIN  
NA DAN 31.12.2019**

# 1 Vsebina

1	Vsebina.....	1
1.	UVOD .....	1
2	KONSOLIDIRANA PREMOŽENJSKA BILANCA DRŽAVE IN OBČIN .....	1
2.1	Obseg konsolidacije.....	1
2.2	Rezultat konsolidacije .....	1
2.3	Časovna primerjava in analiza postavk KPBDO .....	1
3	PREMOŽENJSKA BILANCA DRŽAVE .....	1
3.1	Obseg konsolidacije.....	1
3.2	Rezultat konsolidacije .....	1
3.3	Analiza premoženja NPU državnega proračuna .....	1
3.4	Analiza premoženja PPU državnega proračuna .....	1
4	PREMOŽENJSKE BILANCE OBČIN .....	1
4.1	Obseg konsolidacije.....	1
4.2	Rezultat konsolidacije .....	1
4.3	Analiza premoženja NPU občinskih proračunov .....	1
4.4	Analiza premoženja PPU občinskih proračunov .....	1

## Seznam tabel:

Tabela 1: Razčlenitev poročanja po tipih proračunskih uporabnikov in po tipih obrazcev.....	1
Tabela 2: Stanje premoženja države in občin na dan 31.12.2019 in na dan 31.12.2018 skupaj s spremembo.....	1
Tabela 3: Porazdelitev premoženja države in občin med državo in občine na dan 31.12.2019 .....	1
Tabela 4: Struktura porazdelitve premoženja države in občin na dan 31.12.2019 po PU (za 3 največje) .....	1
Tabela 5: Struktura porazdelitve sprememb stanja premoženja države in občin po PU (za 5 največjih) na dan 31.12.2019 glede na dan 31.12.2018.....	1
Tabela 6: Stanje premoženja države na dan 31.12.2019 in na dan 31.12.2018 skupaj s spremembo...1	1
Tabela 7: Porazdelitev premoženja države med NPU in PPU državnega proračuna na dan 31.12.2019 .....	1
Tabela 8: Seštevki premoženja NPU državnega proračuna na dan 31.12.2019 in na dan 31.12.2018..1	1
Tabela 9: Število NPU državnega proračuna glede na vrednost bilančne vsote na dan 31.12.2019 .....	1
Tabela 10: Struktura porazdelitve premoženja NPU državnega proračuna po PU na dan 31.12.2019..1	1
Tabela 11: Seštevki premoženja PPU državnega proračuna na dan 31.12.2019 in na dan 31.12.20181	1
Tabela 12: Število PPU državnega proračuna glede na vrednost bilančne vsote na dan 31.12.2019....1	1
Tabela 13: Prikaz dolgoročnih in kratkoročnih finančnih naložb ter dolgoročnih in kratkoročnih finančnih obveznosti po izbranih skupinah SKD za PPU državnega proračuna na dan 31.12.2019 .....	1
Tabela 14: Struktura porazdelitve premoženja PPU državnega proračuna po PU na dan 31.12.2019..1	1
Tabela 15: Stanje premoženja občin na dan 31.12.2019 in na dan 31.12.2018 skupaj s spremembo...1	1
Tabela 16: Porazdelitev premoženja občin med NPU in PPU občinskih proračunov na dan 31.12.2019 .....	1
Tabela 17: Seštevki premoženja NPU občinskih proračunov na dan 31.12.2019 in na dan 31.12.20181	1
Tabela 18: Število NPU občinskih proračunov glede na vrednost bilančne vsote na dan 31.12.2019 ...1	1
Tabela 19: Struktura porazdelitve premoženja NPU občinskih proračunov po PU na dan 31.12.2019..1	1
Tabela 20: Seštevki premoženja PPU občinskih proračunov na dan 31.12.2019 in na dan 31.12.20181	1
Tabela 21: Število PPU občinskih proračunov glede na vrednost bilančne vsote na dan 31.12.2019....1	1
Tabela 22: Prikaz dolgoročnih in kratkoročnih finančnih naložb ter dolgoročnih in kratkoročnih finančnih obveznosti po izbranih skupinah SKD za PPU občinskih proračunov na dan 31.12.2019 .....	1
Tabela 23: Struktura porazdelitve premoženja PPU občinskih proračunov po PU na dan 31.12.2019 ..1	1



## Seznam slik:

Slika 1: Razčlenitev poročanja po tipih proračunskih uporabnikov države in občin za KPBD0 na dan 31.12.2019.....	1
Slika 2: Delež aktivnih postavk konsolidirane premoženjske bilance države in občin v bilančni vsoti na dan 31.12.2019.....	1
Slika 3: Delež pasivnih postavk konsolidirane premoženjske bilance države in občin v bilančni vsoti na dan 31.12.2019.....	1
Slika 4: Indeks 2019/2018 premoženja in obveznosti države in občin .....	1
Slika 5: Stanje posameznih postavk konsolidirane premoženjske bilance države in občin na zadnji dan leta v obdobju 2013-2019.....	1
Slika 6: Delež sedanje vrednosti nepremičnin, dolgoročnega dolga in dolgoročnih finančnih naložb v bruto domačem proizvodu v obdobju 2013-2019 (podatki o bruto domačem proizvodu za izračun so pridobljeni na Statističnem uradu RS, <a href="http://www.surs.si">www.surs.si</a> ).....	1
Slika 7: Sedanja vrednost nepremičnin, dolgoročni dolg in dolgoročne finančne naložbe na prebivalca na zadnji dan leta v obdobju 2013-2019 (podatki o številu prebivalcev za izračun so pridobljeni na Statističnem uradu RS, <a href="http://www.surs.si">www.surs.si</a> ).....	1
Slika 8: Delež aktivnih postavk premoženjske bilance države v bilančni vsoti na dan 31.12.2019.....	1
Slika 9: Delež pasivnih postavk premoženjske bilance države v bilančni vsoti na dan 31.12.2019.....	1
Slika 10: Prikaz presežkov prihodkov nad odhodki oziroma presežkov odhodkov nad prihodki po izbranih skupinah SKD za PPU državnega proračuna na dan 31.12.2019 v (€).....	1
Slika 11: Delež aktivnih postavk vseh premoženjskih bilanc občin v bilančni vsoti na dan 31.12.2019..	1
Slika 12: Delež pasivnih postavk vseh premoženjskih bilanc občin v bilančni vsoti na dan 31.12.2019.	1
Slika 13: Prikaz presežkov prihodkov nad odhodki oziroma presežkov odhodkov nad prihodki po izbranih skupinah SKD za PPU občinskih proračunov na dan 31.12.2019 v (€).....	1

## Kratice

AJPES	Agencija za javnopravne storitve in evidence
DSO	Domovi za starejše občane
EZR	Enotni zakladniški račun
EZRD	Enotni zakladniški račun države
EZRO	Enotni zakladniški račun občin
NPU	Neposredni uporabnik proračuna
OŠ	Osnovne šole
PB	Premoženjska bilanca
PPU	Posredni uporabnik proračuna
PU	Proračunski uporabnik
RS	Republika Slovenija
RS - proračun	Republika Slovenija - proračun (proračunski uporabnik 10995)
SKD	Standardna klasifikacija dejavnosti
Sklad NEK	Sklad za financiranje razgradnje Nuklearne elektrarne Krško in za odlaganje radioaktivnih odpadkov iz Nuklearne elektrarne Krško
SŠ poklicno	Poklicno srednješolsko izobraževanje
SŠ splošno	Splošno srednješolsko izobraževanje
UJP	Uprava RS za javna plačila
UNI	Univerze in fakultete
ZP	Zakladniški podračun
ZPIZ	Zavod za pokojninsko in invalidsko zavarovanje
ZZZS	Zavod za zdravstveno zavarovanje Slovenije

## 1. UVOD

Konsolidirana premoženjska bilanca države in občin je akt vlade, v katerem je prikazano konsolidirano stanje premoženja države in občin na dan 31. decembra tekočega leta (93. člen Zakona o javnih financah). Konsolidirano premoženjsko bilanco se izdela na podlagi podatkov iz bilanc stanja (29. člen Zakona o računovodstvu) in podatkov poslovnih knjig. Vlada vsaki dve leti ob zaključnem računu državnega proračuna predloži državnemu zboru tudi konsolidirano premoženjsko bilanco države in občin (94. člen Zakona o javnih financah). Zadnjič jo je predložila za stanje na dan 31.12.2017, zato jo predlaga letos za stanje na dan 31.12.2019.

Namen prikazovanja konsolidirane premoženjske bilance države in občin je prikazati vrednost finančnega in stvarnega premoženja v lasti države ter občin kot tudi vrednost obveznosti, ki jih imajo država ter občine do drugih domačih in tujih subjektov. Državno in občinsko premoženje opredeljuje 67. člen Zakona o javnih financah, in sicer: finančno premoženje so denarna sredstva, denarne terjatve in terjatve za premoženje v upravljanju ter delnice in deleži na kapitalu pravnih oseb in druge naložbe v pravne osebe, ki niso proračunski uporabniki; stvarno premoženje pa so premičnine in nepremičnine. Javni zavodi in javne agencije imajo premoženje zgolj v upravljanju, medtem ko zakon o visokem šolstvu opredeljuje, da imajo Univerze in njene članice premoženje v lasti. Skladno z zakonom o javnih skladih enako velja tudi za javne sklade.

Zavezanci za oddajo premoženjskih bilanc so vsi neposredni in posredni proračunski uporabniki državnega in občinskih proračunov, ki so vpisani v register proračunskih uporabnikov, ki ga vodi Uprava RS za javna plačila.

Pravne podlage za pripravo konsolidirane premoženjske bilance države in občin na dan 31.12.2019 so bile:

- 1) Ustava Republike Slovenije (146. člen Ustave RS, Uradni list RS, št. 33/91-I, 42/97 – UZS68, 66/00 – UZ80, 24/03 – UZ3a, 47, 68, 69/04 – UZ14, 69/04 – UZ43, 69/04 – UZ50, 68/06 – UZ121,140,143, 47/13 – UZ148, 47/13 – UZ90,97,99 in 75/16 – UZ70a),
- 2) Zakon o javnih financah (93. člen Zakona o javnih financah, Uradni list RS, št. 11/11 – uradno prečiščeno besedilo, 14/13 – popr., 101/13, 55/15 – ZFisP, 96/15 – ZIPRS1617 in 13/18), v nadaljevanju: ZJF,
- 3) Zakon o računovodstvu (Uradni list RS, št. 23/99, 30/02 – ZJF-C, 114/16 – ZUE), v nadaljevanju: ZR,
- 4) Zakon o opravljanju plačilnih storitev za proračunske uporabnike (Uradni list RS, št. 77/16 in 47/19), v nadaljevanju: ZOPSPU-1,
- 5) Zakon o izvrševanju proračunov Republike Slovenije za leti 2020 in 2021 (65. člen Zakona o izvrševanju proračunov RS za leti 2020 in 2021, Uradni list RS, št. 75/19 in 61/20 – ZDLGPE),
- 6) Pravilnik o pripravi konsolidirane premoženjske bilance države in občin (Uradni list RS, št. 106/13 in 94/14), v nadaljevanju: PoKPB,
- 7) Pravilnik o enotnem kontnem načrtu za proračun, proračunske uporabnike in druge osebe javnega prava (Uradni list RS, št. 112/09, 58/10, 104/10, 104/11, 97/12, 108/13, 94/14, 100/15, 84/16, 75/17, 82/18 in 79/19),
- 8) Pravilnik o poslovanju sistema enotnega zakladniškega računa države oziroma občine (Uradni list RS, št. 76/20 in 82/20 – popr.), v nadaljevanju: Pravilnik EZR
- 9) Pravilnik o sestavljanju letnih poročil za proračun, proračunske uporabnike in druge osebe javnega prava (Uradni list RS, št. 115/02, 21/03, 134/03, 126/04, 120/07, 124/08, 58/10, 60/10 – popr., 104/10, 104/11, 86/16 in 80/19),
- 10) Pravilnik o določitvi neposrednih in posrednih uporabnikov državnega in občinskih proračunov (Uradni list RS, št. 46/03),
- 11) Pravilnik o načinu vodenja registra neposrednih in posrednih uporabnikov državnega in občinskih proračunov ter postopkih odpiranja in zapiranja računov (Uradni list RS št. 25/17).

**Metodologija** za izdelavo konsolidirane premoženjske bilance je predpisana v PoKPB. PoKPB določa postopke za pripravo premoženjskih bilanc PPU, NPU, ZPIZ, ZZZS, premoženjskih bilanc občin, premoženjske bilance države ter konsolidirane premoženjske bilance države in občin.

Ministrstvo za finance je v letu 2007 z Računskim sodiščem dogovorilo računovodska pravila vodenja poslovnih knjig upravljavca sredstev sistema EZRD in EZRO. Ta pravila so bila objavljena v Pravilniku EZR in v PoKPB.

ZJF v prvem odstavku 68. člena oziroma šesta alineja 2. člena ZOPSPU-1 določa, da se upravljavec sredstev sistema EZRD in EZRO registrira pri UJP s svojo matično številko kot del ministrstva, pristojnega za finance, oziroma kot del občinske uprave.

Pravilnik EZR določa:

- 1) da morajo upravljavci sredstev sistema EZRD in EZRO voditi ločene poslovne knjige in izdelati računovodsko poročilo, ki ga predložijo na AJPEŠ ter ga vključijo v prilogo zaključnega računa proračuna, in izdelati ločeno PB;
- 2) da denarna sredstva subjektov, vključenih v sistem EZR, evidentira upravljavec sredstev sistema EZR v svojih poslovnih knjigah in poročilih, namenjenih konsolidaciji, kot denarna sredstva na računih – na ločenih podkontih glede na podkonto denarnih sredstev ZP – in kot obveznost do subjektov, vključenih v sistem EZR, ki se obrestuje; subjekti, vključeni v sistem EZR, pa evidentirajo ta denarna sredstva v svojih poslovnih knjigah kot denarna sredstva na računih, medtem ko jih v poročilih, namenjenih konsolidaciji, izkazujejo kot terjatev do upravljavca sredstev sistema EZR.

## 2 KONSOLIDIRANA PREMOŽENJSKA BILANCA DRŽAVE IN OBČIN

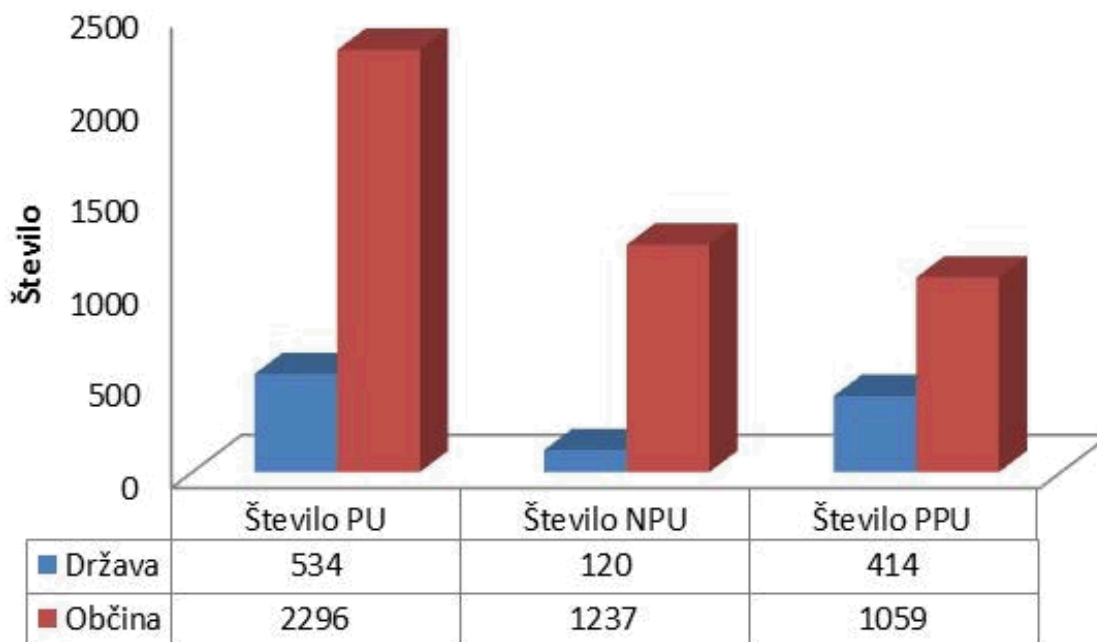
### 2.1 Obseg konsolidacije

V konsolidacijo premoženjske bilance države in občin je bilo vključenih 2830 PU državnega in občinskih proračunov. Pregled števila PU ločeno za državo in občine prikazuje Tabela 1:

**Tabela 1: Razčlenitev poročanja po tipih proračunskih uporabnikov in po tipih obrazcev**

	Država	Občine	Skupaj
Število PU <sup>1</sup>	534	2296	2830
Število NPU <sup>2</sup>	120	1237	1357
Število PPU	414	1059	1473

**Slika 1: Razčlenitev poročanja po tipih proračunskih uporabnikov države in občin za KPBD0 na dan 31.12.2019**



<sup>1</sup> Zavezniki za oddajo PB so vsi NPU in PPU proračuna države in občin, ki so vpisani v register proračunskih uporabnikov, ki ga vodi Uprava RS za javna plačila.

<sup>2</sup> Upravljalci sredstev sistema EZR oddajajo premoženjsko bilanco kot NPU.

## 2.2 Rezultat konsolidacije

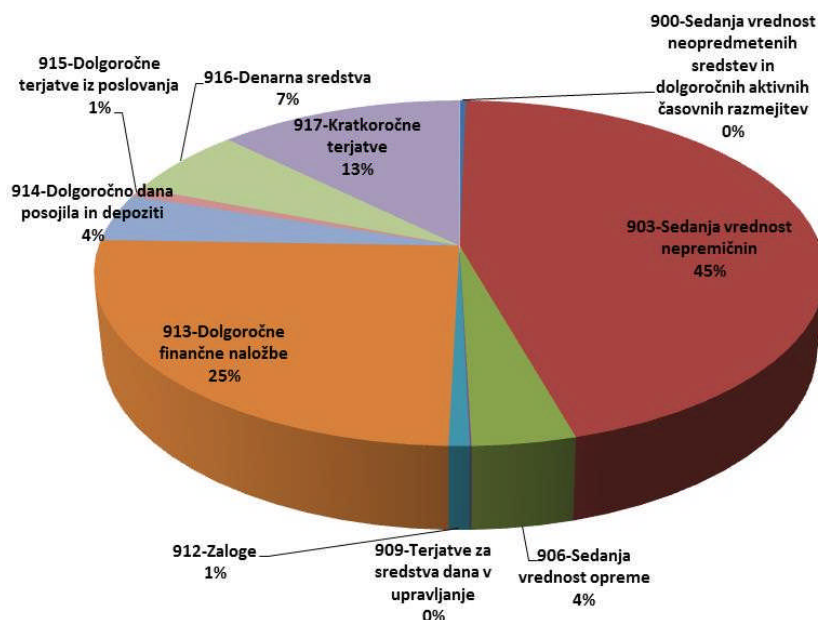
**Bilančna vsota konsolidirane premoženjske bilance države in občin oziroma premoženja države in občin na dan 31.12.2019 znaša 49,83 mrd. € in se je glede na stanje, izkazano na dan 31.12.2018, v letu 2019 povečala za 2,80 % oziroma 1,36 mrd. €.**

**Tabela 2: Stanje premoženja države in občin na dan 31.12.2019 in na dan 31.12.2018 skupaj s spremembo**

	Stanje 31.12.2019	Stanje 31.12.2018	Indeks	Sprememba 2019-2018
Oznaka in naziv AOP	(€)	(€)	%	(€)
1	2	3	4=2/3*100	5=2-3
900-Sedanja vrednost neopredmetenih sredstev in dolgoročnih aktivnih časovnih razmejitev	161.807.640	154.447.295	104,77	7.360.345
901-Nabavna vrednost neopredmetenih sredstev in dolgoročnih aktivnih časovnih razmejitev	786.727.636	738.049.607	106,60	48.678.029
902-Popravki vrednosti neopredmetenih sredstev	624.919.996	583.602.312	107,08	41.317.684
903-Sedanja vrednost nepremičnin	22.560.673.326	21.487.845.568	104,99	1.072.827.758
904-Nabavna vrednost nepremičnin	33.666.025.110	31.881.591.070	105,60	1.784.434.040
905-Popravek vrednosti nepremičnin	11.105.351.784	10.393.745.502	106,85	711.606.282
906-Sedanja vrednost opreme in drugih opredmetenih osnovnih sredstev	1.971.022.725	2.097.863.477	93,95	-126.840.752
907-Nabavna vrednost opreme in drugih opredmetenih osnovnih sredstev	7.543.785.271	7.273.077.414	103,72	270.707.857
908-Popravek vrednosti opreme in drugih opredmetenih osnovnih sredstev	5.572.762.546	5.175.213.937	107,68	397.548.609
909-Terjatve za sredstva dana v upravljanje	28.719.926	29.907.899	96,03	-1.187.973
910-Terjatve za sredstva dana v upravljanje drugim v lasti države	2.091.271	3.340.508	62,60	-1.249.237
911-Terjatve za sredstva dana v upravljanje drugim v lasti občine	26.628.655	26.567.391	100,23	61.264
912-Zaloge	394.934.372	388.973.449	101,53	5.960.923
913-Dolgoročne finančne naložbe	12.525.462.192	11.694.851.309	107,10	830.610.883
914-Dolgoročno dana posojila in depoziti	2.209.429.391	3.644.100.285	60,63	-1.434.670.894
915-Dolgoročne terjatve iz poslovanja	445.192.743	425.016.727	104,75	20.176.016
916-Denarna sredstva	3.224.724.271	3.792.312.159	85,03	-567.587.888
917-Kratkoročne terjatve	6.303.988.691	4.754.196.702	132,60	1.549.791.989
<b>918-Skupaj aktiva</b>	<b>49.825.955.277</b>	<b>48.469.514.870</b>	<b>102,80</b>	<b>1.356.440.407</b>
919-Splošni sklad	17.568.889.474	15.510.139.605	113,27	2.058.749.869
920-Rezervni sklad	98.654.286	95.512.752	103,29	3.141.534
921-Dolgoročno prejeta posojila	29.036.273.773	29.476.696.012	98,51	-440.422.239
922-Dolgoročne obveznosti iz poslovanja	332.007.472	322.940.819	102,81	9.066.653
923-Kratkoročne obveznosti	2.790.130.272	3.064.225.682	91,05	-274.095.410
<b>924-Skupaj pasiva</b>	<b>49.825.955.277</b>	<b>48.469.514.870</b>	<b>102,80</b>	<b>1.356.440.407</b>

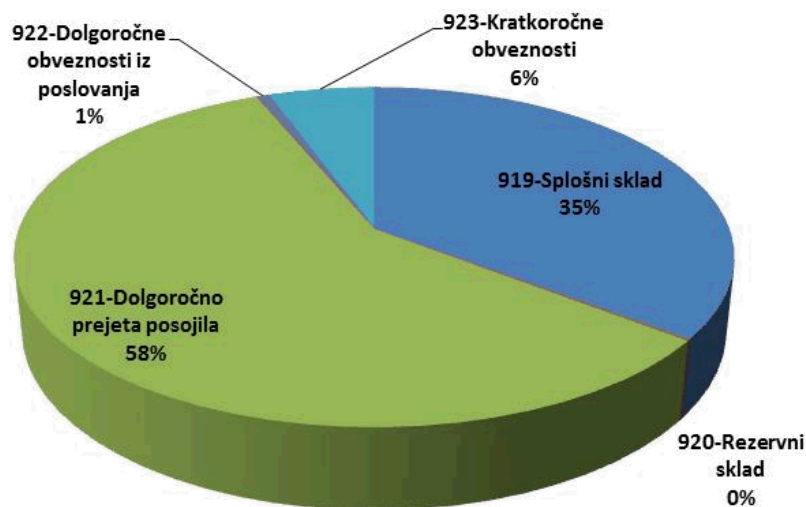
Med aktivnimi postavkami konsolidirane premoženjske bilance države in občin imajo največji delež v premoženju nepremičnine (45%) in dolgoročne finančne naložbe (25%). Podroben prikaz posameznih deležev prikazuje Slika 2.

**Slika 2: Delež aktivnih postavk konsolidirane premoženjske bilance države in občin v bilančni vsoti na dan 31.12.2019**



Med pasivnimi postavkami konsolidirane premoženjske bilance države in občin imajo največji delež med obveznostmi dolgoročno prejeta posojila (58%). Podroben prikaz posameznih deležev prikazuje Slika 3.

**Slika 3: Delež pasivnih postavk konsolidirane premoženjske bilance države in občin v bilančni vsoti na dan 31.12.2019**



Iz porazdelitve premoženja države in občin med državo in občine je razvidno, da delež države znaša 68,62%, delež občin pa 31,38%. Največji delež skupnega premoženja države in občin država dosega pri dolgoročno danih posojilih in depozitih (99,51%, glej Tabela 3, AOP 914) ter pri dolgoročnih finančnih naložbah (95,39%). Država ima prevladujoč delež pri večini postavk premoženja države in občin. Pri postavki sedanje vrednosti nepremičnin pa delež občin (59,79%) presega delež države (40,21%). Država ima prevladujoč delež pri večini pasivnih postavk. Pri postavki dolgoročno prejetih posojil znaša delež 97,91%. Bolj podrobna porazdelitev premoženja med državo in občine prikazuje Tabela 3.

**Tabela 3: Porazdelitev premoženja države in občin med državo in občine na dan 31.12.2019**

Oznaka in naziv AOP/država/občina	Stanje 31.12.2019	
	(€)	%
1	2	3
<b>900-Sedanja vrednost neopredmetenih sredstev in dolgoročnih aktivnih časovnih razmejitev</b>	<b>161.807.640</b>	
država	130.304.696	80,53
občine	31.502.944	19,47
<b>901-Nabavna vrednost neopredmetenih sredstev in dolgoročnih aktivnih časovnih razmejitev</b>	<b>786.727.636</b>	
država	677.740.224	86,15
občine	108.987.412	13,85
<b>902-Popravki vrednosti neopredmetenih sredstev</b>	<b>624.919.996</b>	
država	547.435.528	87,60
občine	77.484.468	12,40
<b>903-Sedanja vrednost nepremičnin</b>	<b>22.560.673.326</b>	
država	9.071.445.452	40,21
občine	13.489.227.874	59,79
<b>904-Nabavna vrednost nepremičnin</b>	<b>33.666.025.110</b>	
država	15.144.869.400	44,99
občine	18.521.155.710	55,01
<b>905-Popravek vrednosti nepremičnin</b>	<b>11.105.351.784</b>	
država	6.073.423.948	54,69
občine	5.031.927.836	45,31
<b>906-Sedanja vrednost opreme in drugih opredmetenih osnovnih sredstev</b>	<b>1.971.022.725</b>	
država	1.434.182.147	72,76
občine	536.840.578	27,24
<b>907-Nabavna vrednost opreme in drugih opredmetenih osnovnih sredstev</b>	<b>7.543.785.271</b>	
država	5.396.036.780	71,53
občine	2.147.748.491	28,47
<b>908-Popravek vrednosti opreme in drugih opredmetenih osnovnih sredstev</b>	<b>5.572.762.546</b>	
država	3.961.854.633	71,09
občine	1.610.907.913	28,91
<b>909-Terjatve za sredstva dana v upravljanje</b>	<b>28.719.926</b>	
država	571.019	1,99
občine	28.148.907	98,01
<b>910-Terjatve za sredstva dana v upravljanje drugim v lasti države</b>	<b>2.091.271</b>	

Oznaka in naziv AOP/država/občina	Stanje 31.12.2019	
	(€)	%
	2	3
1		
država	571.019	27,30
občine	1.520.252	72,70
<b>911-Terjatve za sredstva dana v upravljanje drugim v lasti občine</b>	<b>26.628.655</b>	
država	0	0,00
občine	26.628.655	100,00
<b>912-Zaloge</b>	<b>394.934.372</b>	
država	334.731.881	84,76
občine	60.202.491	15,24
<b>913-Dolgoročne finančne naložbe</b>	<b>12.525.462.192</b>	
država	11.948.144.470	95,39
občine	577.317.722	4,61
<b>914-Dolgoročno dana posojila in depoziti</b>	<b>2.209.429.391</b>	
država	2.198.527.970	99,51
občine	10.901.421	0,49
<b>915-Dolgoročne terjatve iz poslovanja</b>	<b>445.192.743</b>	
država	373.619.738	83,92
občine	71.573.005	16,08
<b>916-Denarna sredstva</b>	<b>3.224.724.271</b>	
država	2.933.586.239	90,97
občine	291.138.032	9,03
<b>917-Kratkoročne terjatve</b>	<b>6.303.988.691</b>	
država	5.763.407.061	91,42
občine	540.581.630	8,58
<b>918-Skupaj aktiva</b>	<b>49.825.955.277</b>	
<i>država</i>	<b>34.188.520.673</b>	<b>68,62</b>
<i>občine</i>	<b>15.637.434.604</b>	<b>31,38</b>
<b>919-Splošni sklad</b>	<b>17.568.889.474</b>	
država	3.102.027.257	17,66
občine	14.466.862.217	82,34
<b>920-Rezervni sklad</b>	<b>98.654.286</b>	
država	80.572.069	81,67
občine	18.082.217	18,33
<b>921-Dolgoročno prejeta posojila</b>	<b>29.036.273.773</b>	
država	28.428.581.403	97,91
občine	607.692.370	2,09
<b>922-Dolgoročne obveznosti iz poslovanja</b>	<b>332.007.472</b>	
država	238.780.094	71,92
občine	93.227.378	28,08
<b>923-Kratkoročne obveznosti</b>	<b>2.790.130.272</b>	
država	2.338.559.850	83,82
občine	451.570.422	16,18



Oznaka in naziv AOP/država/občina	Stanje 31.12.2019	
	(€)	%
	2	3
1		
<b>924-Skupaj pasiva</b>	<b>49.825.955.277</b>	
<i>država</i>	<b>34.188.520.673</b>	<b>68,62</b>
<i>občine</i>	<b>15.637.434.604</b>	<b>31,38</b>

V konsolidirani premoženjski bilanci države in občin se največje vrednosti premoženja in obveznosti (Tabela 4) nanašajo na NPU državnega proračuna, in sicer izkazuje **največji delež**:

- 1) neopredmetenih sredstev in dolgoročnih aktivnih časovnih razmejitev - *Ministrstvo za javno upravo (19,81%)*;
- 2) nepremičnin - *Ministrstvo za infrastrukturo, Direkcija RS za infrastrukturo (13,48%)*;
- 3) opreme - *Ministrstvo za infrastrukturo, Direkcija RS za infrastrukturo (26,83%)*;
- 4) zalog - *Generalštab Slovenske vojske (46,27%)*;
- 5) dolgoročnih finančnih naložb - *Ministrstvo za finance (82,83%)*;
- 6) dolgoročno danih posojil in depozitov - *Upravljevec sredstev sistema EZRD (51,10%)*;
- 7) dolgoročnih terjatev iz poslovanja - *RS – proračun (55,17%)*;
- 8) denarnih sredstev - *Upravljevec sredstev sistema EZRD (89,19%)*;
- 9) kratkoročnih terjatev - *RS – proračun (67,36%)*;
- 10) dolgoročno prejetih posojil - *RS – proračun (97,47%)*;
- 11) dolgoročnih obveznosti iz poslovanja - *RS – proračun (34,19%)*;
- 12) kratkoročnih obveznosti - *RS – proračun (46,83%)*.

**Tabela 4: Struktura porazdelitve premoženja države in občin na dan 31.12.2019 po PU (za 3 največje)**

Oznaka in naziv AOP/PU z največjo vrednosjo	Stanje na dan 31.12.2019	
	(€)	%
	2	3
1		
<b>900-Sedanja vrednost neopredmetenih sredstev in dolgoročnih aktivnih časovnih razmejitev</b>	<b>161.807.640</b>	
MINISTRSTVO ZA JAVNO UPRAVO	32.058.136	19,81
MINISTRSTVO ZA FINANCE FINANČNA UPRAVA RS	12.967.243	8,01
MINISTRSTVO ZA PRAVOSODJE	5.943.303	3,67
<b>901-Nabavna vrednost neopredmetenih sredstev in dolgoročnih aktivnih časovnih razmejitev</b>	<b>786.727.636</b>	
MINISTRSTVO ZA JAVNO UPRAVO	118.515.645	15,06
MINISTRSTVO ZA FINANCE FINANČNA UPRAVA RS	116.669.274	14,83
Slovenski filmski center, javna agencija RS	36.590.035	4,65
<b>902-Popravki vrednosti neopredmetenih sredstev</b>	<b>624.919.996</b>	
MINISTRSTVO ZA FINANCE FINANČNA UPRAVA RS	103.702.031	16,59
MINISTRSTVO ZA JAVNO UPRAVO	86.457.509	13,83
Slovenski filmski center, javna agencija RS	35.676.690	5,71
<b>903-Sedanja vrednost nepremičnin</b>	<b>22.560.673.326</b>	
MINISTRSTVO ZA INFRASTRUKTURO, DIREKCIJA RS ZA INFRASTRUKTURO	3.042.164.785	13,48
MESTNA OBČINA KOPER	1.925.183.810	8,53
MESTNA OBČINA LJUBLJANA	1.116.925.519	4,95
<b>904-Nabavna vrednost nepremičnin</b>	<b>33.666.025.110</b>	

Oznaka in naziv AOP/PU z največjo vrednosjo	Stanje na dan 31.12.2019	
	(€)	%
	2	3
1		
MINISTRSTVO ZA INFRASTRUKTURO, DIREKCIJA RS ZA INFRASTRUKTURO	6.009.862.534	17,85
MESTNA OBČINA KOPER	2.029.757.105	6,03
MESTNA OBČINA LJUBLJANA	1.397.989.898	4,15
<b>905-Popravek vrednosti nepremičnin</b>	<b>11.105.351.784</b>	
MINISTRSTVO ZA INFRASTRUKTURO, DIREKCIJA RS ZA INFRASTRUKTURO	2.967.697.749	26,72
MINISTRSTVO ZA OKOLJE IN PROSTOR DIREKCIJA RS ZA VODE	816.639.989	7,35
MESTNA OBČINA LJUBLJANA	281.064.379	2,53
<b>906-Sedanja vrednost opreme in drugih opredmetenih osnovnih sredstev</b>	<b>1.971.022.725</b>	
MINISTRSTVO ZA INFRASTRUKTURO, DIREKCIJA RS ZA INFRASTRUKTURO	528.790.724	26,83
MINISTRSTVO ZA OBRAMBO RS, GENERALŠTAB SLOVENSKE VOJSKE	279.653.171	14,19
MINISTRSTVO ZA NOTRANJE ZADEVE POLICIJA	65.541.354	3,33
<b>907-Nabavna vrednost opreme in drugih opredmetenih osnovnih sredstev</b>	<b>7.543.785.271</b>	
MINISTRSTVO ZA INFRASTRUKTURO, DIREKCIJA RS ZA INFRASTRUKTURO	1.162.874.412	15,41
MINISTRSTVO ZA OBRAMBO RS, GENERALŠTAB SLOVENSKE VOJSKE	938.900.790	12,45
MINISTRSTVO ZA NOTRANJE ZADEVE POLICIJA	287.494.868	3,81
<b>908-Popravek vrednosti opreme in drugih opredmetenih osnovnih sredstev</b>	<b>5.572.762.546</b>	
MINISTRSTVO ZA OBRAMBO RS, GENERALŠTAB SLOVENSKE VOJSKE	659.247.619	11,83
MINISTRSTVO ZA INFRASTRUKTURO, DIREKCIJA RS ZA INFRASTRUKTURO	634.083.688	11,38
MINISTRSTVO ZA NOTRANJE ZADEVE POLICIJA	221.953.514	3,98
<b>909-Terjatve za sredstva dana v upravljanje</b>	<b>28.719.926</b>	
MESTNA OBČINA MARIBOR	14.072.689	49,00
OBČINA BELTINCI	2.927.251	10,19
MESTNA OBČINA CELJE	2.066.381	7,19
<b>910-Terjatve za sredstva dana v upravljanje drugim v lasti države</b>	<b>2.091.271</b>	
OBČINA DOMŽALE	679.578	32,50
MINISTRSTVO ZA IZOBRAŽEVANJE, ZNANOST IN ŠPORT	571.019	27,30
OBČINA HOČE - SLIVNICA	418.227	20,00
<b>911-Terjatve za sredstva dana v upravljanje drugim v lasti občine</b>	<b>26.628.655</b>	
MESTNA OBČINA MARIBOR	14.072.689	52,85
OBČINA BELTINCI	2.927.251	10,99
MESTNA OBČINA CELJE	2.066.381	7,76
<b>912-Zaloge</b>	<b>394.934.372</b>	
MINISTRSTVO ZA OBRAMBO RS, GENERALŠTAB SLOVENSKE VOJSKE	182.750.993	46,27
RS - PRORAČUN	42.920.258	10,87
MINISTRSTVO ZA NOTRANJE ZADEVE POLICIJA	26.427.664	6,69
<b>913-Dolgoročne finančne naložbe</b>	<b>12.525.462.192</b>	
MINISTRSTVO ZA FINANCE	10.299.168.739	82,23
MINISTRSTVO ZA INFRASTRUKTURO	644.816.446	5,15
MINISTRSTVO ZA GOSPODARSKI RAZVOJ IN TEHNOLOGIJO	369.215.436	2,95
<b>914-Dolgoročno dana posojila in depoziti</b>	<b>2.209.429.391</b>	
UPRAVLJAVEC SREDSTEV SISTEMA EZRD	1.129.101.151	51,10

	Stanje na dan 31.12.2019	
Oznaka in naziv AOP/PU z največjo vrednosjo	(€)	%
1	2	3
RS - PRORAČUN	264.104.864	11,95
MINISTRSTVO ZA GOSPODARSKI RAZVOJ IN TEHNOLOGIJO	197.429.389	8,94
<b>915-Dolgoročne terjatve iz poslovanja</b>	<b>445.192.743</b>	
RS - PRORAČUN	245.626.800	55,17
MINISTRSTVO ZA INFRASTRUKTURO	111.222.698	24,98
MESTNA OBČINA LJUBLJANA	57.753.430	12,97
<b>916-Denarna sredstva</b>	<b>3.224.724.271</b>	
UPRAVLJAVEC SREDSTEV SISTEMA EZRD	2.875.992.890	89,19
RS - PRORAČUN	51.382.093	1,59
UPRAVLJAVEC SREDSTEV SISTEMA EZR MESTNE OBČINE LJUBLJANA	25.994.932	0,81
<b>917-Kratkoročne terjatve</b>	<b>6.303.988.691</b>	
RS - PRORAČUN	4.246.283.779	67,36
ZPIZ	590.052.769	9,36
ZZZS	364.323.157	5,78
<b>918-Skupaj aktiva</b>	<b>49.825.955.277</b>	
MINISTRSTVO ZA FINANCE	10.475.635.392	21,02
RS - PRORAČUN	4.850.317.794	9,73
UPRAVLJAVEC SREDSTEV SISTEMA EZRD	4.140.059.878	8,31
<b>919-Splošni sklad</b>	<b>17.568.889.474</b>	
MINISTRSTVO ZA FINANCE	10.425.819.774	59,34
UPRAVLJAVEC SREDSTEV SISTEMA EZRD	4.140.059.878	23,56
MINISTRSTVO ZA INFRASTRUKTURO, DIREKCIJA RS ZA INFRASTRUKTURO	3.497.261.604	19,91
<b>920-Rezervni sklad</b>	<b>98.654.286</b>	
ZZZS	34.811.903	35,29
JAVNI SKLAD RS ZA REGIONALNI RAZVOJ IN RAZVOJ PODEŽELJA	13.793.881	13,98
MINISTRSTVO ZA FINANCE	13.089.045	13,27
<b>921-Dolgoročno prejeta posojila</b>	<b>29.036.273.773</b>	
RS - PRORAČUN	28.301.305.606	97,47
MESTNA OBČINA LJUBLJANA	93.617.854	0,32
Eko sklad, Slovenski okoljski javni sklad	50.000.000	0,17
<b>922-Dolgoročne obveznosti iz poslovanja</b>	<b>332.007.472</b>	
RS - PRORAČUN	113.501.501	34,19
MESTNA OBČINA LJUBLJANA	57.270.614	17,25
MINISTRSTVO ZA INFRASTRUKTURO, DIREKCIJA RS ZA INFRASTRUKTURO	46.840.395	14,11
<b>923-Kratkoročne obveznosti</b>	<b>2.790.130.272</b>	
RS - PRORAČUN	1.306.685.390	46,83
ZZZS	122.999.115	4,41
UNIVERZITETNI KLINIČNI CENTER LJUBLJANA	94.059.284	3,37
<b>924-Skupaj pasiva</b>	<b>49.825.955.277</b>	
MINISTRSTVO ZA FINANCE	10.475.635.392	21,02
RS - PRORAČUN	4.850.317.794	9,73

Oznaka in naziv AOP/PU z največjo vrednosjo	Stanje na dan 31.12.2019	
	(€)	%
	2	3
1		
UPRAVLJAVEC SREDSTEV SISTEMA EZRD	4.140.059.878	8,31

Strukturo porazdelitve sprememb stanja premoženja države in občin po PU na dan 31.12.2019 glede na dan 31.12.2018 za posamezne postavke za prvih pet PU z največjimi spremembami prikazuje Tabela 5.

**Tabela 5: Struktura porazdelitve sprememb stanja premoženja države in občin po PU (za 5 največjih) na dan 31.12.2019 glede na dan 31.12.2018**

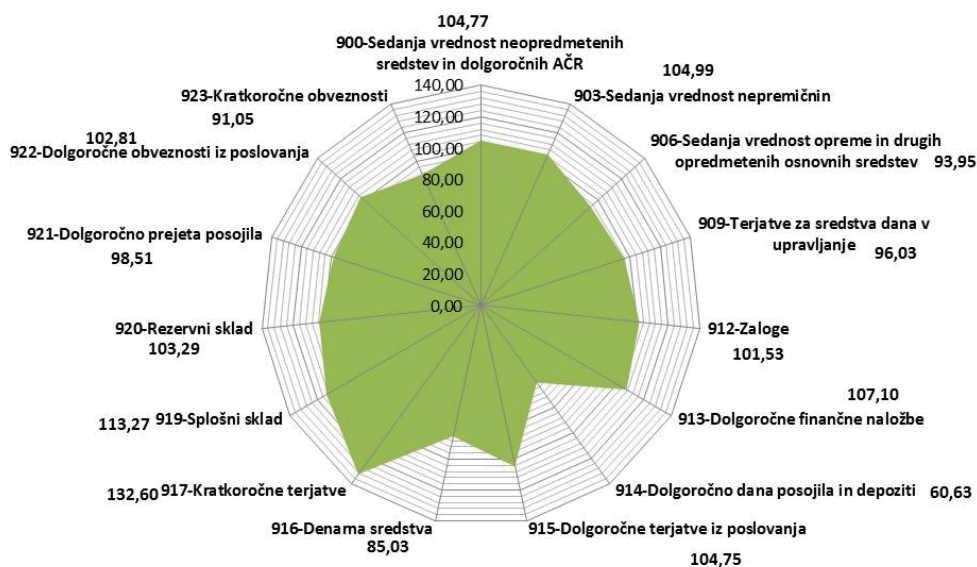
Oznaka in naziv AOP/PU z največjo spremembo	Sprememba stanja 2019-2018	
	(€)	%
	2	3
1		
<b>900-Sedanja vrednost neopredmetenih sredstev in dolgoročnih aktivnih časovnih razmejitev</b>	<b>7.360.345</b>	
OBČINA ŠMARJE PRI JELŠAH	2.313.429	31,43
MINISTRSTVO ZA FINANCE	1.732.041	23,53
MINISTRSTVO ZA FINANCE FINANČNA UPRAVA RS	1.494.788	20,31
MINISTRSTVO ZA JAVNO UPRAVO	-1.435.245	-19,50
Slovenski filmski center, javna agencija RS	-1.164.978	-15,83
<b>901-Nabavna vrednost neopredmetenih sredstev in dolgoročnih aktivnih časovnih razmejitev</b>	<b>48.678.029</b>	
MINISTRSTVO ZA FINANCE FINANČNA UPRAVA RS	12.959.253	26,62
MINISTRSTVO ZA ZUNANJE ZADEVE	-4.781.835	-9,82
MINISTRSTVO ZA JAVNO UPRAVO	4.052.175	8,32
MINISTRSTVO ZA FINANCE	2.383.872	4,90
OBČINA ŠMARJE PRI JELŠAH	2.317.223	4,76
<b>902-Popravki vrednosti neopredmetenih sredstev</b>	<b>41.317.684</b>	
MINISTRSTVO ZA FINANCE FINANČNA UPRAVA RS	11.464.465	27,75
MINISTRSTVO ZA JAVNO UPRAVO	5.487.420	13,28
MINISTRSTVO ZA ZUNANJE ZADEVE	-3.771.323	-9,13
MINISTRSTVO ZA KMETIJSTVO, GOZDARSTVO IN PREHRANO, AGENCIJA RS ZA KMETIJSKE TRGE IN RAZVOJ PODEŽELJA	1.451.736	3,51
MINISTRSTVO ZA NOTRANJE ZADEVE POLICIJA	1.321.144	3,20
<b>903-Sedanja vrednost nepremičnin</b>	<b>1.072.827.758</b>	
MESTNA OBČINA KOPER	387.923.397	36,16
MINISTRSTVO ZA OKOLJE IN PROSTOR DIREKCIJA RS ZA VODE	350.795.619	32,70
MINISTRSTVO ZA OKOLJE IN PROSTOR	-347.698.192	-32,41
MINISTRSTVO ZA INFRASTRUKTURO, DIREKCIJA RS ZA INFRASTRUKTURO	283.511.920	26,43
MESTNA OBČINA LJUBLJANA	93.130.824	8,68
<b>904-Nabavna vrednost nepremičnin</b>	<b>1.784.434.040</b>	
MINISTRSTVO ZA INFRASTRUKTURO, DIREKCIJA RS ZA INFRASTRUKTURO	479.349.397	26,86
MESTNA OBČINA KOPER	394.023.526	22,08
MINISTRSTVO ZA OKOLJE IN PROSTOR DIREKCIJA RS ZA VODE	387.449.111	21,71
MINISTRSTVO ZA OKOLJE IN PROSTOR	-365.232.459	-20,47

Oznaka in naziv AOP/PU z največjo spremembo	Sprememba stanja 2019-2018	
	(€)	%
	2	3
1		
MESTNA OBČINA LJUBLJANA	112.848.926	6,32
<b>905-Popravek vrednosti nepremičnin</b>	<b>711.606.282</b>	
MINISTRSTVO ZA INFRASTRUKTURO, DIREKCIJA RS ZA INFRASTRUKTURO	195.837.477	27,52
MINISTRSTVO ZA OKOLJE IN PROSTOR DIREKCIJA RS ZA VODE	36.653.492	5,15
MESTNA OBČINA LJUBLJANA	19.718.102	2,77
MESTNA OBČINA CELJE	19.659.253	2,76
MINISTRSTVO ZA OKOLJE IN PROSTOR	-17.534.267	-2,46
<b>906-Sedanja vrednost opreme in drugih opredmetenih osnovnih sredstev</b>	<b>-126.840.752</b>	
MINISTRSTVO ZA INFRASTRUKTURO, DIREKCIJA RS ZA INFRASTRUKTURO	-129.994.470	102,49
MINISTRSTVO ZA OBRAMBO RS, GENERALŠTAB SLOVENSKE VOJSKE	-32.536.875	25,65
MINISTRSTVO ZA NOTRANJE ZADEVE POLICIJA	8.755.527	-6,90
Kemijski inštitut	4.286.662	-3,38
MINISTRSTVO ZA OBRAMBO RS	-4.013.667	3,16
<b>907-Nabavna vrednost opreme in drugih opredmetenih osnovnih sredstev</b>	<b>270.707.857</b>	
MINISTRSTVO ZA INFRASTRUKTURO, DIREKCIJA RS ZA INFRASTRUKTURO	39.879.923	14,73
MINISTRSTVO ZA OBRAMBO RS, GENERALŠTAB SLOVENSKE VOJSKE	22.083.737	8,16
MINISTRSTVO ZA NOTRANJE ZADEVE POLICIJA	18.138.082	6,70
MINISTRSTVO ZA JAVNO UPRAVO	8.513.745	3,14
Kemijski inštitut	8.176.935	3,02
<b>908-Popravek vrednosti opreme in drugih opredmetenih osnovnih sredstev</b>	<b>397.548.609</b>	
MINISTRSTVO ZA INFRASTRUKTURO, DIREKCIJA RS ZA INFRASTRUKTURO	169.874.393	42,73
MINISTRSTVO ZA OBRAMBO RS, GENERALŠTAB SLOVENSKE VOJSKE	54.620.612	13,74
MINISTRSTVO ZA OBRAMBO RS	11.833.033	2,98
MINISTRSTVO ZA NOTRANJE ZADEVE POLICIJA	9.382.555	2,36
MINISTRSTVO ZA JAVNO UPRAVO	8.761.723	2,20
<b>909-Terjatve za sredstva dana v upravljanje</b>	<b>-1.187.973</b>	
OBČINA KOČEVJE	-659.301	55,50
OBČINA MOZIRJE	-160.461	13,51
MINISTRSTVO ZA INFRASTRUKTURO	-160.000	13,47
OBČINA LENDAVAL - LENDVA KÖZSEG	128.266	-10,80
OBČINA MARKOVCI	121.850	-10,26
<b>910-Terjatve za sredstva dana v upravljanje drugim v lasti države</b>	<b>-1.249.237</b>	
MESTNA OBČINA CELJE	-1.120.543	89,70
MINISTRSTVO ZA INFRASTRUKTURO	-160.000	12,81
OBČINA DOMŽALE	-52.262	4,18
MINISTRSTVO ZA IZOBRAŽEVANJE, ZNANOST IN ŠPORT	41.889	-3,35
OBČINA BREZOVICA	30.143	-2,41
<b>911-Terjatve za sredstva dana v upravljanje drugim v lasti občine</b>	<b>61.264</b>	
MESTNA OBČINA CELJE	1.037.586	1693,63
OBČINA KOČEVJE	-659.301	-1076,16
OBČINA MOZIRJE	-160.461	-261,92

Oznaka in naziv AOP/PU z največjo spremembo	Sprememba stanja 2019-2018	
	(€)	%
	2	3
1		
OBČINA LENDAVAL - LENDVA KÖZSEG	128.266	209,37
OBČINA MARKOVCI	121.850	198,89
<b>912-Zaloge</b>	<b>5.960.923</b>	
MINISTRSTVO ZA OBRAMBO RS	16.718.465	280,47
MINISTRSTVO ZA OBRAMBO RS, GENERALŠTAB SLOVENSKE VOJSKE	-5.365.932	-90,02
RS - PRORAČUN	-4.361.789	-73,17
STANOVANJSKI SKLAD RS, javni sklad	-3.260.722	-54,70
OBČINA PIRAN	2.492.256	41,81
<b>913-Dolgoročne finančne naložbe</b>	<b>830.610.883</b>	
MINISTRSTVO ZA FINANCE	689.075.293	82,96
MINISTRSTVO ZA INFRASTRUKTURO	55.273.407	6,65
MINISTRSTVO ZA GOSPODARSKI RAZVOJ IN TEHNOLOGIJO	51.966.056	6,26
ZPIZ	23.840.005	2,87
SKLAD NEK	8.057.402	0,97
<b>914-Dolgoročno dana posojila in depoziti</b>	<b>-1.434.670.894</b>	
UPRAVLJAVEC SREDSTEV SISTEMA EZRD	-1.494.423.533	104,16
JAVNI SKLAD RS ZA PODJETNIŠTVO	22.732.941	-1,58
MINISTRSTVO ZA FINANCE	14.678.777	-1,02
Eko sklad, Slovenski okoljski javni sklad	11.033.862	-0,77
SKLAD NEK	9.723.635	-0,68
<b>915-Dolgoročne terjatve iz poslovanja</b>	<b>20.176.016</b>	
RS - PRORAČUN	42.297.947	209,64
MINISTRSTVO ZA INFRASTRUKTURO	-17.896.588	-88,70
MESTNA OBČINA LJUBLJANA	-3.284.246	-16,28
JAVNI ZAVOD GASILSKA BRIGADA KOPER ENTE PUBBLICO VIGILI DEL FUOCO, CAPODISTRIA	-1.457.326	-7,22
MINISTRSTVO ZA FINANCE	897.458	4,45
<b>916-Denarna sredstva</b>	<b>-567.587.888</b>	
UPRAVLJAVEC SREDSTEV SISTEMA EZRD	-567.679.760	100,02
MINISTRSTVO ZA FINANCE	-8.823.683	1,55
MESTNA OBČINA VELENJE	5.142.540	-0,91
UPRAVLJAVEC SREDSTEV SISTEMA EZR MESTNE OBČINE LJUBLJANA	-4.930.135	0,87
UPRAVLJAVEC SREDSTEV SISTEMA EZR OBČINE MEDVODE	-3.786.910	0,67
<b>917-Kratkoročne terjatve</b>	<b>1.549.791.989</b>	
RS - PRORAČUN	1.852.358.265	119,52
UPRAVLJAVEC SREDSTEV SISTEMA EZRD	-252.937.321	-16,32
MINISTRSTVO ZA FINANCE	-151.566.799	-9,78
ZPIZ	48.861.091	3,15
ZZZS	31.759.102	2,05
<b>918-Skupaj aktiva</b>	<b>1.356.440.407</b>	
UPRAVLJAVEC SREDSTEV SISTEMA EZRD	-2.315.040.614	-170,67
RS - PRORAČUN	1.891.281.711	139,43

Oznaka in naziv AOP/PU z največjo spremembo	Sprememba stanja 2019-2018	
	(€)	%
	2	3
1		
MINISTRSTVO ZA FINANCE	546.047.113	40,26
MESTNA OBČINA KOPER	387.948.915	28,60
MINISTRSTVO ZA OKOLJE IN PROSTOR DIREKCIJA RS ZA VODE	350.448.373	25,84
<b>919-Splošni sklad</b>	<b>2.058.749.869</b>	
RS - PRORAČUN	2.670.630.384	129,72
UPRAVLJAVEC SREDSTEV SISTEMA EZRD	-2.315.040.614	-112,45
MINISTRSTVO ZA FINANCE	577.209.834	28,04
MESTNA OBČINA KOPER	386.544.270	18,78
MINISTRSTVO ZA OKOLJE IN PROSTOR DIREKCIJA RS ZA VODE	348.330.584	16,92
<b>920-Rezervni sklad</b>	<b>3.141.534</b>	
ZZZS	16.858.026	536,62
MINISTRSTVO ZA FINANCE	-13.347.187	-424,86
Eko sklad, Slovenski okoljski javni sklad	-681.519	-21,69
STANOVANJSKI SKLAD RS, javni sklad	-615.524	-19,59
JAVNI MEDOBČINSKI STANOVANJSKI SKLAD MARIBOR	398.453	12,68
<b>921-Dolgoročno prejeta posojila</b>	<b>-440.422.239</b>	
RS - PRORAČUN	-482.788.840	109,62
JAVNI SKLAD RS ZA PODJETNIŠTVO	28.891.406	-6,56
MESTNA OBČINA CELJE	8.522.572	-1,94
MESTNA OBČINA MARIBOR	4.513.254	-1,02
OBČINA AJDOVŠČINA	3.395.401	-0,77
<b>922-Dolgoročne obveznosti iz poslovanja</b>	<b>9.066.653</b>	
RS - PRORAČUN	52.465.829	578,67
MINISTRSTVO ZA FINANCE	-15.331.311	-169,10
MINISTRSTVO ZA INFRASTRUKTURO, DIREKCIJA RS ZA INFRASTRUKTURO	-13.095.845	-144,44
MINISTRSTVO ZA IZOBRAŽEVANJE, ZNANOST IN ŠPORT	-5.554.621	-61,26
MINISTRSTVO ZA JAVNO UPRAVO	-3.568.784	-39,36
<b>923-Kratkoročne obveznosti</b>	<b>-274.095.410</b>	
RS - PRORAČUN	-349.025.662	127,34
ZZZS	20.946.294	-7,64
MINISTRSTVO ZA DELO, DRUŽINO, SOCIALNE ZADEVE IN ENAKE MOŽNOSTI	7.845.648	-2,86
MINISTRSTVO ZA OBRAMBO RS, GENERALŠTAB SLOVENSKE VOJSKE	-7.776.019	2,84
UNIVERZA V LJUBLJANI	5.638.578	-2,06
<b>924-Skupaj pasiva</b>	<b>1.356.440.407</b>	
UPRAVLJAVEC SREDSTEV SISTEMA EZRD	-2.315.040.614	-170,67
RS - PRORAČUN	1.891.281.711	139,43
MINISTRSTVO ZA FINANCE	546.047.113	40,26
MESTNA OBČINA KOPER	387.948.915	28,60
MINISTRSTVO ZA OKOLJE IN PROSTOR DIREKCIJA RS ZA VODE	350.448.373	25,84

Slika 4: Indeks 2019/2018 premoženja in obveznosti države in občin



Največji porast premoženja države in občin zasledimo pri bilančni postavki:

1) **Kratkoročne terjatve (za 32,60%) – največ:**

- a. RS-proračun
- b. ZPIZ
- c. ZZZS

2) **Dolgoročne finančne naložbe (za 7,10%) – največ:**

- a. Ministrstvo za finance
- b. Ministrstvo za infrastrukturo
- c. Ministrstvo za gospodarski razvoj in tehnologijo

3) **Sedanja vrednost nepremičnin (za 4,99%) – največ:**

- a. Mestna občina Koper
- b. Ministrstvo za infrastrukturo, Direkcija za infrastrukturo
- c. Mestna občina Ljubljana

4) **Sedanja vrednost neopredmetenih sredstev in dolgoročnih aktivnih časovnih razmejitev (za 4,77%) – največ:**

- a. Občina Šmarje pri Jelšah
- b. Ministrstvo za finance
- c. Ministrstvo za finance, Finančna uprava RS

Največji porast obveznosti države in občin zasledimo pri bilančni postavki:

1) **Dolgoročne obveznosti iz poslovanja (za 2,81%) – največ:**

- a. RS-proračun

Največji padec premoženja države in občin zasledimo pri bilančni postavki:

1) **Dolgoročno dana posojila in depoziti (za 39,37%) – največ:**

- a. Upravljavec sredstev sistema EZRD

2) **Denarna sredstva (za 14,97%) – največ:**

- a. Upravljavec sredstev sistema EZRD

3) **Sedanja vrednost opreme in drugih opredmetenih osnovnih sredstev (za 6,05%) – največ:**

- a. Ministrstvo za infrastrukturo, Direkcija za infrastrukturo



b. *Ministrstvo za obrambo, Generalštab slovenske vojske*

**Največji padec obveznosti države in občin zasledimo pri bilančni postavki:**

**1) Kratkoročne obveznosti (za 8,95%) – največ:**

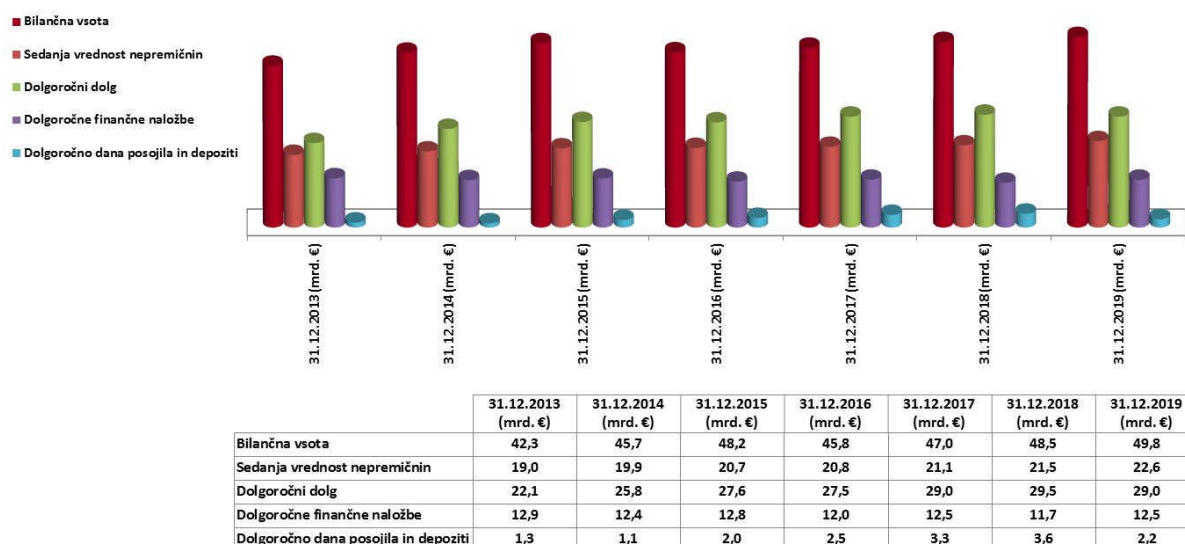
a. *RS-proračun*

## 2.3 Časovna primerjava in analiza postavk KPBDO

Iz analize premoženja države in občin, izkazanega na zadnji dan leta v obdobju 2013-2019, je razvidno, da je znesek:

- skupne bilančne vsote naraščal (z izjemo leta 2016);
- sedanje vrednosti nepremičnin naraščal;
- dolgoročnega dolga naraščal (z izjemo leta 2016 in 2019);
- dolgoročnih finančnih naložb nihal (v letu 2015 je bil dosežen vrh);
- dolgoročno dana posojila in depoziti najprej padal in nato naraščal (v letu 2018 je bil dosežen vrh, leta 2019 je bil padec)

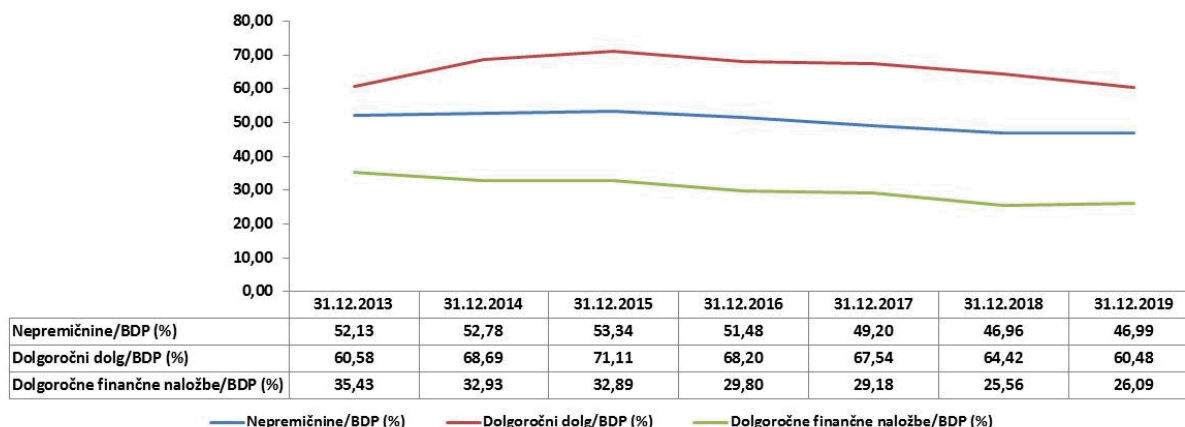
**Slika 5: Stanje posameznih postavk konsolidirane premoženjske bilance države in občin na zadnji dan leta v obdobju 2013-2019**



Iz analize premoženja države in občin, izkazanega na zadnji dan leta v obdobju 2013-2019 glede na bruto domači proizvod, je razvidno, da je delež:

- sedanje vrednosti nepremičnin v bruto domačem proizvodu naraščal do leta 2016, od tedaj delež pada;
- dolgoročnega dolga v bruto domačem proizvodu izrazito naraščal do leta 2016, od tedaj delež pada;
- dolgoročnih finančnih naložb v bruto domačem proizvodu padal (z izjemo leta 2019).

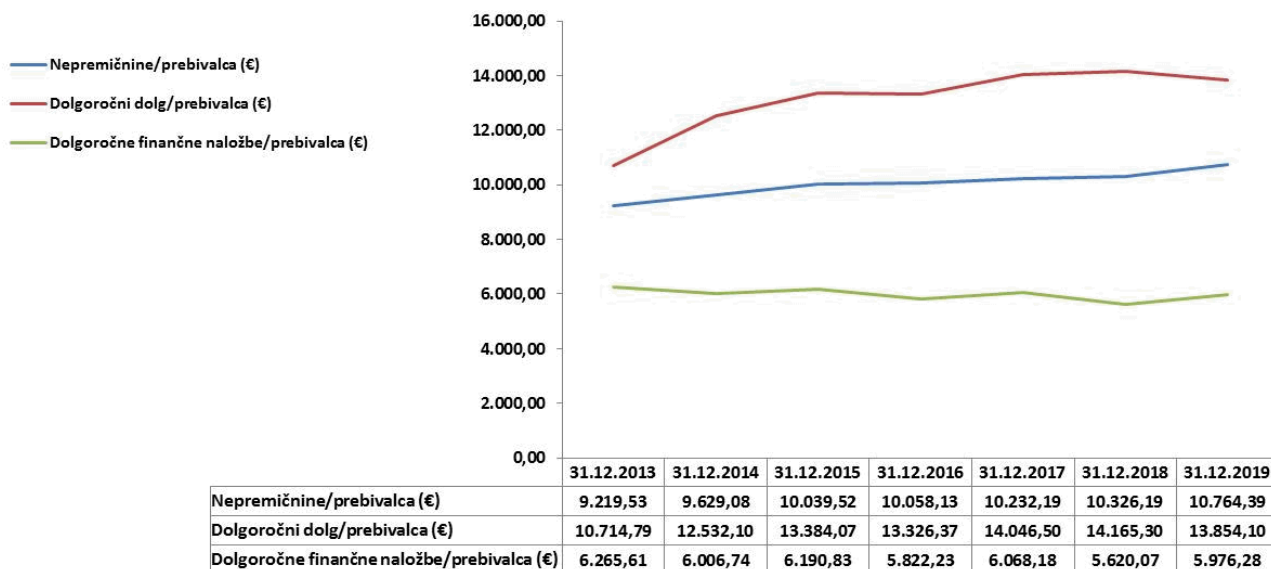
**Slika 6: Delež sedanje vrednosti nepremičnin, dolgoročnega dolga in dolgoročnih finančnih naložb v bruto domačem proizvodu v obdobju 2013-2019 (podatki o bruto domačem proizvodu za izračun so pridobljeni na Statističnem uradu RS, [www.surs.s](http://www.surs.s))**



Iz analize premoženja države in občin, izkazanega na zadnji dan leta v obdobju 2013-2019 glede na število prebivalcev, je razvidno, da je znesek:

- sedanje vrednosti nepremičnin na prebivalca naraščal;
- dolgoročnega dolga na prebivalca naraščal (z izjemo leta 2019);
- dolgoročnih finančnih naložb na prebivalca nihal.

**Slika 7: Sedanja vrednost nepremičnin, dolgoročni dolg in dolgoročne finančne naložbe na prebivalca na zadnji dan leta v obdobju 2013-2019 (podatki o številu prebivalcev za izračun so pridobljeni na Statističnem uradu RS, [www.surs.si](http://www.surs.si))**



### 3 PREMOŽENJSKA BILANCA DRŽAVE

#### 3.1 Obseg konsolidacije

V konsolidacijo premoženjske bilance države je bilo vključenih 534 PU državnega proračuna (glej podpoglavje 2.1).

#### 3.2 Rezultat konsolidacije

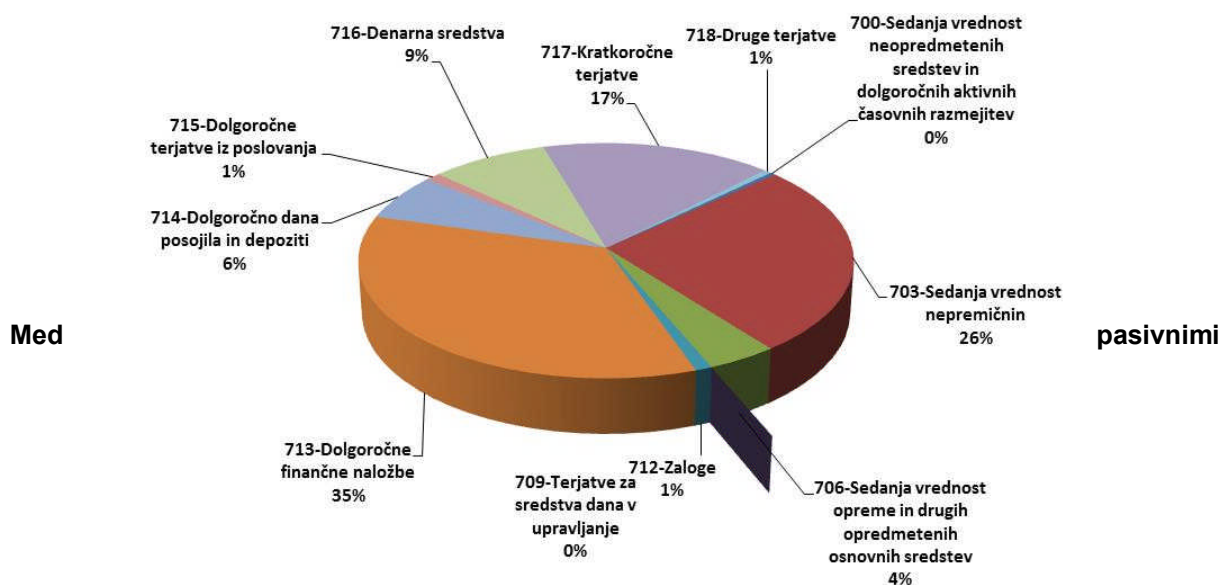
**Bilančna vsota premoženja države na dan 31.12.2019 znaša 34,4 mrd. € in se je glede na stanje, izkazano na dan 31.12.2018, v letu 2019 povečala za 1,86 % oziroma 627,7 mio. €.**

**Tabela 6: Stanje premoženja države na dan 31.12.2019 in na dan 31.12.2018 skupaj s spremembo**

	3.096.144.753	1.770.516.293	174,87	1.325.628.460
	<b>Stanje 31.12.2019</b>	<b>Stanje 31.12.2018</b>	<b>indeks</b>	<b>Sprememba 2019-2018</b>
Oznaka in naziv AOP	(€)	(€)	%	(€)
720-Splošni sklad	3.096.144.753	1.770.516.293	174,87	1.325.628.460
721-Rezervni sklad	80.572.069	78.563.693	102,56	2.008.376
722-Dolgoročno prejeta posojila	28.428.581.403	28.888.957.679	98,41	-460.376.276
723-Dolgoročne obveznosti iz poslovanja	238.780.094	227.004.141	105,19	11.775.953
700-Sedanja vrednost neopredmetenih sredstev in dolgoročnih aktivnih časovnih razmejitev	2.338.559.850	2.623.624.250	89,13	-285.064.400
724-Kratkoročne obveznosti	<b>190.400.896</b>	<b>163.749.123</b>	<b>109,88</b>	<b>33.661.584</b>
<b>726-Skupaj pasiva</b>	<b>34.380.078.475</b>	<b>33.752.425.178</b>	<b>101,86</b>	<b>627.653.297</b>
sredstev in dolgoročnih aktivnih časovnih razmejitev	677.740.224	637.112.551	106,38	40.627.673
702-Popravki vrednosti neopredmetenih sredstev	547.435.528	511.670.406	106,99	35.765.122
703-Sedanja vrednost nepremičnin	9.071.445.452	8.715.643.840	104,08	355.801.612
704-Nabavna vrednost nepremičnin	15.144.869.400	14.427.362.712	104,97	717.506.688
705-Popravek vrednosti nepremičnin	6.073.423.948	5.711.718.872	106,33	361.705.076
706-Sedanja vrednost opreme in drugih opredmetenih osnovnih sredstev	1.434.182.147	1.568.351.954	91,45	-134.169.807
707-Nabavna vrednost opreme in drugih opredmetenih osnovnih sredstev	5.396.036.780	5.216.735.695	103,44	179.301.085
708-Popravek vrednosti opreme in drugih opredmetenih osnovnih sredstev	3.961.854.633	3.648.383.741	108,59	313.470.892
709-Terjatve za sredstva dana v upravljanje	571.019	689.130	82,86	-118.111
710-Terjatve za sredstva dana v upravljanje drugim v lasti države	571.019	689.130	82,86	-118.111
711-Terjatve za sredstva dana v upravljanje drugim v lasti občine	0	0	/	0
712-Zaloge	334.731.881	333.686.828	100,31	1.045.053
713-Dolgoročne finančne naložbe	11.948.144.470	11.115.453.873	107,49	832.690.597
714-Dolgoročno dana posojila in depoziti	2.198.527.970	3.631.987.965	60,53	-1.433.459.995
715-Dolgoročne terjatve iz poslovanja	373.619.738	347.547.254	107,50	26.072.484
716-Denarna sredstva	2.933.586.239	3.508.598.012	83,61	-575.011.773
717-Kratkoročne terjatve	5.763.407.061	4.221.708.734	136,52	1.541.698.327
718-Druge terjatve	191.557.802	183.315.443	104,50	8.242.359
<b>719-Skupaj aktiva</b>	<b>34.380.078.475</b>	<b>33.752.425.178</b>	<b>101,86</b>	<b>627.653.297</b>

Med aktivnimi postavkami premoženjske bilance države imajo največji delež v premoženju dolgoročne finančne naložbe (35%), sledijo nepremičnine (26%). Podroben prikaz posameznih deležev prikazuje Slika 8.

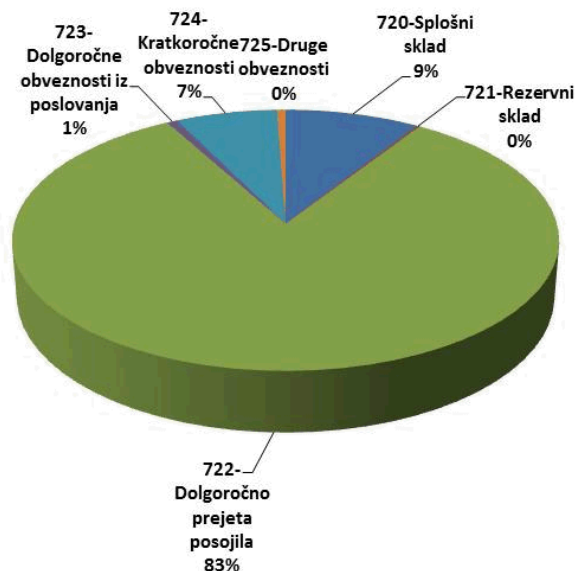
Slika 8: Delež aktivnih postavk premoženjske bilance države v bilančni vsoti na dan 31.12.2019



postavkami premoženjske bilance države imajo največji delež med obveznostmi dolgoročno prejeta posojila (83%). Podroben prikaz posameznih deležev prikazuje Slika 9.

Slika 9: Delež premoženjske bilančni vsoti na

pasivnih postavk bilance države v dan 31.12.2019



Porazdelitev premoženja države med NPU in PPU državnega proračuna na dan 31.12.2019 prikazuje Tabela 7.

**Tabela 7: Porazdelitev premoženja države med NPU in PPU državnega proračuna na dan 31.12.2019**

Oznaka in naziv AOP	Stanje na dan 31.12.2019	
	(€)	%
1	2	3
<b>700-Sedanja vrednost neopredmetenih sredstev in dolgoročnih aktivnih časovnih razmejitev</b>	<b>130.304.696</b>	
NPU	94.313.511	72,38
PPU	35.991.185	27,62
<b>701-Nabavna vrednost neopredmetenih sredstev in dolgoročnih aktivnih časovnih razmejitev</b>	<b>677.740.224</b>	
NPU	486.211.651	71,74
PPU	191.528.573	28,26
<b>702-Popravki vrednosti neopredmetenih sredstev</b>	<b>547.435.528</b>	
NPU	391.898.140	71,59
PPU	155.537.388	28,41
<b>703-Sedanja vrednost nepremičnin</b>	<b>9.071.445.452</b>	
NPU	6.223.193.669	68,60
PPU	2.848.251.783	31,40
<b>704-Nabavna vrednost nepremičnin</b>	<b>15.144.869.400</b>	
NPU	10.668.233.438	70,44
PPU	4.476.635.962	29,56
<b>705-Popravek vrednosti nepremičnin</b>	<b>6.073.423.948</b>	
NPU	4.445.039.769	73,19
PPU	1.628.384.179	26,81
<b>706-Sedanja vrednost opreme in drugih opredmetenih osnovnih sredstev</b>	<b>1.434.182.147</b>	
NPU	996.649.361	69,49
PPU	437.532.786	30,51
<b>707-Nabavna vrednost opreme in drugih opredmetenih osnovnih sredstev</b>	<b>5.396.036.780</b>	
NPU	2.997.275.394	55,55
PPU	2.398.761.386	44,45
<b>708-Popravek vrednosti opreme in drugih opredmetenih osnovnih sredstev</b>	<b>3.961.854.633</b>	
NPU	2.000.626.033	50,50
PPU	1.961.228.600	49,50
<b>709-Terjatve za sredstva dana v upravljanje</b>	<b>571.019</b>	
NPU	571.019	100,00
<b>710-Terjatve za sredstva dana v upravljanje drugim v lasti države</b>	<b>571.019</b>	
NPU	571.019	100,00
<b>711-Terjatve za sredstva dana v upravljanje drugim v lasti občine</b>	<b>0</b>	<b>0,00</b>
NPU	0	

	Stanje na dan 31.12.2019	
Oznaka in naziv AOP	(€)	%
1	2	3
<b>712-Zaloge</b>	<b>334.731.881</b>	
NPU	272.711.750	81,47
PPU	62.020.131	18,53
<b>713-Dolgoročne finančne naložbe</b>	<b>11.948.144.470</b>	
NPU	11.727.804.589	98,16
PPU	220.339.881	1,84
<b>714-Dolgoročno dana posojila in depoziti</b>	<b>2.198.527.970</b>	
NPU	1.752.942.332	79,73
PPU	445.585.638	20,27
<b>715-Dolgoročne terjatve iz poslovanja</b>	<b>373.619.738</b>	
NPU	369.326.517	98,85
PPU	4.293.221	1,15
<b>716-Denarna sredstva</b>	<b>2.933.586.239</b>	
NPU	2.931.039.649	99,91
PPU	2.546.590	0,09
<b>717-Kratkoročne terjatve</b>	<b>5.763.407.061</b>	
NPU	5.455.162.454	94,65
PPU	308.244.607	5,35
<b>718-Druge terjatve</b>	<b>191.557.802</b>	
NPU	87.919.405	45,90
PPU	103.638.397	54,10
<b>719-Skupaj aktiva</b>	<b>34.380.078.475</b>	
NPU	29.911.634.256	87,00
PPU	4.468.444.219	13,00
<b>720-Splošni sklad</b>	<b>3.096.144.753</b>	
NPU	-621.574.454	-20,08
PPU	3.717.719.207	120,08
<b>721-Rezervni sklad</b>	<b>80.572.069</b>	
NPU	47.900.948	59,45
PPU	32.671.121	40,55
<b>722-Dolgoročno prejeta posojila</b>	<b>28.428.581.403</b>	
NPU	28.301.305.606	99,55
PPU	127.275.797	0,45
<b>723-Dolgoročne obveznosti iz poslovanja</b>	<b>238.780.094</b>	
NPU	224.374.093	93,97
PPU	14.406.001	6,03
<b>724-Kratkoročne obveznosti</b>	<b>2.338.559.850</b>	
NPU	1.789.372.123	76,52
PPU	549.187.727	23,48
<b>725-Druge obveznosti</b>	<b>197.440.306</b>	
NPU	170.255.940	86,23

Oznaka in naziv AOP	Stanje na dan 31.12.2019	
	(€)	%
	2	3
1		
PPU	27.184.366	13,77
<b>726-Skupaj pasiva</b>	<b>34.380.078.475</b>	
NPU	29.911.634.256	87,00
PPU	4.468.444.219	13,00

### 3.3 Analiza premoženja NPU državnega proračuna

**Bilančna vsota premoženja NPU državnega proračuna** (izračunana kot seštevek premoženjskih bilanc NPU državnega proračuna po pobotu na prvi ravni) **na dan 31.12.2019 znaša 34,34 mrđ. € in se je glede na stanje, izkazano na dan 31.12.2018, v letu 2019 povečala za 1,69% oziroma 0,57 mrđ. €.**

V skupino NPU se vključujejo vladni, nevladni in pravosodni državni organi in organizacije, katerih finančni načrti so integralni sestavni del državnega proračuna in so sprejeti kot sestavni del sprejetega proračuna države. PoKPB določa, da se v skupino NPU uvrščajo tudi ZPIZ, ZZZS in Upravljalci sredstev sistema EZR.

**Tabela 8: Seštevki premoženja NPU državnega proračuna na dan 31.12.2019 in na dan 31.12.2018**

Oznaka in naziv AOP	Stanje 31.12.2019	Stanje 31.12.2018	Indeks	Sprememba 2019-2018
	(€)	(€)	%	(€)
1	2	3	4=2/3	5=2-3
300-Sedanja vrednost neopredmetenih sredstev in dolgoročnih aktivnih časovnih razmejitev	94.313.511	90.346.013	104,39	3.967.498
301-Nabavna vrednost neopredmetenih sredstev in dolgoročnih aktivnih časovnih razmejitev	486.211.651	456.191.653	106,58	30.019.998
302-Popravki vrednosti neopredmetenih sredstev	391.898.140	365.845.640	107,12	26.052.500
303-Sedanja vrednost nepremičnin	6.223.193.669	5.891.000.451	105,64	332.193.218
304-Nabavna vrednost nepremičnin	10.668.233.438	10.072.911.756	105,91	595.321.682
305-Popravek vrednosti nepremičnin	4.445.039.769	4.181.911.305	106,29	263.128.464
306-Sedanja vrednost opreme in drugih opredmetenih osnovnih sredstev	996.649.361	1.142.062.392	87,27	-145.413.031
307-Nabavna vrednost opreme in drugih opredmetenih osnovnih sredstev	2.997.275.394	2.885.345.665	103,88	111.929.729
308-Popravek vrednosti opreme in drugih opredmetenih osnovnih sredstev	2.000.626.033	1.743.283.273	114,76	257.342.760
309-Terjatve za sredstva dana v upravljanje	2.913.822.775	2.910.981.388	100,10	2.841.387
310-Terjatve za sredstva dana v upravljanje posrednim in neposrednim uporabnikom državnega proračuna	2.880.850.749	2.878.543.628	100,08	2.307.121
311-Terjatve za sredstva dana v upravljanje posrednim in neposrednim uporabnikom občinskega proračuna	32.401.007	31.748.630	102,05	652.377
312-Terjatve za sredstva dana v upravljanje drugim v lasti države	571.019	689.130	82,86	-118.111
313-Terjatve za sredstva dana v upravljanje drugim v lasti občine	0	0	/	0
314-Zaloge	272.711.750	267.008.499	102,14	5.703.251
315-Dolgoročne finančne naložbe - premoženje preneseno	1.512.228.982	1.482.617.929	102,00	29.611.053

	Stanje 31.12.2019	Stanje 31.12.2018	Indeks	Sprememba 2019-2018
Oznaka in naziv AOP	(€)	(€)	%	(€)
1	2	3	4=2/3	5=2-3
v last drugim uporabnikom enotnega kontnega načrta				
316-Druge dolgoročne finančne naložbe	11.727.804.589	10.900.853.583	107,59	826.951.006
317-Dolgoročno dana posojila in depoziti	1.752.942.332	3.235.669.255	54,18	-1.482.726.923
318-Dolgoročne terjatve iz poslovanja	369.326.517	343.286.961	107,59	26.039.556
319-Denarna sredstva	2.931.039.649	3.506.216.683	83,60	-575.177.034
320-Kratkoročne terjatve	5.455.162.454	3.921.713.703	139,10	1.533.448.751
321-Druge terjatve	87.919.405	75.909.712	115,82	12.009.693
<b>322-Skupaj aktiva</b>	<b>34.337.114.994</b>	<b>33.767.666.569</b>	<b>101,69</b>	<b>569.448.425</b>
323-Splošni sklad	3.803.906.284	2.470.835.045	153,95	1.333.071.239
324-Obveznosti za sredstva prejeta v upravljanje <sup>3</sup>	0	0	/	0
325-Rezervni sklad	47.900.948	44.390.109	107,91	3.510.839
326-Dolgoročno prejeta posojila	28.301.305.606	28.784.094.446	98,32	-482.788.840
327-Dolgoročne obveznosti iz poslovanja	224.374.093	213.680.944	105,00	10.693.149
328-Kratkoročne obveznosti	1.789.372.123	2.113.539.149	84,66	-324.167.026
329-Druge obveznosti	170.255.940	141.126.876	120,64	29.129.064
<b>330-Skupaj pasiva</b>	<b>34.337.114.994</b>	<b>33.767.666.569</b>	<b>101,69</b>	<b>569.448.425</b>

Analiza premoženja NPU državnega proračuna, ki je predstavljena v Tabela 9 prikazuje število PU glede na vrednost bilančne vsote (razdeljena v 4 razrede) na dan 31.12.2019.

**Tabela 9: Število NPU državnega proračuna glede na vrednost bilančne vsote na dan 31.12.2019**

Razred	Znesek bilančne vsote (€)	Število NPU ( $\sum 120$ )
1	0	1
2	0 < Bilančna vsota < 100.000	38
3	100.000 < Bilančna vsota < 10.000.000	51
4	> 10.000.000	30

Podrobna analiza strukture porazdelitve premoženja in obveznosti NPU državnega proračuna je prikazana v tabeli 10 (za 3 NPU državnega proračuna z največjo vrednostjo).

**Tabela 10: Struktura porazdelitve premoženja NPU državnega proračuna po PU na dan 31.12.2019**

Oznaka in naziv AOP/ PU z največjo vrednostjo	Stanje na dan 31.12.2019	
	(€)	%
1	2	3
<b>300-Sedanja vrednost neopredmetenih sredstev in dolgoročnih aktivnih časovnih razmejitev</b>	<b>94.313.511</b>	
MINISTRSTVO ZA JAVNO UPRAVO	32.058.136	33,99
MINISTRSTVO ZA FINANCE FINANČNA UPRAVA RS	12.967.243	13,75

<sup>3</sup> Pri NPU obveznosti za sredstva prejeta v upravljanje ne zajemajo več dolgoročnih pasivnih časovnih razmejitev (sprememba v letu 2014).



Oznaka in naziv AOP/ PU z največjo vrednostjo	Stanje na dan 31.12.2019	
	(€)	%
	2	3
1		
MINISTRSTVO ZA PRAVOSODJE	5.943.303	6,30
<b>301-Nabavna vrednost neopredmetenih sredstev in dolgoročnih aktivnih časovnih razmejitev</b>	<b>486.211.651</b>	
MINISTRSTVO ZA JAVNO UPRAVO	118.515.645	24,38
MINISTRSTVO ZA FINANCE FINANČNA UPRAVA RS	116.669.274	24,00
MINISTRSTVO ZA NOTRANJE ZADEVE POLICIJA	26.420.774	5,43
<b>302-Popravki vrednosti neopredmetenih sredstev</b>	<b>391.898.140</b>	
MINISTRSTVO ZA FINANCE FINANČNA UPRAVA RS	103.702.031	26,46
MINISTRSTVO ZA JAVNO UPRAVO	86.457.509	22,06
MINISTRSTVO ZA NOTRANJE ZADEVE POLICIJA	21.851.035	5,58
<b>303-Sedanja vrednost nepremičnin</b>	<b>6.223.193.669</b>	
MINISTRSTVO ZA INFRASTRUKTURO, DIREKCIJA RS ZA INFRASTRUKTURO	3.042.164.785	48,88
MINISTRSTVO ZA INFRASTRUKTURO	628.424.150	10,10
MINISTRSTVO ZA OKOLJE IN PROSTOR DIREKCIJA RS ZA VODE	550.584.048	8,85
<b>304-Nabavna vrednost nepremičnin</b>	<b>10.668.233.438</b>	
MINISTRSTVO ZA INFRASTRUKTURO, DIREKCIJA RS ZA INFRASTRUKTURO	6.009.862.534	56,33
MINISTRSTVO ZA OKOLJE IN PROSTOR DIREKCIJA RS ZA VODE	1.367.224.037	12,82
MINISTRSTVO ZA INFRASTRUKTURO	645.828.136	6,05
<b>305-Popravek vrednosti nepremičnin</b>	<b>4.445.039.769</b>	
MINISTRSTVO ZA INFRASTRUKTURO, DIREKCIJA RS ZA INFRASTRUKTURO	2.967.697.749	66,76
MINISTRSTVO ZA OKOLJE IN PROSTOR DIREKCIJA RS ZA VODE	816.639.989	18,37
MINISTRSTVO ZA JAVNO UPRAVO	182.311.168	4,10
<b>306-Sedanja vrednost opreme in drugih opredmetenih osnovnih sredstev</b>	<b>996.649.361</b>	
MINISTRSTVO ZA INFRASTRUKTURO, DIREKCIJA RS ZA INFRASTRUKTURO	528.790.724	53,06
MINISTRSTVO ZA OBRAMBO RS, GENERALŠTAB SLOVENSKE VOJSKE	279.653.171	28,06
MINISTRSTVO ZA NOTRANJE ZADEVE POLICIJA	65.541.354	6,58
<b>307-Nabavna vrednost opreme in drugih opredmetenih osnovnih sredstev</b>	<b>2.997.275.394</b>	
MINISTRSTVO ZA INFRASTRUKTURO, DIREKCIJA RS ZA INFRASTRUKTURO	1.162.874.412	38,80
MINISTRSTVO ZA OBRAMBO RS, GENERALŠTAB SLOVENSKE VOJSKE	938.900.790	31,33
MINISTRSTVO ZA NOTRANJE ZADEVE POLICIJA	287.494.868	9,59
<b>308-Popravek vrednosti opreme in drugih opredmetenih osnovnih sredstev</b>	<b>2.000.626.033</b>	
MINISTRSTVO ZA OBRAMBO RS, GENERALŠTAB SLOVENSKE VOJSKE	659.247.619	32,95
MINISTRSTVO ZA INFRASTRUKTURO, DIREKCIJA RS ZA INFRASTRUKTURO	634.083.688	31,69
MINISTRSTVO ZA NOTRANJE ZADEVE POLICIJA	221.953.514	11,09
<b>309-Terjatve za sredstva dana v upravljanje</b>	<b>2.913.822.775</b>	
MINISTRSTVO ZA ZDRAVJE	777.622.027	26,69
MINISTRSTVO ZA IZOBRAŽEVANJE, ZNANOST IN ŠPORT	747.381.579	25,65
MINISTRSTVO ZA KMETIJSTVO, GOZDARSTVO IN PREHRANO	488.504.718	16,77
<b>310-Terjatve za sredstva dana v upravljanje posrednim in neposrednim uporabnikom državnega proračuna</b>	<b>2.880.850.749</b>	
MINISTRSTVO ZA ZDRAVJE	777.347.884	26,98
MINISTRSTVO ZA IZOBRAŽEVANJE, ZNANOST IN ŠPORT	746.323.567	25,91

Oznaka in naziv AOP/ PU z največjo vrednostjo	Stanje na dan 31.12.2019	
	(€)	%
	2	3
1		
MINISTRSTVO ZA KMETIJSTVO, GOZDARSTVO IN PREHRANO	488.504.718	16,96
<b>311-Terjatve za sredstva dana v upravljanje posrednim in neposrednim uporabnikom občinskega proračuna</b>	<b>32.401.007</b>	
MINISTRSTVO ZA KULTURO	31.436.316	97,02
MINISTRSTVO ZA IZOBRAŽEVANJE, ZNANOST IN ŠPORT	486.993	1,50
MINISTRSTVO ZA ZDRAVJE	274.143	0,85
<b>312-Terjatve za sredstva dana v upravljanje drugim v lasti države</b>	<b>571.019</b>	
MINISTRSTVO ZA IZOBRAŽEVANJE, ZNANOST IN ŠPORT	571.019	100,00
<b>313-Terjatve za sredstva dana v upravljanje drugim v lasti občine</b>	<b>0</b>	
<b>314-Zaloge</b>	<b>272.711.750</b>	
MINISTRSTVO ZA OBRAMBO RS, GENERALŠTAB SLOVENSKE VOJSKE	182.750.993	67,01
RS - PRORAČUN	42.920.258	15,74
MINISTRSTVO ZA NOTRANJE ZADEVE POLICIJA	26.427.664	9,69
<b>315-Dolgoročne finančne naložbe - premoženje preneseno v last drugim uporabnikom enotnega kontnega načrta</b>	<b>1.512.228.982</b>	
MINISTRSTVO ZA OKOLJE IN PROSTOR	532.779.067	35,23
MINISTRSTVO ZA IZOBRAŽEVANJE, ZNANOST IN ŠPORT	521.097.579	34,46
RS - PRORAČUN	224.779.804	14,86
<b>316-Druge dolgoročne finančne naložbe</b>	<b>11.727.804.589</b>	
MINISTRSTVO ZA FINANCE	10.299.168.739	87,82
MINISTRSTVO ZA INFRASTRUKTURO	644.816.446	5,50
MINISTRSTVO ZA GOSPODARSKI RAZVOJ IN TEHNOLOGIJO	369.215.436	3,15
<b>317-Dolgoročno dana posojila in depoziti</b>	<b>1.752.942.332</b>	
UPRAVLJAVEC SREDSTEV EZRD	1.129.101.151	64,41
RS - PRORAČUN	264.104.864	15,07
MINISTRSTVO ZA GOSPODARSKI RAZVOJ IN TEHNOLOGIJO	197.429.389	11,26
<b>318-Dolgoročne terjatve iz poslovanja</b>	<b>369.326.517</b>	
RS - PRORAČUN	245.626.800	66,51
MINISTRSTVO ZA INFRASTRUKTURO	111.222.698	30,12
MINISTRSTVO ZA FINANCE	8.184.274	2,22
<b>319-Denarna sredstva</b>	<b>2.931.039.649</b>	
UPRAVLJAVEC SREDSTEV SISTEMA EZRD	2.875.992.890	98,12
RS - PRORAČUN	51.382.093	1,75
MINISTRSTVO ZA ZUNANJE ZADEVE	2.249.419	0,08
<b>320-Kratkoročne terjatve</b>	<b>5.455.162.454</b>	
RS - PRORAČUN	4.246.283.779	77,84
ZPIZ	590.052.769	10,82
ZZZS	364.323.157	6,68
<b>321-Druge terjatve</b>	<b>87.919.405</b>	
MINISTRSTVO ZA GOSPODARSKI RAZVOJ IN TEHNOLOGIJO	76.538.402	87,06
MINISTRSTVO ZA JAVNO UPRAVO	8.085.318	9,20
MINISTRSTVO ZA IZOBRAŽEVANJE, ZNANOST IN ŠPORT	2.337.451	2,66

Oznaka in naziv AOP/ PU z največjo vrednostjo	Stanje na dan 31.12.2019	
	(€)	%
	2	3
<b>1</b>	<b>2</b>	<b>3</b>
<b>322-Skupaj aktiva</b>	<b>34.337.114.994</b>	
MINISTRSTVO ZA FINANCE	10.488.110.306	30,54
RS - PRORAČUN	5.075.097.598	14,78
UPRAVLJAVEC SREDSTEV SISTEMA EZRD	4.140.079.886	12,06
<b>323-Splošni sklad</b>	<b>3.803.906.284</b>	
MINISTRSTVO ZA FINANCE	10.438.291.959	274,41
UPRAVLJAVEC SREDSTEV SISTEMA EZRD	4.114.515.105	108,17
MINISTRSTVO ZA INFRASTRUKTURO, DIREKCIJA RS ZA INFRASTRUKTURO	3.497.240.250	91,94
<b>324-Obveznosti za sredstva prejeta v upravljanje</b>	<b>0</b>	
<b>325-Rezervni sklad</b>	<b>47.900.948</b>	
ZZZS	34.811.903	72,67
MINISTRSTVO ZA FINANCE	13.089.045	27,33
<b>326-Dolgoročno prejeta posojila</b>	<b>28.301.305.606</b>	
RS - PRORAČUN	28.301.305.606	100,00
<b>327-Dolgoročne obveznosti iz poslovanja</b>	<b>224.374.093</b>	
RS - PRORAČUN	113.501.501	50,59
MINISTRSTVO ZA INFRASTRUKTURO, DIREKCIJA RS ZA INFRASTRUKTURO	46.840.395	20,88
MINISTRSTVO ZA FINANCE	31.942.726	14,24
<b>328-Kratkoročne obveznosti</b>	<b>1.789.372.123</b>	
RS - PRORAČUN	1.306.685.390	73,02
ZZZS	122.999.115	6,87
MINISTRSTVO ZA DELO, DRUŽINO, SOCIALNE ZADEVE IN ENAKE MOŽNOSTI	72.510.602	4,05
<b>329-Druge obveznosti</b>	<b>170.255.940</b>	
MINISTRSTVO ZA IZOBRAŽEVANJE, ZNANOST IN ŠPORT	73.677.413	43,27
ZZZS	67.879.681	39,87
UPRAVLJAVEC SREDSTEV SISTEMA EZRD	25.564.781	15,02
<b>330-Skupaj pasiva</b>	<b>34.337.114.994</b>	
MINISTRSTVO ZA FINANCE	10.488.110.306	30,54
RS - PRORAČUN	5.075.097.598	14,78
UPRAVLJAVEC SREDSTEV SISTEMA EZRD	4.140.079.886	12,06

### 3.4 Analiza premoženja PPU državnega proračuna

**Bilančna vsota premoženja PPU državnega proračuna** (izračunana kot seštevek premoženjskih bilanc PPU državnega proračuna po pobotu na prvi ravni) **na dan 31.12.2019 znaša 4,47 mrd. € in se glede na stanje, izkazano na dan 31.12.2018, v letu 2019 povečala za 2,07% oziroma 90,8 mio. €.**

**V skupino PPU državnega proračuna se za potrebe PB vključujejo javni zavodi, javni skladi in agencije. Poleg teh pa tudi članice univerze, kmetijskogozdarska zbornica ter javni zavodi, katerih ustanovitelj je Kmetijskogozdarska zbornica, samoupravne narodnostne skupnosti in Inženirska akademija Slovenije. PPU državnega proračuna so vpisani v register proračunskih uporabnikov, ki ga vodi UJP.**

**Tabela 11: Seštevki premoženja PPU državnega proračuna na dan 31.12.2019 in na dan 31.12.2018**

	Stanje 31.12.2019	Stanje 31.12.2018	Indeks	Sprememba 2019-2018
Oznaka in naziv AOP	(€)	(€)	%	(€)
1	2	3	4=2/3	5=2-3
200-Sedanja vrednost neopredmetenih sredstev in dolgoročnih aktivnih časovnih razmejitev	35.991.185	35.096.132	102,55	895.053
201-Nabavna vrednost neopredmetenih sredstev in dolgoročnih aktivnih časovnih razmejitev	191.528.573	180.920.898	105,86	10.607.675
202-Popravki vrednosti neopredmetenih sredstev	155.537.388	145.824.766	106,66	9.712.622
203-Sedanja vrednost nepremičnin	2.848.251.783	2.824.643.389	100,84	23.608.394
204-Nabavna vrednost nepremičnin	4.476.635.962	4.354.450.956	102,81	122.185.006
205-Popravek vrednosti nepremičnin	1.628.384.179	1.529.807.567	106,44	98.576.612
206-Sedanja vrednost opreme in drugih opredmetenih osnovnih sredstev	437.532.786	426.289.562	102,64	11.243.224
207-Nabavna vrednost opreme in drugih opredmetenih osnovnih sredstev	2.398.761.386	2.331.390.030	102,89	67.371.356
208-Popravek vrednosti opreme in drugih opredmetenih osnovnih sredstev	1.961.228.600	1.905.100.468	102,95	56.128.132
209-Zaloge	62.020.131	66.678.329	93,01	-4.658.198
210-Dolgoročne finančne naložbe	220.339.881	214.600.290	102,67	5.739.591
211-Dolgoročno dana posojila in depoziti	445.585.638	396.318.710	112,43	49.266.928
212-Dolgoročne terjatve iz poslovanja	4.293.221	4.260.293	100,77	32.928
213-Denarna sredstva	2.546.590	2.381.329	106,94	165.261
214-Kratkoročne terjatve	308.244.607	299.995.031	102,75	8.249.576
215-Druge terjatve	103.638.397	107.405.731	96,49	-3.767.334
<b>216-Skupaj aktiva</b>	<b>4.468.444.219</b>	<b>4.377.668.796</b>	<b>102,07</b>	<b>90.775.423</b>
217-Splošni sklad	195.820.018	186.904.343	104,77	8.915.675
218-Sklad premoženja v javnih skladih in drugih pravnih osebah javnega prava, ki je v njihovi lasti	1.039.794.141	1.006.293.534	103,33	33.500.607
219-Obveznosti za sredstva prejeta v upravljanje	2.482.105.048	2.499.393.558	99,31	-17.288.510
220-Rezervni sklad	32.671.121	34.173.584	95,60	-1.502.463
221-Dolgoročno prejeta posojila	127.275.797	104.863.233	121,37	22.412.564
222-Dolgoročne obveznosti iz poslovanja	14.406.001	13.323.197	108,13	1.082.804
223-Kratkoročne obveznosti	549.187.727	510.085.101	107,67	39.102.626
224-Druge obveznosti	27.184.366	22.632.246	120,11	4.552.120
<b>225-Skupaj pasiva</b>	<b>4.468.444.219</b>	<b>4.377.668.796</b>	<b>102,07</b>	<b>90.775.423</b>

Analiza premoženja PPU državnega proračuna, ki je predstavljena v Tabela 12 prikazuje število PU glede na vrednost bilančne vsote (razdeljena v 4 razrede) na dan 31.12.2019.

**Tabela 12: Število PPU državnega proračuna glede na vrednost bilančne vsote na dan 31.12.2019**

Razred	Znesek bilančne vsote (€)	Število PPU ( $\sum$ 414)
1	0	0
2	0 < Bilančna vsota < 100.000	5
3	100.000 < Bilančna vsota < 10.000.000	339
4	> 10.000.000	70

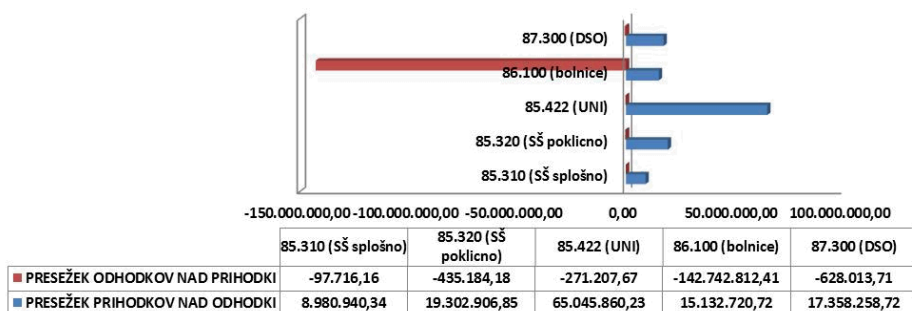
Povzetek razporeditve izbranih oblik premoženja in obveznosti za izbrane skupine SKD na dan 31.12.2019 prikazuje Tabela 13, iz katere je razvidno, da ima največji del dolgoročnih in kratkoročnih finančnih naložb dejavnost visokošolskega izobraževanja. Dejavnosti visokošolskega izobraževanja in bolnišnične zdravstvene dejavnosti izkazuje dolgoročne vire zadolževanja in sta med izbranimi skupinami SKD tudi najbolj zadolženi dejavnosti.

**Tabela 13: Prikaz dolgoročnih in kratkoročnih finančnih naložb ter dolgoročnih in kratkoročnih finančnih obveznosti po izbranih skupinah SKD za PPU državnega proračuna na dan 31.12.2019**

SKD	Naložbe v delnice v državi in tujini	Druge dolgočne kapitalske naložbe v državi in tujini	Kratkoročne finančne naložbe	Kratkoročni krediti, prejeti na podlagi posojilnih pogodb - od uporabnikov EKN	Kratkoročne obveznosti do financerjev	Dolgoročne finančne obveznosti
	(€)	(€)	(€)	(€)	(€)	(€)
85.310	417,29	0,00	0,00	0,00	0,00	0,00
85.320	1.043,23	1.343,81	32.729,75	0,00	0,00	0,00
85.422	482,12	432.214,82	585.774,10	0,00	0,00	13.332.276,93
86.100	23.507,45	2.000,00	0,00	1.930.000,00	0,00	10.293.146,11
87.300	11.593,39	0,00	45.509,00	0,00	0,00	4.887.532,14

Povzetek izkazanih presežkov prihodkov nad odhodki oziroma presežkov odhodkov nad prihodki za izbrane skupine SKD na dan 31.12.2019 prikazuje (Slika 10), da izkazuje najvišjo vrednost presežka prihodkov nad odhodki dejavnost visokošolskega izobraževanja, bolnišnična zdravstvena dejavnost pa izkazuje najvišjo vrednost presežka odhodkov nad prihodki.

**Slika 10: Prikaz presežkov prihodkov nad odhodki oziroma presežkov odhodkov nad prihodki po izbranih skupinah SKD<sup>4</sup> za PPU državnega proračuna na dan 31.12.2019 v (€)**



Podrobna analiza strukture porazdelitve premoženja in obveznosti PPU državnega proračuna je prikazana v Tabela 14 (za 3 PPU državnega proračuna z največjo vrednostjo).

<sup>4</sup> 85.310, 85.320- srednješolsko izobraževanje; 85.422-visokošolsko izobraževanje; 86.100-Bolnišnična zdravstvena dejavnost; 87.300- oskrba starejših in invalidnih oseb

**Tabela 14: Struktura porazdelitve premoženja PPU državnega proračuna po PU na dan 31.12.2019**

Oznaka in naziv AOP/ PU z največjo vrednostjo	Stanje na dan 31.12.2019	
	(€)	%
	2	3
1		
<b>200-Sedanja vrednost neopredmetenih sredstev in dolgoročnih aktivnih časovnih razmejitev</b>	<b>35.991.185</b>	
ONKOLOŠKI INŠTITUT LJUBLJANA	4.116.756	11,44
NACIONALNI INŠTITUT ZA JAVNO ZDRAVJE	3.961.134	11,01
RTV	3.763.731	10,46
<b>201-Nabavna vrednost neopredmetenih sredstev in dolgoročnih aktivnih časovnih razmejitev</b>	<b>191.528.573</b>	
Slovenski filmski center, javna agencija RS	36.590.035	19,10
UNIVERZITETNI KLINIČNI CENTER LJUBLJANA	15.484.443	8,08
NACIONALNI INŠTITUT ZA JAVNO ZDRAVJE	14.924.918	7,79
<b>202-Popravki vrednosti neopredmetenih sredstev</b>	<b>155.537.388</b>	
Slovenski filmski center, javna agencija RS	35.676.690	22,94
UNIVERZITETNI KLINIČNI CENTER LJUBLJANA	12.296.693	7,91
NACIONALNI INŠTITUT ZA JAVNO ZDRAVJE	10.963.784	7,05
<b>203-Sedanja vrednost nepremičnin</b>	<b>2.848.251.783</b>	
SKLAD KMETIJSKIH ZEMLJIŠČ IN GOZDOV RS	465.512.625	16,34
UNIVERZITETNI KLINIČNI CENTER LJUBLJANA	205.418.596	7,21
STANOVANJSKI SKLAD RS, javni sklad	180.579.838	6,34
<b>204-Nabavna vrednost nepremičnin</b>	<b>4.476.635.962</b>	
SKLAD KMETIJSKIH ZEMLJIŠČ IN GOZDOV RS	466.443.346	10,42
UNIVERZITETNI KLINIČNI CENTER LJUBLJANA	323.421.039	7,22
STANOVANJSKI SKLAD RS, javni sklad	242.168.216	5,41
<b>205-Popravek vrednosti nepremičnin</b>	<b>1.628.384.179</b>	
UNIVERZITETNI KLINIČNI CENTER LJUBLJANA	118.002.443	7,25
UNIVERZITETNI KLINIČNI CENTER MARIBOR	66.966.901	4,11
STANOVANJSKI SKLAD RS, javni sklad	61.588.378	3,78
<b>206-Sedanja vrednost opreme in drugih opredmetenih osnovnih sredstev</b>	<b>437.532.786</b>	
NARODNA GALERIJA	51.560.227	11,78
UNIVERZITETNI KLINIČNI CENTER LJUBLJANA	32.354.841	7,39
RTV	25.594.162	5,85
<b>207-Nabavna vrednost opreme in drugih opredmetenih osnovnih sredstev</b>	<b>2.398.761.386</b>	
UNIVERZITETNI KLINIČNI CENTER LJUBLJANA	220.514.814	9,19
RTV	174.652.272	7,28
UNIVERZITETNI KLINIČNI CENTER MARIBOR	115.428.219	4,81
<b>208-Popravek vrednosti opreme in drugih opredmetenih osnovnih sredstev</b>	<b>1.961.228.600</b>	
UNIVERZITETNI KLINIČNI CENTER LJUBLJANA	188.159.973	9,59
RTV	149.058.110	7,60
UNIVERZITETNI KLINIČNI CENTER MARIBOR	101.199.909	5,16
<b>209-Zaloge</b>	<b>62.020.131</b>	
UNIVERZITETNI KLINIČNI CENTER LJUBLJANA	14.839.785	23,93

Oznaka in naziv AOP/ PU z največjo vrednostjo	Stanje na dan 31.12.2019	
	(€)	%
	2	3
1		
STANOVANJSKI SKLAD RS, javni sklad	10.169.983	16,40
UNIVERZITETNI KLINIČNI CENTER MARIBOR	7.856.514	12,67
<b>210-Dolgoročne finančne naložbe</b>	<b>220.339.881</b>	
SKLAD RS ZA NASLEDSTVO, javni sklad	117.525.733	53,34
SKLAD NEK	61.934.555	28,11
STANOVANJSKI SKLAD RS, javni sklad	28.033.695	12,72
<b>211-Dolgoročno dana posojila in depoziti</b>	<b>445.585.638</b>	
Eko sklad, Slovenski okoljski javni sklad	112.162.258	25,17
SKLAD NEK	106.679.176	23,94
JAVNI SKLAD RS ZA REGIONALNI RAZVOJ IN RAZVOJ PODEŽELJA	103.477.149	23,22
<b>212-Dolgoročne terjatve iz poslovanja</b>	<b>4.293.221</b>	
Univerzitetni rehabilitacijski inštitut RS - Soča	807.963	18,82
JAVNI SKLAD RS ZA PODJETNIŠTVO	710.193	16,54
Šolski center Nova Gorica	605.879	14,11
<b>213-Denarna sredstva</b>	<b>2.546.590</b>	
SKLAD RS ZA NASLEDSTVO, javni sklad	2.001.564	78,60
DIJAŠKI IN ŠTUDENTSKI DOM KOPER - CASA DELLO STUDENTE CAPODISTRIA	50.138	1,97
UNIVERZA V LJUBLJANI, FAKULTETA ZA ELEKTROTEHNIKO	49.323	1,94
<b>214-Kratkoročne terjatve</b>	<b>308.244.607</b>	
Javni štipendijski, razvojni, invalidski in preživninski sklad RS	96.894.692	31,43
SKLAD NEK	27.929.325	9,06
JAVNI SKLAD RS ZA PODJETNIŠTVO	27.319.519	8,86
<b>215-Druge terjatve</b>	<b>103.638.397</b>	
JAVNI SKLAD RS ZA REGIONALNI RAZVOJ IN RAZVOJ PODEŽELJA	36.219.740	34,95
Eko sklad, Slovenski okoljski javni sklad	34.189.768	32,99
STANOVANJSKI SKLAD RS, javni sklad	19.130.892	18,46
<b>216-Skupaj aktiva</b>	<b>4.468.444.219</b>	
SKLAD KMETIJSKIH ZEMLJIŠČ IN GOZDOV RS	467.896.581	10,47
STANOVANJSKI SKLAD RS, javni sklad	274.644.754	6,15
UNIVERZITETNI KLINIČNI CENTER LJUBLJANA	263.190.184	5,89
<b>217-Splošni sklad</b>	<b>195.820.018</b>	
SKLAD NEK	194.517.535	99,33
AGENCIJA ZA TRG VREDNOSTNIH PAPIRJEV	1.302.483	0,67
<b>218-Sklad premoženja v javnih skladih in drugih pravnih osebah javnega prava, ki je v njihovi lasti</b>	<b>1.039.794.141</b>	
STANOVANJSKI SKLAD RS, javni sklad	258.362.125	24,85
SKLAD RS ZA NASLEDSTVO, javni sklad	119.432.378	11,49
JAVNI SKLAD RS ZA REGIONALNI RAZVOJ IN RAZVOJ PODEŽELJA	108.461.288	10,43
<b>219-Obveznosti za sredstva prejeta v upravljanje</b>	<b>2.482.105.048</b>	
SKLAD KMETIJSKIH ZEMLJIŠČ IN GOZDOV RS	464.571.885	18,72
UNIVERZITETNI KLINIČNI CENTER LJUBLJANA	169.089.075	6,81
UNIVERZITETNI KLINIČNI CENTER MARIBOR	73.856.262	2,98

Oznaka in naziv AOP/ PU z največjo vrednostjo	Stanje na dan 31.12.2019	
	(€)	%
	2	3
<b>1</b>	<b>2</b>	<b>3</b>
<b>220-Rezervni sklad</b>	<b>32.671.121</b>	
JAVNI SKLAD RS ZA REGIONALNI RAZVOJ IN RAZVOJ PODEŽELJA	13.793.881	42,22
Eko sklad, Slovenski okoljski javni sklad	10.812.536	33,10
JAVNI SKLAD RS ZA PODJETNIŠTVO	5.218.231	15,97
<b>221-Dolgoročno prejeta posojila</b>	<b>127.275.797</b>	
Eko sklad, Slovenski okoljski javni sklad	50.000.000	39,28
JAVNI SKLAD RS ZA PODJETNIŠTVO	28.891.406	22,70
JAVNI SKLAD RS ZA REGIONALNI RAZVOJ IN RAZVOJ PODEŽELJA	18.956.216	14,89
<b>222-Dolgoročne obveznosti iz poslovanja</b>	<b>14.406.001</b>	
CENTER RS ZA MOBILNOST IN evropske programe izobraževanja in usposabljanja	6.054.651	42,03
Eko sklad, Slovenski okoljski javni sklad	2.735.204	18,99
STANOVANJSKI SKLAD RS, javni sklad	2.054.280	14,26
<b>223-Kratkoročne obveznosti</b>	<b>549.187.727</b>	
UNIVERZITETNI KLINIČNI CENTER LJUBLJANA	94.059.284	17,13
UNIVERZITETNI KLINIČNI CENTER MARIBOR	28.602.633	5,21
ZAVOD RS ZA ZAPOSLOVANJE	23.705.731	4,32
<b>224-Druge obveznosti</b>	<b>27.184.366</b>	
Eko sklad, Slovenski okoljski javni sklad	20.634.232	75,90
CENTER RS ZA MOBILNOST IN evropske programe izobraževanja in usposabljanja	2.157.259	7,94
SKLAD NEK	1.489.796	5,48
<b>225-Skupaj pasiva</b>	<b>4.468.444.219</b>	
SKLAD KMETIJSKIH ZEMLJIŠČ IN GOZDOV RS	467.896.581	10,47
STANOVANJSKI SKLAD RS, javni sklad	274.644.754	6,15
UNIVERZITETNI KLINIČNI CENTER LJUBLJANA	263.190.184	5,89



## 4 PREMOŽENJSKE BILANCE OBČIN

### 4.1 Obseg konsolidacije

Premoženjske bilance občin je pripravilo 212 občin. V konsolidacijo premoženjskih bilanc občin je bilo vključenih 2296 PU občinskih proračunov (1237 NPU in 1059 PPU), (glej podpoglavje 2.1).

### 4.2 Rezultat konsolidacije

**Bilančna vsota premoženjskih bilanc občin na dan 31.12.2019 znaša 15,85 mrd. € in se je glede na stanje, izkazano na dan 31.12.2018, v letu 2019 povečala za 4,92 % oziroma 743,2 mio. €.**

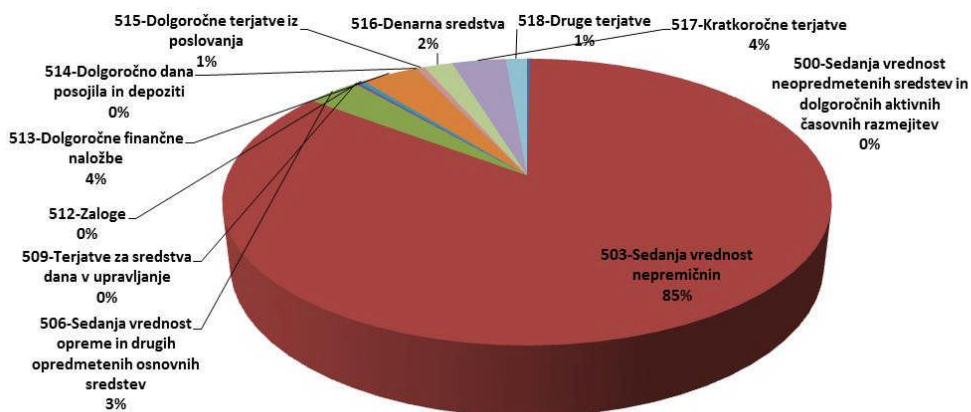
**Tabela 15: Stanje premoženja občin na dan 31.12.2019 in na dan 31.12.2018 skupaj s spremembo**

	Stanje 31.12.2019	Stanje 31.12.2018	Indeks	Sprememba 2019-2018
Oznaka in naziv AOP	(€)	(€)	%	(€)
1	2	3	4=2/3	5=2-3
500-Sedanja vrednost neopredmetenih sredstev in dolgoročnih aktivnih časovnih razmejitev	31.502.944	29.005.150	108,61	2.497.794
501-Nabavna vrednost neopredmetenih sredstev in dolgoročnih aktivnih časovnih razmejitev	108.987.412	100.937.056	107,98	8.050.356
502-Popravki vrednosti neopredmetenih sredstev	77.484.468	71.931.906	107,72	5.552.562
503-Sedanja vrednost nepremičnin	13.489.227.874	12.772.201.728	105,61	717.026.146
504-Nabavna vrednost nepremičnin	18.521.155.710	17.454.228.358	106,11	1.066.927.352
505-Popravek vrednosti nepremičnin	5.031.927.836	4.682.026.630	107,47	349.901.206
506-Sedanja vrednost opreme in drugih opredmetenih osnovnih sredstev	536.840.578	529.511.523	101,38	7.329.055
507-Nabavna vrednost opreme in drugih opredmetenih osnovnih sredstev	2.147.748.491	2.056.341.719	104,45	91.406.772
508-Popravek vrednosti opreme in drugih opredmetenih osnovnih sredstev	1.610.907.913	1.526.830.196	105,51	84.077.717
509-Terjatve za sredstva dana v upravljanje	28.148.907	29.218.769	96,34	-1.069.862
510-Terjatve za sredstva dana v upravljanje drugim v lasti države	1.520.252	2.651.378	57,34	-1.131.126
511-Terjatve za sredstva dana v upravljanje drugim v lasti občine	26.628.655	26.567.391	100,23	61.264
512-Zaloge	60.202.491	55.286.621	108,89	4.915.870
513-Dolgoročne finančne naložbe	577.317.722	579.397.436	99,64	-2.079.714
514-Dolgoročno dana posojila in depoziti	10.901.421	12.112.320	90,00	-1.210.899
515-Dolgoročne terjatve iz poslovanja	71.573.005	77.469.473	92,39	-5.896.468
516-Denarna sredstva	291.138.032	283.714.147	102,62	7.423.885
517-Kratkoročne terjatve	540.581.630	532.487.968	101,52	8.093.662
518-Druge terjatve	213.133.278	206.935.661	102,99	6.197.617
<b>519-Skupaj aktiva</b>	<b>15.850.567.882</b>	<b>15.107.340.796</b>	<b>104,92</b>	<b>743.227.086</b>
520-Splošni sklad	14.480.524.247	13.771.928.718	105,15	708.595.529
521-Rezervni sklad	18.082.217	16.949.059	106,69	1.133.158
522-Dolgoročno prejeta posojila	607.692.370	587.738.333	103,40	19.954.037
523-Dolgoročne obveznosti iz poslovanja	93.227.378	95.936.678	97,18	-2.709.300
524-Kratkoročne obveznosti	451.570.422	440.601.432	102,49	10.968.990

	Stanje 31.12.2019	Stanje 31.12.2018	Indeks	Sprememba 2019-2018
Oznaka in naziv AOP	(€)	(€)	%	(€)
1	2	3	4=2/3	5=2-3
525-Druge obveznosti	199.471.248	194.186.576	102,72	5.284.672
<b>526-Skupaj pasiva</b>	<b>15.850.567.882</b>	<b>15.107.340.796</b>	<b>104,92</b>	<b>743.227.086</b>

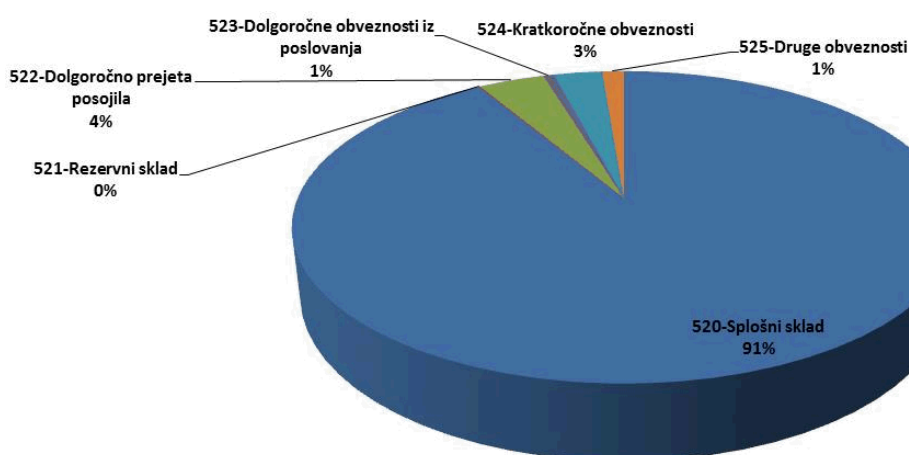
Med aktivnimi postavkami vseh premoženjskih bilanc občin imajo največji delež v premoženju nepremičnine (85%). Podroben prikaz posameznih deležev prikazuje Slika 11.

Slika 11: Delež aktivnih postavk vseh premoženjskih bilanc občin v bilančni vsoti na dan 31.12.2019



Med pasivnimi postavkami vseh premoženjskih bilanc občin ima največji delež splošni sklad (91%). Podroben prikaz posameznih deležev prikazuje Slika 12.

Slika 12: Delež pasivnih postavk vseh premoženjskih bilanc občin v bilančni vsoti na dan 31.12.2019



Porazdelitev premoženja občin med NPU in PPU občinskih proračunov na dan 31.12.2019 prikazuje Tabela 16.

**Tabela 16: Porazdelitev premoženja občin med NPU in PPU občinskih proračunov na dan 31.12.2019**

Oznaka in naziv AOP	Stanje na dan 31.12.2019	
	(€)	%
1	2	3
<b>500-Sedanja vrednost neopredmetenih sredstev in dolgoročnih aktivnih časovnih razmejitev</b>	<b>31.502.944</b>	
NPU	19.105.416	60,65
PPU	12.397.528	39,35
<b>501-Nabavna vrednost neopredmetenih sredstev in dolgoročnih aktivnih časovnih razmejitev</b>	<b>108.987.412</b>	
NPU	70.124.964	64,34
PPU	38.862.448	35,66
<b>502-Popravki vrednosti neopredmetenih sredstev</b>	<b>77.484.468</b>	
NPU	51.019.548	65,84
PPU	26.464.920	34,16
<b>503-Sedanja vrednost nepremičnin</b>	<b>13.489.227.874</b>	
NPU	10.622.643.380	78,75
PPU	2.866.584.494	21,25
<b>504-Nabavna vrednost nepremičnin</b>	<b>18.521.155.710</b>	
NPU	14.029.715.588	75,75
PPU	4.491.440.122	24,25
<b>505-Popravek vrednosti nepremičnin</b>	<b>5.031.927.836</b>	
NPU	3.407.072.208	67,71
PPU	1.624.855.628	32,29
<b>506-Sedanja vrednost opreme in drugih opredmetenih osnovnih sredstev</b>	<b>536.840.578</b>	
NPU	303.986.282	56,63
PPU	232.854.296	43,37
<b>507-Nabavna vrednost opreme in drugih opredmetenih osnovnih sredstev</b>	<b>2.147.748.491</b>	
NPU	865.063.130	40,28
PPU	1.282.685.361	59,72
<b>508-Popravek vrednosti opreme in drugih opredmetenih osnovnih sredstev</b>	<b>1.610.907.913</b>	
NPU	561.076.848	34,83
PPU	1.049.831.065	65,17
<b>509-Terjatve za sredstva dana v upravljanje</b>	<b>28.148.907</b>	
NPU	28.148.907	100,00
<b>510-Terjatve za sredstva dana v upravljanje drugim v lasti države</b>	<b>1.520.252</b>	
NPU	1.520.252	100,00
<b>511-Terjatve za sredstva dana v upravljanje drugim v lasti občine</b>	<b>26.628.655</b>	
NPU	26.628.655	100,00
<b>512-Zaloge</b>	<b>60.202.491</b>	
NPU	17.034.205	28,29
PPU	43.168.286	71,71
<b>513-Dolgoročne finančne naložbe</b>	<b>577.317.722</b>	
NPU	567.785.255	98,35

Oznaka in naziv AOP	Stanje na dan 31.12.2019	
	(€)	%
	2	3
1		
PPU	9.532.467	1,65
<b>514-Dolgoročno dana posojila in depoziti</b>	<b>10.901.421</b>	
NPU	3.910.654	35,87
PPU	6.990.767	64,13
<b>515-Dolgoročne terjatve iz poslovanja</b>	<b>71.573.005</b>	
NPU	69.273.203	96,79
PPU	2.299.802	3,21
<b>516-Denarna sredstva</b>	<b>291.138.032</b>	
NPU	276.016.244	94,81
PPU	15.121.788	5,19
<b>517-Kratkoročne terjatve</b>	<b>540.581.630</b>	
NPU	402.783.233	74,51
PPU	137.798.397	25,49
<b>518-Druge terjatve</b>	<b>213.133.278</b>	
NPU	48.346.009	22,68
PPU	164.787.269	77,32
<b>519-Skupaj aktiva</b>	<b>15.850.567.882</b>	
NPU	12.359.032.788	77,97
PPU	3.491.535.094	22,03
<b>520-Splošni sklad</b>	<b>14.480.524.247</b>	
NPU	11.305.811.234	78,08
PPU	3.174.713.013	21,92
<b>521-Rezervni sklad</b>	<b>18.082.217</b>	
NPU	15.815.174	87,46
PPU	2.267.043	12,54
<b>522-Dolgoročno prejeta posojila</b>	<b>607.692.370</b>	
NPU	584.396.736	96,17
PPU	23.295.634	3,83
<b>523-Dolgoročne obveznosti iz poslovanja</b>	<b>93.227.378</b>	
NPU	80.569.321	86,42
PPU	12.658.057	13,58
<b>524-Kratkoročne obveznosti</b>	<b>451.570.422</b>	
NPU	195.580.179	43,31
PPU	255.990.243	56,69
<b>525-Druge obveznosti</b>	<b>199.471.248</b>	
NPU	176.860.144	88,66
PPU	22.611.104	11,34
<b>526-Skupaj pasiva</b>	<b>15.850.567.882</b>	
NPU	12.359.032.788	77,97
PPU	3.491.535.094	22,03

### 4.3 Analiza premoženja NPU občinskih proračunov

**Bilančna vsota premoženja NPU občinskih proračunov** (izračunana kot seštevek premoženjskih bilanc NPU občinskih proračunov po pobotu na prvi ravni) **na dan 31.12.2019 znaša 15,68 mrd. € in se je glede na stanje, izkazano na dan 31.12.2018, v letu 2019 povečala za 4,77 % oziroma 714,03 mio. €.**

V skupino NPU občinskih proračunov se vključujejo občinski organi, občinska uprava, skupna občinska uprava in ožji deli občin katerih finančni načrti so sestavni del občinskega proračuna in so sprejeti kot sestavni del sprejetega proračuna občine.

**Tabela 17: Seštevki premoženja NPU občinskih proračunov na dan 31.12.2019 in na dan 31.12.2018**

	Stanje 31.12.2019	Stanje 31.12.2018	Indeks 2019/2018	Sprememba 2019-2018
Oznaka in naziv AOP	(€)	(€)	%	(€)
1	2	3	4=2/3	5=2-3
300-Sedanja vrednost neopredmetenih sredstev in dolgoročnih aktivnih časovnih razmejitev	19.105.416	17.916.034	106,64	1.189.382 €
301-Nabavna vrednost neopredmetenih sredstev in dolgoročnih aktivnih časovnih razmejitev	70.124.964	65.092.993	107,73	5.031.971 €
302-Popravki vrednosti neopredmetenih sredstev	51.019.548	47.176.959	108,15	3.842.589 €
303-Sedanja vrednost nepremičnin	10.622.643.380	9.962.122.070	106,63	660.521.310 €
304-Nabavna vrednost nepremičnin	14.029.715.588	13.128.777.663	106,86	900.937.925 €
305-Popravek vrednosti nepremičnin	3.407.072.208	3.166.655.593	107,59	240.416.615 €
306-Sedanja vrednost opreme in drugih opredmetenih osnovnih sredstev	303.986.282	310.933.337	97,77	-6.947.055 €
307-Nabavna vrednost opreme in drugih opredmetenih osnovnih sredstev	865.063.130	828.892.917	104,36	36.170.213 €
308-Popravek vrednosti opreme in drugih opredmetenih osnovnih sredstev	561.076.848	517.959.580	108,32	43.117.268 €
309-Terjatve za sredstva dana v upravljanje	2.875.854.445	2.799.808.591	102,72	76.045.854 €
310-Terjatve za sredstva dana v upravljanje posrednim in neposrednim uporabnikom državnega proračuna	20.835.412	21.879.931	95,23	-1.044.519 €
311-Terjatve za sredstva dana v upravljanje posrednim in neposrednim uporabnikom občinskega proračuna	2.826.870.126	2.748.709.891	102,84	78.160.235 €
312-Terjatve za sredstva dana v upravljanje drugim v lasti države	1.520.252	2.651.378	57,34	-1.131.126 €
313-Terjatve za sredstva dana v upravljanje drugim v lasti občine	26.628.655	26.567.391	100,23	61.264 €
314-Zaloge	17.034.205	13.808.795	123,36	3.225.410 €
315-Dolgoročne finančne naložbe - premoženje preneseno v last drugim uporabnikom enotnega kontnega načrta	475.064.216	475.479.203	99,91	-414.987 €
316-Druge dolgoročne finančne naložbe	567.785.255	570.795.110	99,47	-3.009.855 €
317-Dolgoročno dana posojila in depoziti	3.910.654	4.107.382	95,21	-196.728 €
318-Dolgoročne terjatve iz poslovanja	69.273.203	73.493.919	94,26	-4.220.716 €
319-Denarna sredstva	276.016.244	263.466.667	104,76	12.549.577 €
320-Kratkoročne terjatve	402.783.233	401.956.053	100,21	827.180 €
321-Druge terjatve	48.346.009	73.886.684	65,43	-25.540.675 €
<b>322-Skupaj aktiva</b>	<b>15.681.802.542</b>	<b>14.967.773.845</b>	<b>104,77</b>	<b>714.028.697 €</b>

	Stanje 31.12.2019	Stanje 31.12.2018	Indeks 2019/2018	Sprememba 2019-2018
Oznaka in naziv AOP	(€)	(€)	%	(€)
1	2	3	4=2/3	5=2-3
323-Splošni sklad	14.624.826.879	13.922.473.290	105,04	702.353.589 €
324-Obveznosti za sredstva prejeta v upravljanje	3.754.109	4.594.194	81,71	-840.085 €
325-Rezervni sklad	15.815.174	14.971.977	105,63	843.197 €
326-Dolgoročno prejeta posojila	584.396.736	565.340.325	103,37	19.056.411 €
327-Dolgoročne obveznosti iz poslovanja	80.569.321	81.923.183	98,35	-1.353.862 €
328-Kratkoročne obveznosti	195.580.179	211.288.757	92,57	-15.708.578 €
329-Druge obveznosti	176.860.144	167.182.119	105,79	9.678.025 €
<b>330-Skupaj pasiva</b>	<b>15.681.802.542</b>	<b>14.967.773.845</b>	<b>104,77</b>	<b>714.028.697 €</b>

Analiza premoženja NPU občinskih proračunov, ki je predstavljena v Tabela 18 prikazuje število PU glede na vrednost bilančne vsote (razdeljena v 4 razrede) na dan 31.12.2019.

**Tabela 18: Število NPU občinskih proračunov glede na vrednost bilančne vsote na dan 31.12.2019**

Razred	Znesek bilančne vsote (€)	Število NPU ( $\sum$ 1237)
1	0	59
2	0 < Bilančna vsota < 100.000	490
3	100.000 < Bilančna vsota < 10.000.000	498
4	> 10.000.000	190

Iz preglednice izhaja, da 59 NPU občinskih proračunov nima nobenega premoženja in bi se njihovo poslovanje lahko izkazovalo kot stroškovno mesto znotaj proračuna občine in ne kot samostojna pravna oseba. Podrobna analiza strukture porazdelitve premoženja in obveznosti NPU občinskih proračunov je prikazana v Tabela 19 (za 3 NPU občinskih proračunov z največjo vrednostjo).

Poleg navedenega je razvidno, da 44,4% NPU občin razpolaga z bilančno vsoto, ki je manjša od 100.000 EUR, zato bi se poslovanje lahko vodilo kot stroškovno mesto znotraj proračuna občine.

V obeh izpostavljenih ugotovitvah gre za krajevne skupnosti občin, ki imajo pravno subjektiviteto in so zato vpisane v RPU kot samostojni NPU.

**Tabela 19: Struktura porazdelitve premoženja NPU občinskih proračunov po PU na dan 31.12.2019**

Oznaka in naziv AOP/PU z največjo vrednostjo	Stanje na dan 31.12.2019	
	(€)	%
1	2	3
<b>300-Sedanja vrednost neopredmetenih sredstev in dolgoročnih aktivnih časovnih razmejitev</b>	<b>19.105.416</b>	
OBČINA ŠMARJE PRI JELŠAH	2.414.253	12,64
MESTNA OBČINA LJUBLJANA	1.490.887	7,80
OBČINA HRPELJE - KOZINA	933.690	4,89
<b>301-Nabavna vrednost neopredmetenih sredstev in dolgoročnih aktivnih časovnih razmejitev</b>	<b>70.124.964</b>	
MESTNA OBČINA LJUBLJANA	10.243.076	14,61

Oznaka in naziv AOP/PU z največjo vrednostjo	Stanje na dan 31.12.2019	
	(€)	%
	2	3
1		
MESTNA OBČINA MARIBOR	5.621.041	8,02
MESTNA OBČINA NOVO MESTO	4.415.528	6,30
<b>302-Popravki vrednosti neopredmetenih sredstev</b>	<b>51.019.548</b>	
MESTNA OBČINA LJUBLJANA	8.752.189	17,15
MESTNA OBČINA MARIBOR	5.086.278	9,97
MESTNA OBČINA NOVO MESTO	4.248.104	8,33
<b>303-Sedanja vrednost nepremičnin</b>	<b>10.622.643.380</b>	
MESTNA OBČINA KOPER	1.925.183.810	18,12
MESTNA OBČINA LJUBLJANA	1.116.925.519	10,51
MESTNA OBČINA MARIBOR	284.117.148	2,67
<b>304-Nabavna vrednost nepremičnin</b>	<b>14.029.715.588</b>	
MESTNA OBČINA KOPER	2.029.757.105	14,47
MESTNA OBČINA LJUBLJANA	1.397.989.898	9,96
MESTNA OBČINA MARIBOR	546.188.801	3,89
<b>305-Popravek vrednosti nepremičnin</b>	<b>3.407.072.208</b>	
MESTNA OBČINA LJUBLJANA	281.064.379	8,25
MESTNA OBČINA MARIBOR	262.071.653	7,69
MESTNA OBČINA CELJE	149.908.762	4,40
<b>306-Sedanja vrednost opreme in drugih opredmetenih osnovnih sredstev</b>	<b>303.986.282</b>	
OBČINA BREZOVICA	21.649.311	7,12
MESTNA OBČINA CELJE	20.605.782	6,78
MESTNA OBČINA KOPER	18.074.857	5,95
<b>307-Nabavna vrednost opreme in drugih opredmetenih osnovnih sredstev</b>	<b>865.063.130</b>	
MESTNA OBČINA LJUBLJANA	69.761.461	8,06
MESTNA OBČINA CELJE	54.805.675	6,34
MESTNA OBČINA VELENJE	45.750.967	5,29
<b>308-Popravek vrednosti opreme in drugih opredmetenih osnovnih sredstev</b>	<b>561.076.848</b>	
MESTNA OBČINA LJUBLJANA	54.548.078	9,72
MESTNA OBČINA VELENJE	36.252.133	6,46
MESTNA OBČINA CELJE	34.199.893	6,10
<b>309-Terjatve za sredstva dana v upravljanje</b>	<b>2.875.854.445</b>	
MESTNA OBČINA LJUBLJANA	617.283.910	21,46
MESTNA OBČINA MARIBOR	153.762.216	5,35
MESTNA OBČINA KOPER	86.310.695	3,00
<b>310-Terjatve za sredstva dana v upravljanje posrednim in neposrednim uporabnikom državnega proračuna</b>	<b>20.835.412</b>	
MESTNA OBČINA LJUBLJANA	5.941.178	28,51
MESTNA OBČINA CELJE	2.447.434	11,75
MESTNA OBČINA MARIBOR	1.867.997	8,97
<b>311-Terjatve za sredstva dana v upravljanje posrednim in neposrednim uporabnikom občinskega proračuna</b>	<b>2.826.870.126</b>	
MESTNA OBČINA LJUBLJANA	611.342.732	21,63

Oznaka in naziv AOP/PU z največjo vrednostjo	Stanje na dan 31.12.2019	
	(€)	%
	2	3
1		
MESTNA OBČINA MARIBOR	137.821.530	4,88
MESTNA OBČINA KOPER	86.310.695	3,05
<b>312-Terjatve za sredstva dana v upravljanje drugim v lasti države</b>	<b>1.520.252</b>	
OBČINA DOMŽALE	679.578	44,70
OBČINA HOČE - SLIVNICA	418.227	27,51
OBČINA ŽUŽEMBERK	244.846	16,11
<b>313-Terjatve za sredstva dana v upravljanje drugim v lasti občine</b>	<b>26.628.655</b>	
MESTNA OBČINA MARIBOR	14.072.689	52,85
OBČINA BELTINCI	2.927.251	10,99
MESTNA OBČINA CELJE	2.066.381	7,76
<b>314-Zaloge</b>	<b>17.034.205</b>	
OBČINA PIRAN	7.789.386	45,73
OBČINA SEŽANA	2.127.616	12,49
MESTNA OBČINA NOVA GORICA	1.635.920	9,60
<b>315-Dolgoročne finančne naložbe - premoženje preneseno v last drugim uporabnikom enotnega kontnega načrta</b>	<b>475.064.216</b>	
MESTNA OBČINA LJUBLJANA	275.580.434	58,01
MESTNA OBČINA MARIBOR	111.640.952	23,50
MESTNA OBČINA KOPER	43.292.257	9,11
<b>316-Druge dolgoročne finančne naložbe</b>	<b>567.785.255</b>	
MESTNA OBČINA LJUBLJANA	210.493.211	37,07
MESTNA OBČINA CELJE	61.682.468	10,86
MESTNA OBČINA KOPER	38.259.468	6,74
<b>317-Dolgoročno dana posojila in depoziti</b>	<b>3.910.654</b>	
MESTNA OBČINA NOVO MESTO	704.383	18,01
OBČINA ŠKOFJA LOKA	542.601	13,87
OBČINA ŠENTJERNEJ	361.484	9,24
<b>318-Dolgoročne terjatve iz poslovanja</b>	<b>69.273.203</b>	
MESTNA OBČINA LJUBLJANA	57.753.430	83,37
OBČINA PIRAN	4.226.327	6,10
MESTNA OBČINA PTUJ	1.427.741	2,06
<b>319-Denarna sredstva</b>	<b>276.016.244</b>	
UPRAVLJAVEC SREDSTEV SISTEMA EZR MESTNE OBČINE LJUBLJANA	25.994.932	9,42
UPRAVLJAVEC SREDSTEV SISTEMA EZR MESTNE OBČINE KRANJ	11.085.855	4,02
MESTNA OBČINA MARIBOR	8.770.300	3,18
<b>320-Kratkoročne terjatve</b>	<b>402.783.233</b>	
MESTNA OBČINA LJUBLJANA	189.386.197	47,02
MESTNA OBČINA KOPER	26.865.883	6,67
MESTNA OBČINA MARIBOR	11.888.683	2,95
<b>321-Druge terjatve</b>	<b>48.346.009</b>	
OBČINA KRŠKO	6.335.144	13,10
MESTNA OBČINA LJUBLJANA	3.776.496	7,81



Oznaka in naziv AOP/PU z največjo vrednostjo	Stanje na dan 31.12.2019	
	(€)	%
	2	3
1		
OBČINA KAMNIK	3.599.927	7,45
<b>322-Skupaj aktiva</b>	<b>15.681.802.542</b>	
MESTNA OBČINA LJUBLJANA	2.487.903.467	15,86
MESTNA OBČINA KOPER	2.138.781.270	13,64
MESTNA OBČINA MARIBOR	616.872.591	3,93
<b>323-Splošni sklad</b>	<b>14.624.826.879</b>	
MESTNA OBČINA LJUBLJANA	2.299.928.593	15,73
MESTNA OBČINA KOPER	2.099.786.257	14,36
MESTNA OBČINA MARIBOR	558.450.100	3,82
<b>324-Obveznosti za sredstva prejeta v upravljanje</b>	<b>3.754.109</b>	
MESTNA OBČINA PTUJ ČETRTRNA SKUPNOST SPUHLJA	524.448	13,97
KRAJEVNA SKUPNOST KRMEJ	518.553	13,81
MESTNA OBČINA PTUJ ČETRTRNA SKUPNOST ROGOZNICA	471.469	12,56
<b>325-Rezervni sklad</b>	<b>15.815.174</b>	
MESTNA OBČINA LJUBLJANA	2.047.911	12,95
MESTNA OBČINA KRANJ	830.652	5,25
MESTNA OBČINA CELJE	821.535	5,19
<b>326-Dolgoročno prejeta posojila</b>	<b>584.396.736</b>	
MESTNA OBČINA LJUBLJANA	93.617.854	16,02
MESTNA OBČINA MARIBOR	45.290.412	7,75
MESTNA OBČINA CELJE	31.532.404	5,40
<b>327-Dolgoročne obveznosti iz poslovanja</b>	<b>80.569.321</b>	
MESTNA OBČINA LJUBLJANA	57.270.614	71,08
OBČINA ŠMARJE PRI JELŠAH	2.306.908	2,86
MESTNA OBČINA NOVO MESTO	1.912.260	2,37
<b>328-Kratkoročne obveznosti</b>	<b>195.580.179</b>	
MESTNA OBČINA LJUBLJANA	34.133.608	17,45
MESTNA OBČINA MARIBOR	9.460.415	4,84
MESTNA OBČINA KOPER	4.927.190	2,52
<b>329-Druge obveznosti</b>	<b>176.860.144</b>	
MESTNA OBČINA VELENJE	8.822.249	4,99
OBČINA KOČEVJE	5.873.728	3,32
OBČINA SLOVENSKA BISTRICA	5.848.315	3,31
<b>330-Skupaj pasiva</b>	<b>15.681.802.542</b>	
MESTNA OBČINA LJUBLJANA	2.487.903.467	15,86
MESTNA OBČINA KOPER	2.138.781.270	13,64
MESTNA OBČINA MARIBOR	616.872.591	3,93

#### 4.4 Analiza premoženja PPU občinskih proračunov

**Bilančna vsota premoženja PPU občinskih proračunov** (izračunana kot seštevek premoženjskih bilanc PPU občinskih proračunov po pobotu na prvi ravni) **na dan 31.12.2019 znaša 3,49 mrd. €** in se je glede na stanje, izkazano na dan 31.12.2018, **v letu 2019 povečala za 3,13 % oziroma 105,9 mio. €.**

V skupino PPU občinskih proračunov se vključujejo javni zavodi, javni skladi in agencije ter samoupravne narodnostne skupnosti PPU občinskih proračunov, ki so vpisani v register proračunskih uporabnikov, ki ga vodi UJP.

**Tabela 20: Seštevki premoženja PPU občinskih proračunov na dan 31.12.2019 in na dan 31.12.2018**

	Stanje 31.12.2019	Stanje 31.12.2018	Indeks 2019/2018	Sprememba 2019-2018
Oznaka in naziv AOP	(€)	(€)	%	(€)
1	2	3	4=2/3	5=2-3
200-Sedanja vrednost neopredmetenih sredstev in dolgoročnih aktivnih časovnih razmejitev	12.397.528	11.089.116	111,80	1.308.412
201-Nabavna vrednost neopredmetenih sredstev in dolgoročnih aktivnih časovnih razmejitev	38.862.448	35.844.063	108,42	3.018.385
202-Popravki vrednosti neopredmetenih sredstev	26.464.920	24.754.947	106,91	1.709.973
203-Sedanja vrednost nepremičnin	2.866.584.494	2.810.079.658	102,01	56.504.836
204-Nabavna vrednost nepremičnin	4.491.440.122	4.325.450.695	103,84	165.989.427
205-Popravek vrednosti nepremičnin	1.624.855.628	1.515.371.037	107,22	109.484.591
206-Sedanja vrednost opreme in drugih opredmetenih osnovnih sredstev	232.854.296	218.578.186	106,53	14.276.110
207-Nabavna vrednost opreme in drugih opredmetenih osnovnih sredstev	1.282.685.361	1.227.448.802	104,50	55.236.559
208-Popravek vrednosti opreme in drugih opredmetenih osnovnih sredstev	1.049.831.065	1.008.870.616	104,06	40.960.449
209-Zaloge	43.168.286	41.477.826	104,08	1.690.460
210-Dolgoročne finančne naložbe	9.532.467	8.602.326	110,81	930.141
211-Dolgoročno dana posojila in depoziti	6.990.767	8.004.938	87,33	-1.014.171
212-Dolgoročne terjatve iz poslovanja	2.299.802	3.975.554	57,85	-1.675.752
213-Denarna sredstva	15.121.788	20.247.480	74,68	-5.125.692
214-Kratkoročne terjatve	137.798.397	130.531.915	105,57	7.266.482
215-Druge terjatve	164.787.269	133.048.977	123,85	31.738.292
<b>216-Skupaj aktiva</b>	<b>3.491.535.094</b>	<b>3.385.635.976</b>	<b>103,13</b>	<b>105.899.118</b>
217-Splošni sklad	0	302.045	0,00	-302.045
218-Sklad premoženja v javnih skladih in drugih pravnih osebah javnega prava, ki je v njihovi lasti	430.027.035	431.452.350	99,67	-1.425.315
219-Obveznosti za sredstva prejeta v upravljanje	2.744.685.978	2.659.175.864	103,22	85.510.114
220-Rezervni sklad	2.267.043	1.977.082	114,67	289.961
221-Dolgoročno prejeta posojila	23.295.634	22.398.008	104,01	897.626
222-Dolgoročne obveznosti iz poslovanja	12.658.057	14.013.495	90,33	-1.355.438
223-Kratkoročne obveznosti	255.990.243	229.312.675	111,63	26.677.568
224-Druge obveznosti	22.611.104	27.004.457	83,73	-4.393.353
<b>225-Skupaj pasiva</b>	<b>3.491.535.094</b>	<b>3.385.635.976</b>	<b>103,13</b>	<b>105.899.118</b>

Analiza premoženja PPU občinskih proračunov, ki je predstavljena v Tabela 21 prikazuje število PPU glede na vrednost bilančne vsote (razdeljena v 4 razrede) na dan 31.12.2019.

**Tabela 21: Število PPU občinskih proračunov glede na vrednost bilančne vsote na dan 31.12.2019**

Razred	Znesek bilančne vsote (€)	Število PPU ( $\Sigma$ 1059)
1	0	4
2	0 < Bilančna vsota < 100.000	57
3	100.000 < Bilančna vsota < 10.000.000	966
4	> 10.000.000	32

Štirje PPU občinskih proračunov nimajo nobenega premoženja, zato bi bilo smiselno, da občine preverijo ali je obstoj takšnih PPU upravičen. Podobno velja tudi za ostalih 57 PPU, katerih bilančna vsota je manjša od 100.000 EUR.

Povzetek razporeditve izbranih oblik premoženja in obveznosti po izbranih skupinah SKD na dan 31.12.2019 prikazuje Tabela 22, iz katere je razvidno, da ima največji del dolgoročnih finančnih naložb lekarniška dejavnost, največji del kratkoročnih finančnih naložb splošna zunajbolnišnična zdravstvena dejavnost (zdravstveni domovi), ki je gledano absolutno in v primerjavi z bolnišnično zdravstveno dejavnostjo (glej Tabela 13) malo zadolžena.

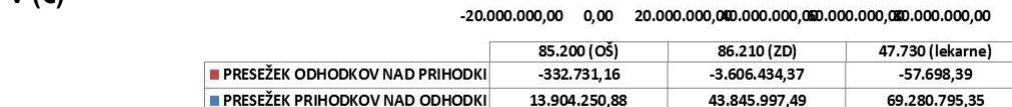
**Tabela 22: Prikaz dolgoročnih in kratkoročnih finančnih naložb ter dolgoročnih in kratkoročnih finančnih obveznosti po izbranih skupinah SKD za PPU občinskih proračunov na dan 31.12.2019**

SKD <sup>5</sup>	Naložbe v delnice v državi in tujini	Druge dolgočne kapitalske naložbe v državi in tujini	Kratkoročne finančne naložbe	Kratkoročni krediti, prejeti na podlagi posojilnih pogodb - od uporabnikov EKN	Kratkoročne obveznosti do financerjev	Dolgoročne finančne obveznosti
	(€)	(€)	(€)	(€)	(€)	(€)
47.730	843.151,27	8.082.081,28	13.043.608,02	0,00	500.000,00	0,00
85.200	0,00	0,00	621.190,77	0,00	0,00	17.500,04
86.210	2.419,18	104.778,30	44.547.797,34	0,00	490.920,00	2.596.746,20

Iz tabele izhaja, da imajo javni zavodi v lekarniški dejavnosti naložbe v delnice in druge kapitalske naložbe, kar je v neskladju z določili ZJF.

Povzetek izkazanih presežkov prihodkov nad odhodki oziroma presežkov odhodkov nad prihodki za izbrane skupine SKD na dan 31.12.2019 prikazuje Slika 13. Najvišjo vrednost presežka prihodkov nad odhodki izkazuje lekarniška dejavnost, sledi splošna zunajbolnišnična zdravstvena dejavnost (zdravstveni domovi) in nato dejavnost osnovnošolskega izobraževanja.

**Slika 13: Prikaz presežkov prihodkov nad odhodki oziroma presežkov odhodkov nad prihodki po izbranih skupinah SKD za občinskih proračunov na dan 31.12.2019 v (€)**



<sup>5</sup> 47.730;-trgovina na drobno v specializiranih prodajalnah s farmacevtskimi izdelki; 85.200-osnovnošolska izobraževalna dejavnost; 86.210-splošna zunajbolnišnična zdravstvena dejavnost

Podrobna analiza strukture porazdelitve premoženja in obveznosti PPU občinskih proračunov je prikazana v Tabela 23 (za 3 PPU občinskih proračunov z največjo vrednostjo).

**Tabela 23: Struktura porazdelitve premoženja PPU občinskih proračunov po PU na dan 31.12.2019**

Oznaka in naziv AOP/PU z največjo vrednostjo	Stanje na dan 31.12.2019	
	(€)	%
1	2	3
<b>200-Sedanja vrednost neopredmetenih sredstev in dolgoročnih aktivnih časovnih razmejitev</b>	<b>12.397.528</b>	
ZAVOD ZA KULTURO, TURIZEM IN ŠPORT VRANSKO	3.519.614	28,39
JAVNI ZAVOD LEKARNA LJUBLJANA	1.338.477	10,80
MESTNA KNJIŽNICA LJUBLJANA	1.026.359	8,28
<b>201-Nabavna vrednost neopredmetenih sredstev in dolgoročnih aktivnih časovnih razmejitev</b>	<b>38.862.448</b>	
ZAVOD ZA KULTURO, TURIZEM IN ŠPORT VRANSKO	4.096.712	10,54
JAVNI ZAVOD LEKARNA LJUBLJANA	3.174.655	8,17
ZDRAVSTVENI DOM LJUBLJANA	2.987.165	7,69
<b>202-Popravki vrednosti neopredmetenih sredstev</b>	<b>26.464.920</b>	
ZDRAVSTVENI DOM LJUBLJANA	2.737.649	10,34
JAVNI ZAVOD LEKARNA LJUBLJANA	1.836.178	6,94
JAVNI STANOVANJSKI SKLAD MESTNE OBČINE LJUBLJANA	1.735.770	6,56
<b>203-Sedanja vrednost nepremičnin</b>	<b>2.866.584.494</b>	
JAVNI STANOVANJSKI SKLAD MESTNE OBČINE LJUBLJANA	302.822.526	10,56
Javni zavod ŠPORT LJUBLJANA	128.172.752	4,47
JAVNI MEDOBČINSKI STANOVANJSKI SKLAD MARIBOR	87.720.984	3,06
<b>204-Nabavna vrednost nepremičnin</b>	<b>4.491.440.122</b>	
JAVNI STANOVANJSKI SKLAD MESTNE OBČINE LJUBLJANA	409.761.736	9,12
Javni zavod ŠPORT LJUBLJANA	183.343.342	4,08
JAVNI MEDOBČINSKI STANOVANJSKI SKLAD MARIBOR	127.458.778	2,84
<b>205-Popravek vrednosti nepremičnin</b>	<b>1.624.855.628</b>	
JAVNI STANOVANJSKI SKLAD MESTNE OBČINE LJUBLJANA	106.939.210	6,58
Javni zavod ŠPORT LJUBLJANA	55.170.590	3,40
JAVNI MEDOBČINSKI STANOVANJSKI SKLAD MARIBOR	39.737.794	2,45
<b>206-Sedanja vrednost opreme in drugih opredmetenih osnovnih sredstev</b>	<b>232.854.296</b>	
POKRAJINSKI MUZEJ PTUJ - ORMOŽ	7.309.585	3,14
GALERIJA BOŽIDAR JAKAC KOSTANJEVICA NA KRKI	7.277.272	3,13
DOLENJSKI MUZEJ NOVO MESTO	5.889.550	2,53
<b>207-Nabavna vrednost opreme in drugih opredmetenih osnovnih sredstev</b>	<b>1.282.685.361</b>	
MESTNA KNJIŽNICA LJUBLJANA	27.009.007	2,11
Javni zavod ŠPORT LJUBLJANA	25.200.764	1,96

Oznaka in naziv AOP/PU z največjo vrednostjo	Stanje na dan 31.12.2019	
	(€)	%
	2	3
1		
ZDRAVSTVENI DOM LJUBLJANA	23.532.278	1,83
<b>208-Popravek vrednosti opreme in drugih opredmetenih osnovnih sredstev</b>	<b>1.049.831.065</b>	
MESTNA KNJIŽNICA LJUBLJANA	26.323.396	2,51
ZDRAVSTVENI DOM LJUBLJANA	19.788.587	1,88
Javni zavod ŠPORT LJUBLJANA	19.335.324	1,84
<b>209-Zaloge</b>	<b>43.168.286</b>	
JAVNI ZAVOD LEKARNA LJUBLJANA	10.945.350	25,36
JAVNI ZDRAVSTVENI ZAVOD MARIBORSKE LEKARNE MARIBOR	4.056.433	9,40
GORENJSKE LEKARNE	3.699.211	8,57
<b>210-Dolgoročne finančne naložbe</b>	<b>9.532.467</b>	
JAVNI ZAVOD LEKARNA LJUBLJANA	8.082.081	84,78
JAVNI ZDRAVSTVENI ZAVOD MARIBORSKE LEKARNE MARIBOR	807.616	8,47
REGIJSKO VIŠJEŠOLSKO IN VISOKOŠOLSKO SREDIŠČE PTUJ	181.393	1,90
<b>211-Dolgoročno dana posojila in depoziti</b>	<b>6.990.767</b>	
JAVNI SKLAD MALEGA GOSPODARSTVA GORIŠKE - sklad za finančne vzpodbude razvoja	5.096.197	72,90
JAVNI ZDRAVSTVENI ZAVOD MARIBORSKE LEKARNE MARIBOR	1.557.068	22,27
ZDRAVSTVENI DOM TRBOVLJE Trbovlje	110.122	1,58
<b>212-Dolgoročne terjatve iz poslovanja</b>	<b>2.299.802</b>	
Zasavska ljudska univerza	850.170	36,97
UPI Ljudska univerza Žalec	394.919	17,17
JAVNI MEDOBČINSKI STANOVANJSKI SKLAD MARIBOR	381.664	16,60
<b>213-Denarna sredstva</b>	<b>15.121.788</b>	
ZDRAVSTVENI DOM Osnovno varstvo Nova Gorica	5.152.238	34,07
OSNOVNA ŠOLA DANILE KUMAR	1.501.025	9,93
JAVNI STANOVANJSKI SKLAD MESTNE OBČINE LJUBLJANA	901.849	5,96
<b>214-Kratkoročne terjatve</b>	<b>137.798.397</b>	
OSNOVNO ZDRAVSTVO GORENJSKE	10.367.327	7,52
ZDRAVSTVENI DOM LJUBLJANA	6.296.054	4,57
ZDRAVSTVENI DOM Osnovno varstvo Nova Gorica	5.374.070	3,90
<b>215-Druge terjatve</b>	<b>164.787.269</b>	
JAVNI ZAVOD LEKARNA LJUBLJANA	12.703.400	7,71
JAVNI ZDRAVSTVENI ZAVOD MARIBORSKE LEKARNE MARIBOR	4.218.130	2,56
GORENJSKE LEKARNE	3.549.048	2,15
<b>216-Skupaj aktiva</b>	<b>3.491.535.094</b>	
JAVNI STANOVANJSKI SKLAD MESTNE OBČINE LJUBLJANA	309.124.745	8,85
Javni zavod ŠPORT LJUBLJANA	134.784.703	3,86
JAVNI MEDOBČINSKI STANOVANJSKI SKLAD MARIBOR	93.101.567	2,67
<b>217-Splošni sklad</b>	<b>0</b>	
<b>218-Sklad premoženja v javnih skladih in drugih pravnih osebah javnega prava, ki je v njihovi lasti</b>	<b>430.027.035</b>	
JAVNI STANOVANJSKI SKLAD MESTNE OBČINE LJUBLJANA	273.168.814	63,52
JAVNI MEDOBČINSKI STANOVANJSKI SKLAD MARIBOR	84.070.955	19,55

Oznaka in naziv AOP/PU z največjo vrednostjo	Stanje na dan 31.12.2019	
	(€)	%
	2	3
1		
JAVNI STANOVANJSKI SKLAD MESTNE OBČINE KOPER FONDO ALLOGGI PUBBLICO DEL COMUNE CITTA DI CAPODISTRIA	42.533.536	9,89
<b>219-Obveznosti za sredstva prejeta v upravljanje</b>	<b>2.744.685.978</b>	
Javni zavod ŠPORT LJUBLJANA	132.804.425	4,84
JAVNI ZAVOD LEKARNA LJUBLJANA	51.859.559	1,89
ZDRAVSTVENI DOM LJUBLJANA	30.694.231	1,12
<b>220-Rezervni sklad</b>	<b>2.267.043</b>	
JAVNI MEDOBČINSKI STANOVANJSKI SKLAD MARIBOR	933.622	41,18
JAVNI STANOVANJSKI SKLAD MESTNE OBČINE KOPER FONDO ALLOGGI PUBBLICO DEL COMUNE CITTA DI CAPODISTRIA	634.990	28,01
JAVNI STANOVANJSKI SKLAD MESTNE OBČINE LJUBLJANA	471.449	20,80
<b>221-Dolgoročno prejeta posojila</b>	<b>23.295.634</b>	
JAVNI STANOVANJSKI SKLAD MESTNE OBČINE LJUBLJANA	13.167.035	56,52
JAVNI MEDOBČINSKI STANOVANJSKI SKLAD MARIBOR	2.600.000	11,16
ZAVOD ZA KULTURO BLED	1.484.391	6,37
<b>222-Dolgoročne obveznosti iz poslovanja</b>	<b>12.658.057</b>	
Javni zavod za šport Mestne občine Koper	4.195.734	33,15
JAVNI ZAVOD GASILSKA BRIGADA KOPER ENTE PUBBLICO VIGILI DEL FUOCO, CAPODISTRIA	3.659.206	28,91
OSNOVNA ŠOLA IN VRTEC ANKARAN SCUOLA ELEMENTARE E GIARDINO D'INFANZIA ANCARANO	1.713.145	13,53
<b>223-Kratkoročne obveznosti</b>	<b>255.990.243</b>	
JAVNI ZAVOD LEKARNA LJUBLJANA	10.718.216	4,19
ZDRAVSTVENI DOM LJUBLJANA	6.363.717	2,49
OSNOVNO ZDRAVSTVO GORENJSKE	4.804.578	1,88
<b>224-Druge obveznosti</b>	<b>22.611.104</b>	
JAVNI STANOVANJSKI SKLAD MESTNE OBČINE LJUBLJANA	12.587.623	55,67
JAVNI STANOVANJSKI SKLAD MESTNE OBČINE KOPER FONDO ALLOGGI PUBBLICO DEL COMUNE CITTA DI CAPODISTRIA	775.955	3,43
Muzej in galerije mesta Ljubljane	274.745	1,22
<b>225-Skupaj pasiva</b>	<b>3.491.535.094</b>	
JAVNI STANOVANJSKI SKLAD MESTNE OBČINE LJUBLJANA	309.124.745	8,85
Javni zavod ŠPORT LJUBLJANA	134.784.703	3,86
JAVNI MEDOBČINSKI STANOVANJSKI SKLAD MARIBOR	93.101.567	2,67

## Metodologija priprave premoženjskih bilanc za leto 2019

Konsolidirana premoženjska bilanca države in občin se sestavlja po metodologiji, določeni v PoKPB, in je končni rezultat trinivojskega postopka uskupinjanja računovodskih podatkov NPU in PPU državnega ter občinskih proračunov. Razultat uskupinjenja se za vsak nivo prikaže na posebnem obrazcu premoženjske bilance:

- P-1 premoženjska bilanca PPU državnega ali občinskih proračunov; sestavi jo PU pri uskupinjanju na prvem nivoju preko spletnega portala AJPES;
- P-3 premoženjska bilanca NPU državnega ali občinskih proračunov; sestavi jo PU pri uskupinjanju na prvem nivoju preko spletnega portala AJPES; na enak način pripravijo svojo premoženjsko bilanco tudi upravljavci sredstev sistema EZRD in EZRO, ZZS in ZPIZ;
- P-5 premoženjska bilanca občine; na podlagi podatkov premoženjskih bilanc PU občinskega proračuna se pripravi obrazec skupne premoženjske bilance občine pri uskupinjanju na drugem nivoju preko spletnega portala AJPES;
- P-7 premoženjska bilanca (ožje) države; na podlagi podatkov premoženjskih bilanc PU državnega proračuna se pripravi obrazec skupne premoženjske bilance države pri uskupinjanju na drugem nivoju preko spletnega portala AJPES;
- P-9 konsolidirana premoženjska bilanca države in občin (NPU in PPU državnega oz. občinskih proračunov); na podlagi podatkov premoženjskih bilanc PU državnega in občinskih proračunov se pripravi obrazec konsolidirane premoženjske bilance države in občin pri uskupinjanju na tretjem nivoju preko spletnega portala AJPES

### 1. Zavezanci za oddajo PB

V konsolidirani premoženjski bilanci države in občin je zajeto premoženje :

- NPU državnega in občinskih proračunov,
- upravljavcev sredstev sistema EZRD in EZRO
- PPU državnega in občinskih proračunov,
- ZPIZ, ZZS,

kot to določa ZJF oziroma na njegovi podlagi izdan Pravilnik o določitvi neposrednih in posrednih PU državnega in občinskih proračunov.

Med NPU državnega ali občinskih proračunov se uvrščajo tisti neposredni proračunski uporabniki države in občin, ki so vpisani v register proračunskih uporabnikov, ki ga vodi UJP:

Med PPU državnega ali občinskih proračunov se uvrščajo vsi PPU, ki so vpisani v register proračunskih uporabnikov, ki ga vodi UJP. Med te se uvrščajo:

- javni zavodi, javne agencije in javni skladi, katerih ustanovitelj je ali država ali občine, in se financirajo delno iz proračunov države ali občin, ali pa iz skladov socialnega zavarovanja, delno pa tudi iz nejavnih virov, to je s prodajo svojih proizvodov in storitev;
- samoupravne narodnostne skupnosti;
- kmetijsko gozdarska zbornica ter javni zavodi, katerih ustanovitelj je Kmetijsko gozdarska zbornica,
- članice univerze in
- Inženirska akademija Slovenije

ZZS in ZPIZ sta z vidika javnega financiranja posebni samostojni blagajni. Pravilnik o določitvi neposrednih in posrednih uporabnikov državnega in občinskih proračunov ju uvršča med PPU državnega proračuna, v konsolidirano premoženje države in občin pa ga vključi država po pravilih za NPU državnega proračuna.

PoKPB določa, da upravljavec denarnih sredstev sistema EZRD in EZRO pri izdelavi premoženjske bilance upošteva pravila, ki veljajo za NPU.

## **2. Nivoji uskupinjanja**

### **2.1. Prvi nivo uskupinjanja**

Prvi nivo pri pripravi konsolidirane premoženjske bilance države in občin predstavljajo premoženjske bilance PPU in NPU državnega in občinskih proračunov, ki jih le-ti v zakonsko določenih rokih (93. člen ZJF, 65.člen ZIPRO 2020/2021) oddajo preko spletnega portala AJPES.

Podlaga za pripravo premoženjske bilance PU so njegovi računovodski podatki, ki se uporabljajo pri izdelavi bilance stanja in podatki iz poslovnih knjig.

Na tem nivoju se s terjatvami ter obveznostmi ostalih PPU in NPU, ki pripadajo istemu proračunu, pobotajo:

- terjatve ter obveznosti in
- pasivne kratkoročne časovne razmejitve ter aktivne kratkoročne časovne razmejitve (razen zneska vrednotnic).

Ne pobotajo se:

- terjatve in obveznosti med državo in občinami,
- terjatve in obveznosti za sredstva, prejeta v upravljanje in
- dolgoročne kapitalske naložbe - premoženje preneseno v last drugim uporabnikom enotnega kontnega načrta ter Sklad premoženja v javnih skladih in drugih pravnih osebah javnega prava, ki je v njihovi lasti.

#### **NPU državnega in občinskega proračuna**

NPU državnega in občinskega proračuna sestavi premoženjsko bilanco na obrazcu Premoženjska bilanca neposrednega uporabnika proračuna (priloga 3 PoKPB).

Za razliko med terjatvami in obveznostmi, ki so predmet pobota ter neplačanimi odhodki in prihodki, NPU v svoji bilanci zmanjša/poveča obveznost za sredstva, prejeta v upravljanje.

NPU državnega oziroma občinskega proračuna, ki ima oblikovan tudi splošni sklad, za razliko med terjatvami in obveznostmi, ki so predmet tega pobota, zmanjša/poveča obveznost za sredstva, prejeta v upravljanje. Če znesek razlike presega stanje te obveznosti, zmanjša za preostali del razlike splošni sklad.

ZZZS in ZPIZ Slovenije pri sestavi premoženjske bilance v skladu z 14. členom PoKPB upoštevata določbe, ki veljajo za NPU državnega proračuna.

#### **PPU državnega in občinskega proračuna**

PPU državnega in občinskega proračuna sestavijo premoženjsko bilanco na obrazcu Premoženjska bilanca posrednega uporabnika proračuna (priloga 1 PoKPB).

Za razliko med terjatvami in obveznostmi, ki so predmet pobota, PPU v svoji bilanci zmanjša/poveča obveznost za sredstva, prejeta v upravljanje.

Javni sklad, katerega ustanovitelj je država ali občina, v okviru svojega proračuna medsebojno pobota tudi neplačane odhodke in prihodke, za razliko pa zmanjša/poveča obveznosti za sredstva prejeta v upravljanje. V primeru, da ima oblikovan tudi splošni sklad ali sklad namenskega premoženja, za razliko pobota zmanjša/poveča obveznost za sredstva prejeta v upravljanje. Če znesek razlike presega stanje te obveznosti, se zmanjša za znesek, ki presega obveznost, najprej splošni sklad, za preostali del presežka pa sklad namenskega premoženja v javnih skladih. Enako velja tudi za članice univerze skladno z zakonom o visokem šolstvu.



Javni zavod, ki ima oblikovan sklad premoženja v drugih pravnih osebah javnega prava, ki je v njihovi lasti, za razliko med terjatvami in obveznostmi, ki so predmet pobota, zmanjša/poveča navedeni sklad.

Iz navedenega izhaja, da lastništvo premoženja pri PPU ni urejeno na enoten način.

## **2.2. Drugi nivo uskupinjenja**

Na drugem nivoju se preko spletnega portala AJPES pripravijo iz podatkov premoženjskih bilanc PU skupne premoženjske bilance države (priloga 7 v PoKPB) in skupne premoženjske bilance posameznih občin (priloga 5 PoKPB). V skupno premoženjsko bilanco države sta v skladu z 14. členom PoKPB kot neposredna PU vključena tudi ZZZS in ZPIZ.

Na tem nivoju se v okviru istega proračuna izvrši medsebojni pobot:

- terjatev za sredstva, dana v upravljanje, in obveznosti za sredstva, prejeta v upravljanje, razen terjatev za sredstva, dana v upravljanje pravnim osebam, ki niso PU in
- zneskov dolgoročnih kapitalskih naložb - premoženje, preneseno v last drugim pravnim osebam javnega prava ter zneskov skladov premoženja v javnih skladih in drugih pravnih osebah javnega prava, ki je v njihovi lasti.

Za razliko, nastalo pri medsebojnih pobotih, se zmanjša/poveča splošni sklad.

## **2.3. Tretji nivo uskupinjenja**

Na tretjem nivoju se preko spletnega portala AJPES pripravi obrazec Konsolidirane premoženjske bilance države in občin (priloga 9 v PoKPB) iz podatkov premoženjskih bilanc države in občin. **Na tem nivoju se izvrši medsebojni pobot terjatev in obveznosti med državo ter občinami.** Za razliko, nastalo med pobotanimi terjatvami in obveznostmi, se zmanjša/poveča splošni sklad.

## KONSOLIDIRANA PREMOŽENJSKA BILANCA DRŽAVE IN OBČIN NA DAN 31.12.2019

Zap. številka	Opis postavke premoženjske bilance	Oznaka AOP	Znesek (v evrih, brez centov)	
			Tekoče leto	Preteklo leto
1	2	3	4	5
	<b>Aktiva</b>			
01	<b>Sedanja vrednost neopredmetenih sredstev in dolgoročnih aktivnih časovnih razmejitev (AOP901-AOP902)</b>	AOP900	161.807.640	154.447.295
02	Nabavna vrednost neopredmetenih sredstev in dolgoročnih aktivnih časovnih razmejitev	AOP901	786.727.636	738.049.607
03	Popravki vrednosti neopredmetenih sredstev	AOP902	624.919.996	583.602.312
04	<b>Sedanja vrednost nepremičnin (AOP904-AOP905)</b>	AOP903	22.560.673.326	21.487.845.568
05	Nabavna vrednost nepremičnin	AOP904	33.666.025.110	31.881.591.070
06	Popravek vrednosti nepremičnin	AOP905	11.105.351.784	10.393.745.502
07	<b>Sedanja vrednost opreme in drugih opredmetenih osnovnih sredstev (AOP907-AOP908)</b>	AOP906	1.971.022.725	2.097.863.477
08	Nabavna vrednost opreme in drugih opredmetenih osnovnih sredstev	AOP907	7.543.785.271	7.273.077.414
09	Popravek vrednosti opreme in drugih opredmetenih osnovnih sredstev	AOP908	5.572.762.546	5.175.213.937
10	<b>Terjatve za sredstva dana v upravljanje (AOP910+AOP911)</b>	AOP909	28.719.926	29.907.899
11	Terjatve za sredstva dana v upravljanje drugim v lasti države	AOP910	2.091.271	3.340.508
12	Terjatve za sredstva dana v upravljanje drugim v lasti občine	AOP911	26.628.655	26.567.391
13	<b>Zaloge</b>	AOP912	394.934.372	388.973.449
14	<b>Dolgoročne finančne naložbe</b>	AOP913	12.525.462.192	11.694.851.309
15	<b>Dolgoročno dana posojila in depoziti</b>	AOP914	2.209.429.391	3.644.100.285
16	<b>Dolgoročne terjatve iz poslovanja</b>	AOP915	445.192.743	425.016.727
17	<b>Denarna sredstva</b>	AOP916	3.224.724.271	3.792.312.159
18	<b>Kratkoročne terjatve</b>	AOP917	6.303.988.691	4.754.196.702
19	<b>Skupaj aktiva (AOP900+AOP903+AOP906+AOP909+AOP912+AOP913+AOP914+AOP915+AOP916+AOP917)</b>	AOP918	49.825.955.277	48.469.514.870
	<b>Pasiva</b>			
20	<b>Splošni sklad</b>	AOP919	17.568.889.474	15.510.139.605
21	<b>Rezervni sklad</b>	AOP920	98.654.286	95.512.752
22	<b>Dolgoročno prejeta posojila</b>	AOP921	29.036.273.773	29.476.696.012
23	<b>Dolgoročne obveznosti iz poslovanja</b>	AOP922	332.007.472	322.940.819
24	<b>Kratkoročne obveznosti</b>	AOP923	2.790.130.272	3.064.225.682
25	<b>Skupaj pasiva (AOP919+AOP920+AOP921+AOP922+AOP923)</b>	AOP924	49.825.955.277	48.469.514.870